Ajuntament de la Roca del Vallès

PROJECTE D'OBRES ORDINÀRIES D'OBERTURA, ACCÉS I AJUST D'ALINEACIONS A DOS TRAMS DEL PASSATGE ESPANYA A LA ROCA DEL VALLÈS

Data : octubre 2024

Autor del Projecte:

Carlos Moreno Martínez

Enginyer Tècnic d'Obres Publiques

Col·legiat núm: 9342

Certificat gestor d'expedients

Segons la llei 39/2015 del procediment administratiu podeu accedir a la següent url que l'indiquem per verificar aquest document

Codi Segur de Validació	0b1a40faa90f4759857cd7543acd56e0001	Data document: 04/11/2024
Url de validació	https://sedesimplifica01.absiscloud.com/absis/idi/arx/idiarxabsaweb/castellano/asp/verificadorfirma.asp?nodeabsisini=027	
Metadades	Núm. Registre entrada: ENTRA 2024/13207 - Data Registre: 04/11/2024 11:02:00 Origen: Origen ciudatà Estat d'elaboració: Original	

INDEX DEL PROJECTE

1. MEMÒRIA I ANNEXES
2. PLÀNOLS
3. PLEC DE CONDICIONS
4. PRESSUPOST
5. ESTUDI DE SEGURETAT I SALUT

	Segons la llei 39/2015 del procediment administratiu podeu accedir a la següent url que l'indiquem per verificar aquest document		
	Codi Segur de Validació	**0b1a40faa90f4759857cd7543acd56e0001**	**Data document: 04/11/2024**
	Url de validació	*https://sedesimplifica01.absiscloud.com/absis/idi/arx/idiarxabsaweb/castellano/asp/verificadorfirma.asp?nodeabsisini=027*	
	Metadades	**Núm. Registre entrada: ENTRA 2024/13207 - Data Registre: 04/11/2024 11:02:00 Origen: Origen ciudatà Estat d'elaboració: Original**	

1 MEMÒRIA I ANNEXES

	Segons la llei 39/2015 del procediment administratiu podeu accedir a la següent url que l'indiquem per verificar aquest document		
	Codi Segur de Validació	**0b1a40faa90f4759857cd7543acd56e0001**	**Data document: 04/11/2024**
	Url de validació	*https://sedesimplifica01.absiscloud.com/absis/idi/arx/idiarxabsaweb/castellano/asp/verificadorfirma.asp?nodeabsisini=027*	
	Metadades	**Núm. Registre entrada: ENTRA 2024/13207 - Data Registre: 04/11/2024 11:02:00 Origen: Origen ciudatà Estat d'elaboració: Original**	

1. MEMÒRIA 2
1.1 DADES GENERALS 2
1.1.1. Autor del Projecte 2
1.1.2. Emplaçament 2
1.2. JUSTIFICACIÓ DELS TREBALLS A EXECUTAR 2
1.3. DESCRIPCIÓ DE LES OBRES 4
1.4. NORMES URBANÍSTIQUES QUE AFECTEN A LES OBRES 5
1.6. RELACIÓ DE DOCUMENTS DEL PROJECTE 5
1.7. COMPLIMENT DECRET 89/2010 DE LA GENERALITAT DE CATALUNYA, DEPARTAMENT DE MEDI AMBIENT, JUNTA DE RESIDUS 5
1.8. TERMINI D'EXECUCIÓ 5
1.9. CLASSIFICACIÓ DEL CONTRACTISTA 6
1.10 PRESSUPOST 6
ANNEXOS A LA MEMÒRIA: 6
ANNEX 01: EXPROPIACIONS I INDEMNITZACIÓ 6
ANNEX 02: ESTUDI DE GESTIÓ DE RESIDUS 6
ANNEX 03: SERVEIS AFECTATS 6
ANNEX 04: PLA DE TREBALLS 6
ANNEX 05: TELEFONIA 6

	Segons la llei 39/2015 del procediment administratiu podeu accedir a la següent url que l'indiquem per verificar aquest document		
	Codi Segur de Validació	**0b1a40faa90f4759857cd7543acd56e0001**	**Data document: 04/11/2024**
	Url de validació	*https://sedesimplifica01.absiscloud.com/absis/idi/arx/idiarxabsaweb/castellano/asp/verificadorfirma.asp?nodeabsisini=027*	
	Metadades	**Núm. Registre entrada: ENTRA 2024/13207 - Data Registre: 04/11/2024 11:02:00 Origen: Origen ciudatà Estat d'elaboració: Original**	

1. MEMÒRIA

1.1 DADES GENERALS

Aquesta memòria, té per objecte la descripció dels treballs del "**Projecte obres ordinàries d'obertura, accés i ajust d'alineacions a dos trams del Passatge Espanya, al T.M. de la Roca del Vallès ".**

El peticionari del present projecte és l'Ajuntament de la Roca del Vallès, entitat pública local amb CIF ESP0818000B i domiciliada al Carrer de Catalunya, 18-24, 08430 La Roca del Vallès, Barcelona.

1.1.1. Autor del Projecte

El projecte, ha estat encarregat a Carlos Moreno Martínez, Enginyer Tècnic d'Obres Públiques, col·legiat núm. 9342, amb telèfon 625365963.

1.1.2. Emplaçament

El tram objecte d'aquest Projecte Passatge de Espanya es troba englobat dins del T.M de la Roca del Vallès, en el barri de la Torreta. entre la Avinguda de Valencia i el carrer Verdaguer.

1.2. JUSTIFICACIÓ DELS TREBALLS A EXECUTAR

Ajust d'alineacions al dos trams del Passatge Espanya:

Les finques objecte del present projecte d'obertura i ajust d'alineacions es troben als números 9-11 i 37 del Passatge Espanya, ja que actualment ocupen part de la linealitat del passatge donant lloc a estretament d'aquest que impedeix l'accés de vehicles de gran mida inclòs els vehicles d'emergència com camions de bombers.





Murs de tancament de la parcel·la del núm. 9-11



Murs de tancament de la parcel·la del núm. 37

	Segons la llei 39/2015 del procediment administratiu podeu accedir a la següent url que l'indiquem per verificar aquest document		
	Codi Segur de Validació	**0b1a40faa90f4759857cd7543acd56e0001**	**Data document: 04/11/2024**
	Url de validació	*https://sedesimplifica01.absiscloud.com/absis/idi/arx/idiarxabsaweb/castellano/asp/verificadorfirma.asp?nodeabsisini=027*	
	Metadades	**Núm. Registre entrada: ENTRA 2024/13207 - Data Registre: 04/11/2024 11:02:00 Origen: Origen ciudatà Estat d'elaboració: Original**	



Murs de tancament de la parcel·la del núm. 37

Les porcions de terreny de superfície de les finques dels números 9-11 i 37 del Passatge Espanya que es troben fora d'alineació del carrer es troben classificades com a sòl urbà i qualificades com a clau A (sistema viari) segons el Pla General d'Ordenació Urbana Municipal vigent a La Roca del Vallès. Aquestes finques no formen part de cap àmbit urbanístic de gestió, i es troben ubicades en sòl urbà consolidat.



Pla General d'Ordenació Urbana Municipal vigent a La Roca del Vallès

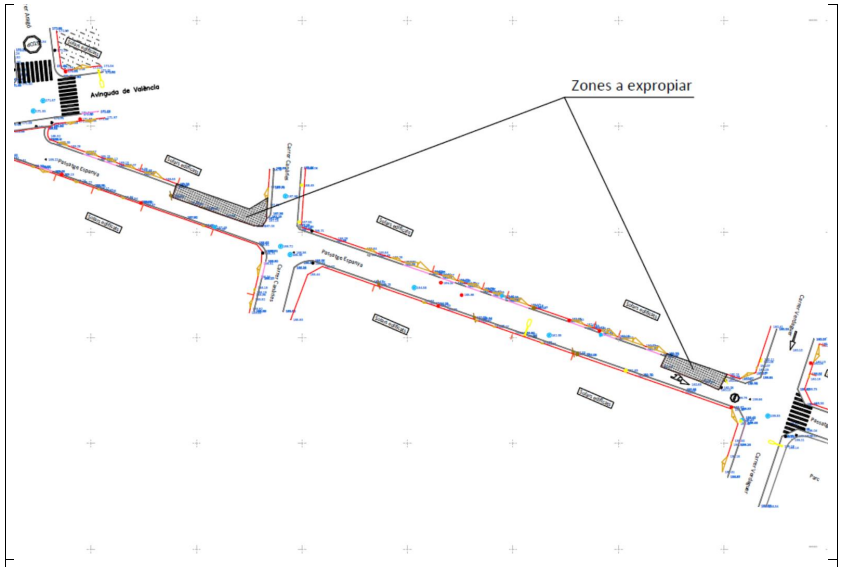

Zones a expropiar de les finques 9-11 i 37 del Passatge Espanya

Actuacions al clavegueram:

La xarxa actual de clavegueram es de formigó de diàmetre 300 mm, entre l´Av. València i C/ de canàries i de PVC entre C/ de Canàries i c/ de Verdaguer, que actualment estan degradats degut al pas del temps. El seu diàmetre no pot absorbir la recollida d´aigües pluvials del carrer i els baixants de les cases de recollida pluvial aboquen directament a la calçada.

Actuacions a la xarxa de comunicacions:

Actualment es aèria penjada a les façanes dels edificis i amb pals de fusta, concretament al tram entre l'Avinguda Valencia i el carrer Canàries existeix un pal que una vegada alineada la façana de la finca del nº 11 quedaria dins la calçada i per tant es te de desplaçar.

Segons la llei 39/2015 del procediment administratiu podeu accedir a la següent url que l'indiquem per verificar aquest document		
Codi Segur de Validació	0b1a40faa90f4759857cd7543acd56e0001	Data document: 04/11/2024
Url de validació	https://sedesimplifica01.absiscloud.com/absis/idi/arx/idiarxabsaweb/castellano/asp/verificadorfirma.asp?nodeabsisini=027	
Metadades	Núm. Registre entrada: ENTRA 2024/13207 - Data Registre: 04/11/2024 11:02:00 Origen: Origen ciudatà Estat d'elaboració: Original	

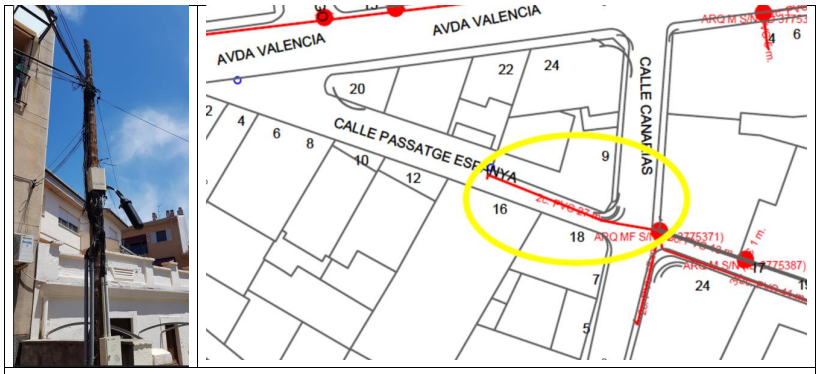

Tram de xarxa de comunicacions aeri suportat per pals de fusta

1.3. DESCRIPCIÓ DE LES OBRES

Ajust d'alineacions al dos trams del Passatge Espanya:

Es contempla l'enderroc dels murs de tancament de les parcel·les dels números 9-11 i 37 del Passatge Espanya que es troben dintre de la linealitat del Passatge.

Es farà la retirada del xiprer i la vegetació existent situat a la parcel·la del núm. 9-11

Nou murs de tancament de les parcel·les núm. 9-11 i 37, s'executarà la construcció dels nous mur de característiques similars als existents amb l'alineació del Passatge amb la col·locació de les portes d'entrada de vehicles i persones.

Pavimentació al interior de les parcel·les, es realitzarà la pavimentació amb els materials mes similars al existents, com llambordes, trencadís, peces ceràmiques etc.

Pavimentació a la via pública,

Serà el següent segons la zona del vial:

•Paviment per a les voreres de nova creació als àmbits de les parcel·les on es farà la nova alineació. Els elements que composen aquesta secció són els següents:

- 20cm de base de formigó HM-20/B/20/I i paviment de peces prefabricades.

•Paviments per a calçada:

- Als àmbits on actualment ocupen les parcel·les on realitzarà l'alineació del carrer i a les rases on s'actuarà amb la renovació del clavegueram es farà un paviment de formigó sense additius HF-4 MPa de resistència a flexotracció i consistència plàstica, escampat amb transport interior mecànic, estesa i vibratge mecànic i acabat remolinat mecànic fins arribar a la cota del paviment actual.

- A tota la calçada del àmbit, es preveu un fresatge mecànic de paviments, amb un gruix de 0 a 4 cm i en els encaixos laterals i finals en obres, amb fresadora de càrrega automàtica i talls i entregues a tapes i reixes amb compressor, carrega de runes sobre camió i escombrat i neteja de la superfície fresada del paviments, per tal de fer la transició de paviment existent als nivells de la nova capa de ferm amb aglomerat asfàltic.

- Per tal d'evitar la transmissió de les fissures del paviment actual que presenta diferents patologies, es preveu el subministrament i col·locació de Geocompost format per un geotèxtil de fibres de polipropilè de gramatge 300 g/m² i una geomalla de fibra de vidre de dimensions d'obertura 40 mm, amb una capa de recobriment bituminós. Resistència a la tracció de 55 kN/m.

- Reg d'imprimació amb emulsió bituminosa catiònica ECI, amb dotació 1.5 kg/m^2

Paviment de mescla bituminosa de 6 cm, contínua en calent tipus AC 16 surf B 50/70 D, amb betum asfàltic de penetració, de granulometria densa per a capa de trànsit i granulat granític, estesa i compactada, estesa i compactada al 98% de l'assaig Marshal.

Actuacions al clavegueram:

Les actuacions que es preveuen realitzar sobre la xarxa de clavegueram seran les següents:

- Es preveu demolir la xarxa existent de tot l´àmbit de l´obra i renovar-lo per un de PVC formigonat de Ø 400mm.
- Es disposarà d'embornals cada menys de 25m, disposats al centre de la calçada.
- S'ha previst la demolició de quatre pous de registre existents i la construcció de sis pous de registre.
- També s'han previst la renovació de totes les escomeses existents dels habitatge, així com la connexió dels baixants que aboquen directament a la calçada.

El sòl de les rases seran compactats al 98% del PM i després es rebliran amb material adequat en tongades de fins a 25cm de gruix i compactació del 100% del PM fins a la cota de la caixa de paviment. Entre la compactació del sòl de rasa i el rebliment de la mateixa s'haurà de col·locar el tub i la seva protecció.

Els embornals seran sifònics del model que indiqui l'Ajuntament de La Roca del Vallès o la direcció facultativa, doncs la connexió es realitza a una xarxa unitària. En tot cas, s'ha previst que es construirà sobre solera de 15cm de formigó HM-20/P/20/I i amb bastiment i reixa de fosa dúctil, abatible i amb tanca, de 800x300x100mm, classe D250 segons norma UNE-EN 124 i 10dm^2 de superfície d'absorció.

Segons la llei 39/2015 del procediment administratiu podeu accedir a la següent url que l'indiquem per verificar aquest document		
Codi Segur de Validació	**0b1a40faa90f4759857cd7543acd56e0001**	**Data document: 04/11/2024**
Url de validació	*https://sedesimplifica01.absiscloud.com/absis/idi/arx/idiarxabsaweb/castellano/asp/verificadorfirma.asp?nodeabsisini=027*	
Metadades	**Núm. Registre entrada: ENTRA 2024/13207 - Data Registre: 04/11/2024 11:02:00 Origen: Origen ciudatà Estat d'elaboració: Original**	

Els tubs es col·locaran en la següent seqüència:

- El sòl de les rases seran compactats al 98% del PM
- Posteriorment es farà el llit de la rasa per garantir el pendent adequat amb formigó. L'espessor mínim del llit serà de 15cm.
- Col·locació del tub de PVC de 400 mm. Les seves connexions es realitzaran directament a pou sempre que sigui possible i, quan no ho sigui, es connectaran directament al col·lector principal mitjançant peça especial.
- Formigonar totalment els tubs.
- Finalment es rebliran les rases amb material adequat en tongades de fins a 25cm de gruix i compactació del 100% del PM fins a la cota de la caixa de paviment.

Totes les rases de més d'un metre de profunditat aniran estrebades amb mòduls d'acer metàl·lics.

Totes les terres i la runa, que en aquest cas serà residu no especial, es contempla que seran transportades a monodipòsit, centre de reciclatge o abocador autoritzat i serà obligatori que el contractista presenti a la direcció facultativa de l'obra els justificants oportuns.

Per què el promotor rebi les obres, serà imprescindible que es realitzin inspeccions amb càmera de tots els tub col·locats, incloses les escomeses d'embornals i inclòs els tubs existents per comprovar que s'hagi realitzat correctament l'anul·lació.

També s'hauran de realitzar les corresponents proves d'estanquitat segons la norma UNE-EN 1610.

Actuacions a la xarxa de comunicacions:

Es realitzarà el soterrament del tram aeri de la xarxa de comunicacions entre el carrer Canàries i l'Avinguda Valencia eliminant el pal de fusta que quedarà a la calçada una vegada alineada la parcel·la del núm. 11,

1.4. NORMES URBANÍSTIQUES QUE AFECTEN A LES OBRES

Pla General d'Ordenació Urbana vigent a La Roca del Vallès.

Ordenança general del medi urbà (BOP 143/1999) i modificacions que li siguin d'aplicació.

Decret 89/2010, de 29 de juny, pel qual s'aprova el Programa de gestió de residus de la construcció de Catalunya

(PROGROC), es regula la producció i gestió dels residus de la construcció i demolició, i el cànon sobre la deposició controlada dels residus de la construcció (DOGC 5664 -06.07.2010).

Decret 34/1996, de 9 de gener, pel qual s'aprova el catàleg de residus de Catalunya (DOGC 2166/1996), modificat el 6 d'abril (DOGC 2865/1999).

DECRET 152/2017, de 17 d'octubre, sobre la classificació, la codificació i les vies de gestió dels residus a Catalunya.

Reial Decret 1627/1997, referent a seguretat i salut.

Prevenció i reducció de la contaminació del medi ambient produïda per l'amiant.

Reglaments sobre treballs amb risc d'amiant.

Reial Decret 396/2006, pel qual s'estableixen les disposicions mínimes de seguretat i salut aplicables als treballs amb risc d'exposició a l'amiant.

Normes tecnològiques de la construcció.

Normes bàsiques de la construcció.

Reglament electrotècnic de baixa tensió.

1.6. RELACIÓ DE DOCUMENTS DEL PROJECTE

El present projecte consta de la següent documentació:

1. Memòria i annexos
2. Plànols
3. Plec de condicions
4. Pressupost

1.7. COMPLIMENT DECRET 89/2010 DE LA GENERALITAT DE CATALUNYA, DEPARTAMENT DE MEDI AMBIENT, JUNTA DE RESIDUS

Aquest projecte compleix amb el decret 89/2010 pel qual s'aprova el Programa de gestió de residus de la construcció de Catalunya. Aquest apartat de la memòria es desenvolupa extensament en l'Annex 7. de Gestió de residus.

1.8. TERMINI D'EXECUCIÓ

Per a avaluar el termini d'execució del present projecte, hem establert tres paràmetres bàsics:

- Equip humà establert per les feines de deconstrucció, descrits en el Plec de condicions d'aquests projecte.

- Es consideren, a efectes de la planificació, les finques nº 9-11 i 37 disponibles pe l'execució dels treballes contemplats.

- Es considera la relació d'activitats descrites en l'annex de planificació de la present memòria.

En base a aquests aspectes es preveu que les feines motiu d'aquest projecte es desenvolupin en un període de dos mesos. La planificació amb el diagrama de barres es justifica a l'Annex de planificació d'aquest projecte.

Segons la llei 39/2015 del procediment administratiu podeu accedir a la següent url que l'indiquem per verificar aquest document		
Codi Segur de Validació	0b1a40faa90f4759857cd7543acd56e0001	Data document: 04/11/2024
Url de validació	https://sedesimplifica01.absiscloud.com/absis/idi/arx/idiarxabsaweb/castellano/asp/verificadorfirma.asp?nodeabsisini=027	
Metadades	Núm. Registre entrada: ENTRA 2024/13207 - Data Registre: 04/11/2024 11:02:00 Origen: Origen ciudatà Estat d'elaboració: Original	

1.9. CLASSIFICACIÓ DEL CONTRACTISTA

La classificació del contractista segons el Real Decret 773/2015, pel que es modifiquen determinats preceptes del Reglament General de la llei de Contractes de les Administracions públiques, no serà necessària.

1.10 PRESSUPOST

El Pressupost d'Execució per Contracta (PEC) per aquest projecte, incloent despeses generals i benefici industrial, és de 292.699,44 €. El PEC IVA inclòs és de 354.166,33 € .
La valoració de les afectacions es de 139.099,48 €.
El pressupost pel coneixement de l'administració es de 493.265,81 €.

Carlos Moreno Martínez
Enginyer Tècnic d'Obres Públiques

ANNEXOS A LA MEMÒRIA:

ANNEX 01: EXPROPIACIONS I INDEMNITZACIÓ

ANNEX 02: ESTUDI DE GESTIÓ DE RESIDUS

ANNEX 03: SERVEIS AFECTATS

ANNEX 04: PLA DE TREBALLS

ANNEX 05: TELEFONIA

Segons la llei 39/2015 del procediment administratiu podeu accedir a la següent url que l'indiquem per verificar aquest document		
Codi Segur de Validació	0b1a40faa90f4759857cd7543acd56e0001	Data document: 04/11/2024
Url de validació	https://sedesimplifica01.absiscloud.com/absis/idi/arx/idiarxabsaweb/castellano/asp/verificadorfirma.asp?nodeabsisini=027	
Metadades	Núm. Registre entrada: ENTRA 2024/13207 - Data Registre: 04/11/2024 11:02:00 Origen: Origen ciudatà Estat d'elaboració: Original	

1. ANNEX D'EXPROPIACIONS I INDEMNITZACIÓ

1.1. INTRODUCCIÓ
1.2. IDENTIFICACIÓ DE FINQUES
1.3. JUSTIFICACIÓ DE LA VALORACIÓ DEL SÒL.
1.4. JUSTIFICACIÓ DE LA VALORACIÓ DEL VOL I INSTAL·LACIONS AFECTADES.
1.5. LA RELACIÓ DELS BÉNS I DRETS OBJECTE D'EXPROPIACIÓ, D'OCUPACIÓ TEMPORAL I SERVITUD
1.6. VALORACIÓ DE LES AFECCIONS.
1.7. ANNEX AIXECAMENT TOPOGRÀFIC. PLÀNOL DE BÈNS I DRETS AFECTATS
1.8. ANNEX VALORACIÓ DE SOL
1.9. ANNEX VALORACIÓ DE L'ARBRE
1.10. ANNEX PLÀNOLS OCUPACIÓ TEMPORAL

Segons la llei 39/2015 del procediment administratiu podeu accedir a la següent url que l'indiquem per verificar aquest document		
Codi Segur de Validació	**0b1a40faa90f4759857cd7543acd56e0001**	**Data document: 04/11/2024**
Url de validació	*https://sedesimplifica01.absiscloud.com/absis/idi/arx/idiarxabsaweb/castellano/asp/verificadorfirma.asp?nodeabsisini=027*	
Metadades	**Núm. Registre entrada: ENTRA 2024/13207 - Data Registre: 04/11/2024 11:02:00 Origen: Origen ciudatà Estat d'elaboració: Original**	

1. ANNEX D'EXPROPIACIONS I INDEMNITZACIÓ

1.1. INTRODUCCIÓ

L'objecte d'aquest annex és la identificació dels béns i drets de les propietats privades afectats pel traçat del projecte d'obres ordinàries d'obertura, accés i ajust d'alineacions a dos trams del Passatge Espanya.

El projecte proposa l'alineació uniforme dels tancaments de les finques que tenen façana al passatge Espanya del barri de la Torreta del terme municipal de la Roca del Vallès.

La principal afecció que comporta aquest projecte és l'expropiació de ple domini, necessària per a poder alinear totes les façanes i regularitzar l'amplada del vial en tota la llargada d'aquest, tant pel pas dels vehicles com pel pas de vianants.

1.2. IDENTIFICACIÓ DE FINQUES

En el present informe es valoren dues porcions de terreny situades al Passatge Espanya números 11 i 37, al barri de la Torreta, en la població de la Roca del Vallès, província de Barcelona.

In situ la finca Ptge. Espanya 11 està identificada amb els números 9-11, el Ptge. Espanya 37 no té número, s'identifica per correlació numèrica del carrer donada la correlació numèrica del carrer.

Les finques s'identifiquen amb les següents referències cadastrals:

Passatge Espanya, 9-11	1659803DG4015N0001GU
Passatge Espanya, 37	1659410DG4015N0001SU

1.3. JUSTIFICACIÓ DE LA VALORACIÓ DEL SÒL.

El mètode a aplicar és el residual estàtic que queda recollit al Reial Decret 1492/2011 de 24 d'octubre pel qual s'aprova el Reglament de Valoracions de la Llei del Sòl, atesa a la situació bàsica del sòl segons art 21.3 RDL 7/2015 (sòl urbanitzat) i els criteris generals de l'art 35.

1.4. JUSTIFICACIÓ DE LA VALORACIÓ DEL VOL I INSTAL·LACIONS AFECTADES.

Dins de la superfície a expropiar de la parcel·la de Passatge Espanya 9-11, existeix un arbre d'espècie Xiprer (que es veurà afectat per l'alineació del carrer i per tant objecte d'expropiació.

Com a mètode de valoració, la Norma Granada té per objectiu aconseguir una valoració el més real possible, sense que la subjectivitat del taxador intervingui o ho faci de forma ínfima.

1.5. LA RELACIÓ DELS BÉNS I DRETS OBJECTE D'EXPROPIACIÓ, D'OCUPACIÓ TEMPORAL I SERVITUD

OCUPACIÓ TEMPORAL

s'aplicaran els conceptes que indica l'art. 115 de la LEF.

"Artículo 115

Las tasaciones, en los casos de ocupación temporal, se referirán siempre a la apreciación de los rendimientos que el propietario hubiere dejado de percibir por las rentas vencidas durante la ocupación, agregando, además, los perjuicios causados en la finca, o los gastos que suponga restituirla a su primitivo estado. Nunca deberá alcanzar la tasación de una ocupación del valor de la finca, y la Administración, en los casos en que le parezca excesiva, podrá pedir la valoración de la expropiación pura y simple por los procedimientos que esta Ley determina, y optar por ella siempre que su importe no exceda de una mitad de la de los daños y perjuicios causados."

La metodologia per a calcular el valor de la indemnització per ocupació temporal en sòl urbà es correspon amb la següent operació matemàtica:

I= superfície afectada x valor Unitari del sòl x núm. d'anys x 0,10

La superfície es calcula per la superfície de la parcel·la afectada per les obres, principalment per la realització dels tancaments previstos a les parcel·les, consistents en els murs i portes a les noves alineacions amb el carrer amb una necessitat d'ocupació d'una amplada de 2,00 m.

La durada de l'ocupació temporal serà d'un (1) mes a partir de l'ocupació física dels terrenys.

	Passatge Espanya, 11	**Passatge Espanya, 37**
Superfície afectada (m2)	14,00 x 2,00= 28 m2	12 m x 2,00 = 24 m2
Valor unitari del sol (€ /m2)	1.345,25 + 5% (premi afectació)= 1.412,51	1.345,25 + 5% (premi afectació)= 1.412,51
Núm. d'anys (anys)	1 mesos =0,083 anys	1 mesos =0,083 anys
Indemnització (€)	329,45	282,39

Segons la llei 39/2015 del procediment administratiu podeu accedir a la següent url que l'indiquem per verificar aquest document
Codi Segur de Validació 0b1a40faa90f4759857cd7543acd56e0001 Data document: 04/11/2024
Url de validació https://sedesimplifica01.absiscloud.com/absis/idi/arx/idiarxabsaweb/castellano/asp/verificadorfirma.asp?nodeabsisini=027
Metadades Núm. Registre entrada: ENTRA 2024/13207 - Data Registre: 04/11/2024 11:02:00 Origen: Origen ciudatà Estat d'elaboració: Original

1.6. VALORACIÓ DE LES AFECCIONS.

Parcel·la	Referència cadastral	Valoració del sòl (€)	Valoració de l'ocupació temporal (€)	Valoració de l'arbre (€)	SUMA (€)
Ptge. Espanya 9-11	1659803DG4015N0001GU	76.997,97	329,45	12.536,00	89.863,42
Ptge. Espanya 37	1659410DG4015N0001SU	48.953,67	282,39		49.236,06
SUMES		**125.951,64**	**611,84**	**12.536,00**	**139.099,48**

Segons la llei 39/2015 del procediment administratiu podeu accedir a la següent url que l'indiquem per verificar aquest document
Codi Segur de Validació: 0b1a40faa90f4759857cd7543acd56e0001 Data document: 04/11/2024
Url de validació: https://sedesimplifica01.absiscloud.com/absis/idi/arx/idiarxabsaweb/castellano/asp/verificadorfirma.asp?nodeabsisini=027
Metadades: Núm. Registre entrada: ENTRA 2024/13207 - Data Registre: 04/11/2024 11:02:00 Origen: Origen ciudatà Estat d'elaboració: Original

1.7. ANNEX AIXECAMENT TOPOGRÀFIC. PLÀNOL DE BÈNS I DRETS AFECTATS

	Segons la llei 39/2015 del procediment administratiu podeu accedir a la següent url que l'indiquem per verificar aquest document		
	Codi Segur de Validació	**0b1a40faa90f4759857cd7543acd56e0001**	**Data document: 04/11/2024**
	Url de validació	*https://sedesimplifica01.absiscloud.com/absis/idi/arx/idiarxabsaweb/castellano/asp/verificadorfirma.asp?nodeabsisini=027*	
	Metadades	**Núm. Registre entrada: ENTRA 2024/13207 - Data Registre: 04/11/2024 11:02:00 Origen: Origen ciudatà Estat d'elaboració: Original**	

Projecte:

AIXECAMENT TOPOGRÀFIC AL PTGE. ESPANYA, LA ROCA DEL VALLÈS.

MARTIN BARREIRO S.C.P.

Enginyers en topografia

N.I.F. J-66066572

Carrer Pere IV 29-35, 6º, 5ª

08018 Barcelona.

Client:

CARLOS MORENO MARTÍNEZ

Data:

14 - JUNY - 2021

Autors del projecte:

Guillermo Martín Valverde (Col. 3093)

Eloi Barreiro Pombo

Enginyers Tècnics en Topografia

Telèfons: 609 15 01 59 / 629 39 42 73

	Segons la llei 39/2015 del procediment administratiu podeu accedir a la següent url que l'indiquem per verificar aquest document		
	Codi Segur de Validació	0b1a40faa90f4759857cd7543acd56e0001	Data document: 04/11/2024
	Url de validació	*https://sedesimplifica01.absiscloud.com/absis/idi/arx/idiarxabsaweb/castellano/asp/verificadorfirma.asp?nodeabsisini=027*	
	Metadades	Núm. Registre entrada: ENTRA 2024/13207 - Data Registre: 04/11/2024 11:02:00 Origen: Origen ciudatà Estat d'elaboració: Original	

ÍNDICE

1.- Introducció i objetiu del treball. ..... - 3 -

2.- Emplaçament. ..... - 3 -

3.- Treballs de camp. ..... - 3 -

3.1.- Metodologia. ..... - 4 -

3.2.- Georeferenciació. ..... - 4 -

3.3.- Material emprat i precisions. ..... - 6 -

3.4.- Certificat de calibratge. ..... - 7 -

4.- Treballs de gabinet. ..... - 10 -

4.1.-Càlculs generals. ..... - 10 -

4.2.-Treballs gràfics. ..... - 10 -

4.3.-Llistat de coordenades de punts. ..... - 11 -

5.- Plànols de l'aixecament. ..... - 21 -

6.- Conclusions. ..... - 27 -

Carrer Pere IV 29-35, 6.5.
08018 Barcelona

	Segons la llei 39/2015 del procediment administratiu podeu accedir a la següent url que l'indiquem per verificar aquest document		
	Codi Segur de Validació	0b1a40faa90f4759857cd7543acd56e0001	Data document: 04/11/2024
	Url de validació	https://sedesimplifica01.absiscloud.com/absis/idi/arx/idiarxabsaweb/castellano/asp/verificadorfirma.asp?nodeabsisini=027	
	Metadades	Núm. Registre entrada: ENTRA 2024/13207 - Data Registre: 04/11/2024 11:02:00 Origen: Origen ciudatà Estat d'elaboració: Original	

1.- Introducció i objetiu del treball.

Memòria corresponent als treballs fets per obtenir les coordenades UTM (Etres 89 Fus 31 N) de les zones a expropiar als nums. 11 i 37 del ptge. Espanya de La Roca del Vallès (Refs cadastrals 1569803DF4015N i 1659410DG4015N), mitjançant l'aixecament topogràfic de l'entorn. Aquest treball es encarregat per **Carlos Moreno Martínez,** amb domicili al P. de la Exposició 68, 3.2. de 08004 Barcelona i DNI 46667995Y.

2.- Emplaçament.

La zona a aixecar es troba a la zona de La Torreta, dins el terme municipal de La Roca del Vallès.

3.- Treballs de camp.

En els següents apartats descriurem les feines fetes en camp, la metodología utilitzada, els aparells emprats, així com les seves precisions. Aquestes tasques es van realitzar el dia 08-06-2021.

Carrer Pere IV 29-35, 6.5.
08018 Barcelona

	Segons la llei 39/2015 del procediment administratiu podeu accedir a la següent url que l'indiquem per verificar aquest document		
	Codi Segur de Validació	0b1a40faa90f4759857cd7543acd56e0001	Data document: 04/11/2024
	Url de validació	https://sedesimplifica01.absiscloud.com/absis/idi/arx/idiarxabsaweb/castellano/asp/verificadorfirma.asp?nodeabsisini=027	
	Metadades	Núm. Registre entrada: ENTRA 2024/13207 - Data Registre: 04/11/2024 11:02:00 Origen: Origen ciudatà Estat d'elaboració: Original	

3.1.- Metodologia.

L'aixecament topogràfic original es va realitzar el mes de maig de 2017 per aquest gabinet de topografia en coordenades relatives. Per la obtenció de l'aixecament en coordenades UTM (Etrs89 Fus 31N) es va a tornar a realitzar l'aixecament en camp de les alineacions principals de l'aixecament original, en coordenades UTM. Es van implantar dues bases topogràfiques a l'àmbit d'actuació i es van obtenir les seves coordenades U.T.M. mitjançant l'estacionament d'un receptor GPS Trimble R-8 de precisió centimètrica sobre las mateixes bases. Les dades dels punts que conformen aquest aixecament d'alineacions es van obtenir mitjançant la radiació topogràfica amb estació total, estacionant-la directament al damunt de les dues bases implantades i orientat a l'altre base.

3.2.- Georeferenciació.

El procés de georeferenciació a camp consisteix en obtenir coordenades UTM dels punts els quals composan l'aixecament. Aquest aixecament es georeferencia en coordenades UTM en el sistema ETRS89, Fus 31N (Model Geoidal EGM08) amb un receptor Trimble R-8 de doble frequència, amb senyal GPS i GLONASS, mitjançant una conexió virtual (VRS), a través d'internet, amb la xarxa d'estacions de referència de l'Institut Cartogràfic i Geològic de Catalunya, utilitzant el protocol NTRIP i format de correccions diferencials RTCM. Aquesta xarxa de l'ICGC es troba establerta en coordenades ETRS89.

En aquest treball es va donar coordenades a dues bases topogràfiques implantades al voltant de l'àmbit d'actuació per poder treballar curosament amb l'estació total Trimble.

Carrer Pere IV 29-35, 6.5.
08018 Barcelona

	Segons la llei 39/2015 del procediment administratiu podeu accedir a la següent url que l'indiquem per verificar aquest document		
	Codi Segur de Validació	0b1a40faa90f4759857cd7543acd56e0001	Data document: 04/11/2024
	Url de validació	https://sedesimplifica01.absiscloud.com/absis/idi/arx/idiarxabsaweb/castellano/asp/verificadorfirma.asp?nodeabsisini=027	
	Metadades	Núm. Registre entrada: ENTRA 2024/13207 - Data Registre: 04/11/2024 11:02:00 Origen: Origen ciudatà Estat d'elaboració: Original	

Dades d'antenna VRS:

- φ: 41°36' 02.75190'' λ: 2° 17' 59.00598'' H: 206.895 m

Coordenades U.T.M. de les bases topogràfiques

Número	Coord. X	Coord. Y	Coord. Z
7001	441643.993	4605687.635	159.182
7002	441629.197	4605646.429	157.288

Carrer Pere IV 29-35, 6.5.
08018 Barcelona

Segons la llei 39/2015 del procediment administratiu podeu accedir a la següent url que l'indiquem per verificar aquest document

Codi Segur de Validació	**0b1a40faa90f4759857cd7543acd56e0001**	**Data document: 04/11/2024**
Url de validació	*https://sedesimplifica01.absiscloud.com/absis/idi/arx/idiarxabsaweb/castellano/asp/verificadorfirma.asp?nodeabsisini=027*	
Metadades	**Núm. Registre entrada: ENTRA 2024/13207 - Data Registre: 04/11/2024 11:02:00 Origen: Origen ciudatà Estat d'elaboració: Original**	

3.3.- Material emprat i precisions.

En els treballs fets a camp s'ha utilitzat, per la implantació de les bases i per la recollida de dades de punts radiats, una estació total Trimble mod. S6122100 i número de sèrie 921200844 amb els seus accesoris habituals, i un receptor GPS Trimble R-8 de doble freqüencia. Les precisions genèriques dels instruments son les seguents:

Precisions del receptor GPS Trimble R8 en posicionament RTK:

Precisió horitzontal: 8 mm ± 0,5 ppm

Precisió vertical: 15 mm ± 0,5 ppm

Precisions de l'estació total S-6 emprada:

Precisió en distància: 1 mm ± 1 ppm

Precisió angular: 1 cc

Precisions en l'obtenció de coordenades dels punts: millor de 0,05 m

Carrer Pere IV 29-35, 6.5.
08018 Barcelona

	Segons la llei 39/2015 del procediment administratiu podeu accedir a la següent url que l'indiquem per verificar aquest document		
	Codi Segur de Validació	**0b1a40faa90f4759857cd7543acd56e0001**	**Data document: 04/11/2024**
	Url de validació	*https://sedesimplifica01.absiscloud.com/absis/idi/arx/idiarxabsaweb/castellano/asp/verificadorfirma.asp?nodeabsisini=027*	
	Metadades	**Núm. Registre entrada: ENTRA 2024/13207 - Data Registre: 04/11/2024 11:02:00 Origen: Origen ciudatà Estat d'elaboració: Original**	

3.4.- Certificat de calibratge.

Carrer Pere IV 29-35, 6.5.
08018 Barcelona

	Segons la llei 39/2015 del procediment administratiu podeu accedir a la següent url que l'indiquem per verificar aquest document		
	Codi Segur de Validació	**0b1a40faa90f4759857cd7543acd56e0001**	**Data document: 04/11/2024**
	Url de validació	*https://sedesimplifica01.absiscloud.com/absis/idi/arx/idiarxabsaweb/castellano/asp/verificadorfirma.asp?nodeabsisini=027*	
	Metadades	**Núm. Registre entrada: ENTRA 2024/13207 - Data Registre: 04/11/2024 11:02:00 Origen: Origen ciudatà Estat d'elaboració: Original**	

al-top TOPOGRAFIA

CERTIFICADO: **68444**
FECHA: **12 abr 2021**

CERTIFICADO DE VERIFICACIÓN Y AJUSTE

CLIENTE:

430 .00011575
MARTIN BARREIRO,S.C.P.
PERE IV, 29-35 6.5B
08018 BARCELONA
934855241

ESPECIFICACIÓN INSTRUMENTO

Nº SERIE:	**92120084**
EQUIPO:	**S6122100**
MARCA:	**TRIMBLE**
MODELO:	**S6 1"**

CONDICIONES LABORATORIO:
Temperatura ambiental: 21º ±3º.
Sala de control totalmente antiestática.
Banco de pruebas JOHANSSON antivibratorio de granito.

IDENTIFICACIÓN DE PATRONES:
Colimador 0001, 0002, 0003 y 0004 marca TRIMBLE
CODIGO CEM 0001 -0002 -0003 -0004 TRAZABILIDAD CEM -PT-0154 según Certificado CEM 190843001

Colimador 0005 marca TRIMBLE
CODIGO CEM 0005 TRAZABILIDAD CEM -PT-0154 según Certificado CEM 190843002

INCERTIDUMBRE DE PATRONES DE MEDIDAS:

Colimador 0001, 0002, 0003, 0004
U = 0,4 mgon (*k*=2) ang. V
U = 0,4 mgon (*k*=2) ang. Hz

Colimador 0005
U = 0,4 mgon (*k*=2) ang. V

PROCEDIMIENTOS: Ajuste y revisado siguiendo el método de control **MI-ALT_004**

Laboratorio con sistema de calidad, certificado 90911621/2, por la empresa DEKRA Certification GmbH, según la norma ISO 9001:2015.

Certificamos que el equipo arriba indicado ha superado las pruebas de control que se realizan periódicamente garantizando que su funcionamiento cumple con sus especificaciones técnicas.

PROXIMA REVISIÓN RECOMENDADA:

12/04/2022

Fecha: **12 abr 2021**
AL-TOP TOPOGRAFIA, S.A.
Departamento Técnico

QUALITY SYSTEM ISO 9001
al-top TOPOGRAFIA
TRIMBLE AUTHORIZED SERVICE CENTER
www.al-top.com

DAVID LASHERAS

DEKRA

Segons la llei 39/2015 del procediment administratiu podeu accedir a la següent url que l'indiquem per verificar aquest document		
Codi Segur de Validació	0b1a40faa90f4759857cd7543acd56e0001	Data document: 04/11/2024
Url de validació	https://sedesimplifica01.absiscloud.com/absis/idi/arx/idiarxabsaweb/castellano/asp/verificadorfirma.asp?nodeabsisini=027	
Metadades	Núm. Registre entrada: ENTRA 2024/13207 - Data Registre: 04/11/2024 11:02:00 Origen: Origen ciudatà Estat d'elaboració: Original	

al-top TOPOGRAFIA

CERTIFICADO: **68444**
FECHA: **12 abr 2021**

ESPECIFICACIÓN INSTRUMENTO

Nº SERIE: **92120084**
EQUIPO: **S6122100**
MARCA: **TRIMBLE**
MODELO: **S6 1"**

REGISTRO DE MEDIDAS

ESTACIONES DR	Desviación entrada	Precisión	Desviación salida
Desviación Hz	0,5 mgon	0,3 mgon	0,1 mgon
	2 "	1 "	0 "
	5 cc	3 cc	1 cc
	0,8 mm en 100 m	0,5 mm en 100 m	0,2 mm en 100 m
Desviación V	0,7 mgon	0,3 mgon	0,1 mgon
	2 "	1 "	0 "
	7 cc	3 cc	1 cc
	1,1 mm en 100 m	0,5 mm en 100 m	0,2 mm en 100 m
Baselines STD	1 mm	± 1 mm + 1 ppm	1 mm
Baselines DR	1 mm	± 3 mm + 2 ppm	1 mm
Perpendicularidad eje	0,3 mgon	0,3 mgon	0,2 mgon
	1 "	1 "	1 "
	3 cc	3 cc	2 cc
	0,5 mm en 100 m	0,5 mm en 100 m	0,3 mm en 100 m
Plomada óptica	0,2 mgon	0,3 mgon	0,2 mgon
	1 "	1 "	1 "
	2 cc	3 cc	2 cc
	0,3 mm en 100 m	0,5 mm en 100 m	0,3 mm en 100 m

Las medidas realizadas se han llevado a cabo según la serie de normas ISO 17123

DEKRA

Trimble
AL-TOP TOPOGRAFÍA, S.A. Bofarull, 14, bajos 08027 Barcelona Tel. 93 340 05 73 Fax 93 351 95 18 www.al-top.com al-top@al-top.com FT-ALT-018

Segons la llei 39/2015 del procediment administratiu podeu accedir a la següent url que l'indiquem per verificar aquest document		
Codi Segur de Validació	0b1a40faa90f4759857cd7543acd56e0001	Data document: 04/11/2024
Url de validació	https://sedesimplifica01.absiscloud.com/absis/idi/arx/idiarxabsaweb/castellano/asp/verificadorfirma.asp?nodeabsisini=027	
Metadades	Núm. Registre entrada: ENTRA 2024/13207 - Data Registre: 04/11/2024 11:02:00 Origen: Origen ciudatà Estat d'elaboració: Original	

4.- Treballs de gabinet.

A continuació descriurem els diferents treballs en despatx per arribar a obtenir el plànol topogràfic en coordenades U.T.M. (Etrs 89 Fus 31N), així com la metodología seguida i programes utilitzats.

4.1.-Càlculs generals.

L'obtenció de les coordenades dels punts de l'aixecament de les alineacions s'ha realitzat estacionant l'aparell topogràfic al damunt de la base 7001, llegida amb GPS, orientant-ho a la base 7002, també llegida amb GPS; directament s'obtenen les coordenades dels punts els quals composen l'aixecament des del software de l'estació total. No es necessària cap mena de compensació.

Posteriorment s'inclou en la memòria el llistat complert de tots els punts que composen l'aixecament.

4.2.-Treballs gràfics.

Els treballs gràfics s'han fet en la seva totalitat amb el programa de dibuix Autocad V-2000 amb el suport del programa específic de topografia M.D.T. per a càlculs, dibuix gràfic de punts…
En primer lloc, s´ha fet el dibuix en CAD de les alineacions en coordenades UTM; a continuació s'ha realitzat digitalment l'encaix de l'aixecament original al damut de les noves alineacions; s'ha comprobat la bondat del la coincidencia de les alineacions en tot dos aixecaments; posteriorment s'ha realitzat l'ajustament de les cotes (coord Z) dels punts. Finalment s'ha obtingut el plànol del Ptge. Espanya i entorn de La Roca del Vallès en coordenades UTM (Etrs 89 fus 31N).

Carrer Pere IV 29-35, 6.5.
08018 Barcelona

Segons la llei 39/2015 del procediment administratiu podeu accedir a la següent url que l'indiquem per verificar aquest document		
Codi Segur de Validació	0b1a40faa90f4759857cd7543acd56e0001	Data document: 04/11/2024
Url de validació	https://sedesimplifica01.absiscloud.com/absis/idi/arx/idiarxabsaweb/castellano/asp/verificadorfirma.asp?nodeabsisini=027	
Metadades	Núm. Registre entrada: ENTRA 2024/13207 - Data Registre: 04/11/2024 11:02:00 Origen: Origen ciudatà Estat d'elaboració: Original	

4.3.-Llistat de coordenades de punts.

El llistat següent correspon a la totalitat dels punts existents en l'aixecament topogràfic fet. S'adjunta el número, les seves coordenades X i Y corresponents.

Llistat de punts ptge. Espanya i entorn, La Roca del Vallès.
Coordenades UTM (Etrs89-Fus 31N)

Número	Coord. X	Coord. Y	Coord. Z	Codi
1	441495.360	4605759.376	172.107	Rigola
2	441495.316	4605759.478	172.197	Vorera
3	441494.128	4605758.733	172.238	Facana
4	441494.221	4605757.995	172.304	Entrada
5	441494.318	4605757.214	172.303	Entrada
6	441495.416	4605755.684	171.757	Senyal
7	441496.016	4605756.910	171.831	Pas-vianants
8	441496.535	4605753.088	171.504	Pas-vianants
9	441495.942	4605754.694	171.565	Rigola
10	441495.917	4605754.719	171.611	Vorera
11	441495.530	4605753.345	171.462	Vorera
12	441495.547	4605753.296	171.421	Rigola
13	441494.497	4605752.733	171.364	Rigola
14	441494.455	4605752.797	171.425	Vorera
15	441494.756	4605753.868	171.542	Facana
16	441494.393	4605753.759	171.511	Senyal
17	441491.223	4605752.346	171.183	Embor-lin
18	441491.464	4605750.375	171.190	Embor-lin
19	441489.622	4605752.077	171.125	Rigola
20	441489.642	4605752.128	171.225	Vorera
21	441488.312	4605752.854	171.210	Reg-gas
22	441486.555	4605752.147	171.124	Fanal-bacul
23	441487.723	4605753.115	171.202	Facana
24	441484.385	4605752.737	170.955	Entrada
25	441483.650	4605752.627	170.956	Entrada
26	441484.720	4605752.772	171.008	Llindar
27	441482.783	4605752.496	170.839	Entrada
28	441479.637	4605752.063	170.841	Entrada
29	441479.334	4605750.736	170.660	Rigola
30	441479.331	4605750.758	170.777	Vorera
31	441478.801	4605751.939	170.846	Entrada
32	441475.666	4605751.527	170.846	Entrada

Carrer Pere IV 29-35, 6.5.
08018 Barcelona

Segons la llei 39/2015 del procediment administratiu podeu accedir a la següent url que l'indiquem per verificar aquest document			
Codi Segur de Validació	0b1a40faa90f4759857cd7543acd56e0001	Data document: 04/11/2024	
Url de validació	https://sedesimplifica01.absiscloud.com/absis/idi/arx/idiarxabsaweb/castellano/asp/verificadorfirma.asp?nodeabsisini=027		
Metadades	Núm. Registre entrada: ENTRA 2024/13207 - Data Registre: 04/11/2024 11:02:00 Origen: Origen ciudatà Estat d'elaboració: Original		

33	441474.885	4605751.395	170.677	Llindar
34	441471.487	4605750.908	170.539	Mur
35	441471.318	4605750.186	170.484	Pal-fusta-tel
36	441470.968	4605749.591	170.338	Rigola
37	441470.937	4605749.615	170.414	Vorera
38	441470.173	4605742.153	170.209	Vorera
39	441470.160	4605742.184	170.139	Rigola
40	441470.960	4605740.995	170.275	Facana
41	441478.664	4605743.339	170.473	Gual
42	441478.689	4605743.304	170.483	Vorera
43	441483.118	4605742.632	170.697	Entrada
44	441483.506	4605742.699	170.799	Facana
45	441484.153	4605744.049	170.729	Gual
46	441484.186	4605744.021	170.803	Vorera
47	441488.718	4605744.207	171.019	Pal-fusta-tel
48	441487.535	4605743.147	171.032	Fi-vorera
49	441487.534	4605743.035	171.033	Mur
50	441492.078	4605745.157	171.098	Embor-lin
51	441491.912	4605746.672	171.118	Embor-lin
52	441494.356	4605745.445	171.220	Rigola
53	441494.414	4605745.419	171.276	Vorera
54	441495.183	4605744.235	171.409	Fi-vorera
55	441499.632	4605744.941	171.622	Senyal
56	441499.072	4605747.899	171.534	Claveguera
57	441500.921	4605749.840	171.669	Claveguera
58	441502.512	4605745.088	171.796	Facana
59	441503.265	4605745.455	171.814	Facana
60	441502.498	4605745.494	171.748	Paperera
61	441502.446	4605746.604	171.584	Rigola
62	441502.533	4605746.578	171.712	Vorera
63	441505.202	4605745.693	171.992	Entrada
64	441507.280	4605745.933	171.986	Entrada
65	441504.473	4605747.225	171.671	Pas-vianants
66	441507.717	4605747.572	171.741	Pas-vianants
67	441507.928	4605746.356	171.865	Reg-gas
68	441508.744	4605746.123	171.950	Entrada
69	441511.054	4605746.402	171.962	Entrada
70	441508.137	4605747.358	171.758	Gual
71	441508.101	4605747.330	171.803	Vorera
72	441511.310	4605747.767	171.882	Vorera
73	441511.397	4605747.839	171.762	Gual
74	441512.619	4605746.589	171.971	Facana
75	441512.263	4605755.236	171.911	Rigola
76	441512.302	4605755.280	171.997	Vorera
77	441511.942	4605756.464	172.038	Llindar
78	441511.437	4605755.560	172.006	Fanal-bacul
79	441509.876	4605756.196	172.050	Entrada
80	441506.579	4605755.767	172.048	Entrada
81	441505.209	4605755.368	171.930	Reg-gas

Carrer Pere IV 29-35, 6.5.
08018 Barcelona

Segons la llei 39/2015 del procediment administratiu podeu accedir a la següent url que l'indiquem per verificar aquest document

Codi Segur de Validació	**0b1a40faa90f4759857cd7543acd56e0001**	**Data document: 04/11/2024**
Url de validació	*https://sedesimplifica01.absiscloud.com/absis/idi/arx/idiarxabsaweb/castellano/asp/verificadorfirma.asp?nodeabsisini=027*	
Metadades	**Núm. Registre entrada: ENTRA 2024/13207 - Data Registre: 04/11/2024 11:02:00 Origen: Origen ciudatà Estat d'elaboració: Original**	

82	441505.102	4605755.571	171.939	Facana
83	441504.342	4605756.098	171.945	Facana
84	441505.762	4605754.388	171.798	Rigola
85	441505.757	4605754.434	171.899	Vorera
86	441504.300	4605754.567	171.826	Vorera
87	441504.305	4605754.510	171.766	Rigola
88	441503.077	4605756.389	171.807	Rigola
89	441503.105	4605756.396	171.879	Vorera
90	441503.148	4605759.387	172.217	Senyal
91	441503.466	4605763.034	172.693	Facana
92	441502.165	4605763.520	172.590	Rigola
93	441502.207	4605763.535	172.693	Vorera
94	441499.151	4605760.972	172.340	Stop
95	441486.512	4605743.044	170.787	Escala
96	441484.740	4605742.796	170.873	Escala
97	441486.929	4605741.536	170.097	Entrada
98	441487.701	4605741.271	170.099	Entrada
99	441488.490	4605743.052	169.577	Escala
100	441488.087	4605741.651	169.540	Escala
101	441488.119	4605741.157	169.660	Facana
102	441487.522	4605740.062	169.679	Facana
103	441487.910	4605740.035	169.679	Entrada
104	441489.384	4605739.908	169.650	Entrada
105	441492.395	4605739.629	169.587	Llindar
106	441488.049	4605741.479	169.553	Rigola
107	441487.976	4605741.462	169.653	Vorera
108	441502.438	4605744.998	169.641	Facana
109	441493.767	4605739.548	169.416	Rigola
110	441493.830	4605739.485	169.512	Vorera
111	441494.072	4605739.060	169.512	Entrada
112	441495.436	4605738.597	169.510	Entrada
113	441498.710	4605737.486	169.574	Entrada
114	441499.464	4605737.234	169.576	Entrada
115	441500.027	4605737.396	169.235	Gual
116	441499.974	4605737.349	169.375	Vorera
117	441500.143	4605737.006	169.365	Entrada
118	441502.212	4605736.309	169.333	Entrada
119	441502.772	4605736.465	169.158	Gual
120	441502.770	4605736.398	169.306	Vorera
121	441504.466	4605735.899	169.132	Reg-gas
122	441503.388	4605735.909	169.304	Llindar
123	441506.704	4605734.752	169.244	Entrada
124	441507.844	4605734.366	169.222	Entrada
125	441510.481	4605733.453	169.169	Llindar
126	441510.180	4605733.850	169.155	Vorera
127	441510.349	4605733.842	168.949	Rigola
128	441511.151	4605733.221	169.172	Entrada
129	441511.832	4605732.988	169.170	Entrada
130	441512.401	4605732.792	169.084	Llindar

Carrer Pere IV 29-35, 6.5.
08018 Barcelona

Segons la llei 39/2015 del procediment administratiu podeu accedir a la següent url que l'indiquem per verificar aquest document

Codi Segur de Validació	**0b1a40faa90f4759857cd7543acd56e0001**	**Data document: 04/11/2024**
Url de validació	*https://sedesimplifica01.absiscloud.com/absis/idi/arx/idiarxabsaweb/castellano/asp/verificadorfirma.asp?nodeabsisini=027*	
Metadades	**Núm. Registre entrada: ENTRA 2024/13207 - Data Registre: 04/11/2024 11:02:00 Origen: Origen ciudatà Estat d'elaboració: Original**	

131	441515.687	4605731.632	168.942	Entrada
132	441516.559	4605731.324	168.943	Entrada
133	441519.887	4605730.145	168.575	Llindar
134	441519.465	4605730.524	168.601	Reg-gas
135	441519.096	4605730.726	168.633	Vorera
136	441519.254	4605730.712	168.487	Rigola
137	441527.921	4605727.706	167.821	Rigola
138	441527.784	4605727.702	167.957	Vorera
139	441530.984	4605726.293	167.695	Entrada
140	441531.635	4605726.067	167.678	Entrada
141	441533.442	4605725.850	167.484	Reg-aigua
142	441533.196	4605725.519	167.591	Llindar
143	441541.434	4605722.955	166.817	Rigola
144	441541.370	4605722.927	166.922	Vorera
145	441540.878	4605726.180	166.994	Mur
146	441535.126	4605728.125	167.355	Mur
147	441531.796	4605729.318	167.862	Entrada
148	441531.027	4605729.593	167.864	Entrada
149	441528.924	4605730.345	167.860	Entrada
150	441528.194	4605730.599	167.897	Entrada
151	441525.426	4605731.586	168.128	Mur
152	441525.132	4605731.891	168.149	Pal-fusta-tel
153	441526.272	4605734.116	168.391	Mur
154	441526.409	4605734.034	168.463	Llindar
155	441526.059	4605733.593	168.214	Rigola
156	441526.059	4605733.640	168.366	Vorera
157	441523.673	4605735.070	168.633	Entrada
158	441520.062	4605736.324	168.782	Entrada
159	441519.281	4605736.589	168.878	Llindar
160	441519.537	4605735.966	168.716	Rigola
161	441519.652	4605735.953	168.787	Vorera
162	441518.419	4605736.885	169.028	Entrada
163	441516.268	4605737.624	169.065	Entrada
164	441514.878	4605738.109	169.127	Entrada
165	441512.717	4605738.856	169.124	Entrada
166	441514.841	4605737.567	168.928	Gual
167	441514.864	4605737.596	168.975	Vorera
168	441512.501	4605738.417	169.075	Vorera
169	441512.495	4605738.391	169.007	Gual
170	441511.339	4605738.791	169.032	Gual
171	441511.378	4605738.806	169.098	Vorera
172	441508.558	4605739.774	169.174	Vorera
173	441508.536	4605739.748	169.109	Gual
174	441511.358	4605739.326	169.126	Entrada
175	441508.738	4605740.224	169.171	Entrada
176	441505.735	4605741.262	169.290	Entrada
177	441503.744	4605741.958	169.326	Entrada
178	441503.032	4605741.660	169.286	Rigola
179	441502.985	4605741.709	169.448	Vorera

Carrer Pere IV 29-35, 6.5.
08018 Barcelona

Segons la llei 39/2015 del procediment administratiu podeu accedir a la següent url que l'indiquem per verificar aquest document

Codi Segur de Validació	**0b1a40faa90f4759857cd7543acd56e0001**	**Data document: 04/11/2024**
Url de validació	*https://sedesimplifica01.absiscloud.com/absis/idi/arx/idiarxabsaweb/castellano/asp/verificadorfirma.asp?nodeabsisini=027*	
Metadades	**Núm. Registre entrada: ENTRA 2024/13207 - Data Registre: 04/11/2024 11:02:00 Origen: Origen ciudatà Estat d'elaboració: Original**	

180	441501.574	4605742.527	169.512	Vorera
181	441501.540	4605742.545	169.378	Rigola
182	441501.301	4605744.642	169.514	Rigola
183	441501.336	4605744.605	169.659	Vorera
184	441501.880	4605743.071	169.517	Facana
185	441502.217	4605742.474	169.459	Facana
186	441501.315	4605744.828	169.507	Mur
187	441495.051	4605743.961	169.534	Mur
188	441542.436	4605726.109	167.029	Mur
189	441543.239	4605727.209	167.151	Mur
190	441543.253	4605727.565	167.181	Rigola
191	441543.262	4605727.620	167.255	Vorera
192	441543.805	4605727.951	167.269	Vorera
193	441543.872	4605727.993	167.180	Rigola
194	441544.100	4605728.540	167.301	Rigola
195	441544.052	4605728.549	167.356	Vorera
196	441543.427	4605730.158	167.605	Entrada
197	441543.648	4605733.556	167.859	Entrada
198	441544.434	4605733.379	167.794	Rigola
199	441544.398	4605733.460	167.848	Vorera
200	441544.613	4605737.013	168.753	Vorera
201	441544.667	4605737.009	168.691	Rigola
202	441543.859	4605736.835	168.759	Mur
203	441550.680	4605737.093	169.064	Facana
204	441549.920	4605737.232	169.039	Vorera
205	441549.868	4605737.106	168.861	Rigola
206	441549.959	4605733.839	168.486	Reg-llum
207	441546.875	4605731.793	167.862	Claveguera
208	441549.501	4605726.906	167.384	Reg-llum
209	441549.603	4605726.039	167.191	Reg-telec
210	441549.099	4605726.211	167.098	Rigola
211	441549.132	4605726.231	167.237	Vorera
212	441549.492	4605725.551	167.087	Vorera
213	441549.474	4605725.522	166.949	Rigola
214	441549.878	4605725.959	167.148	Facana
215	441551.893	4605725.214	166.706	Senyal
216	441556.113	4605723.256	165.946	Rigola
217	441556.046	4605723.332	166.083	Vorera
218	441556.359	4605723.716	166.094	Facana
219	441561.881	4605721.821	165.643	Entrada
220	441564.060	4605721.076	165.645	Entrada
221	441562.687	4605720.680	165.392	Reg-telec
222	441564.409	4605720.448	165.267	Rigola
223	441564.333	4605720.509	165.423	Vorera
224	441566.754	4605720.154	165.257	Entrada
225	441568.898	4605719.418	165.250	Entrada
226	441569.123	4605718.811	164.884	Gual
227	441569.146	4605718.873	165.028	Vorera
228	441569.320	4605719.275	165.024	Entrada

Carrer Pere IV 29-35, 6.5.
08018 Barcelona

Segons la llei 39/2015 del procediment administratiu podeu accedir a la següent url que l'indiquem per verificar aquest document

Codi Segur de Validació	**0b1a40faa90f4759857cd7543acd56e0001**	**Data document: 04/11/2024**
Url de validació	*https://sedesimplifica01.absiscloud.com/absis/idi/arx/idiarxabsaweb/castellano/asp/verificadorfirma.asp?nodeabsisini=027*	
Metadades	**Núm. Registre entrada: ENTRA 2024/13207 - Data Registre: 04/11/2024 11:02:00 Origen: Origen ciudatà Estat d'elaboració: Original**	

229	441574.319	4605717.557	164.623	Entrada
230	441574.691	4605717.431	164.575	Llindar
231	441574.192	4605717.069	164.476	Gual
232	441574.227	4605717.110	164.596	Vorera
233	441574.885	4605717.364	164.592	Entrada
234	441575.955	4605717.009	164.612	Entrada
235	441576.535	4605716.811	164.373	Entrada
236	441579.299	4605715.878	164.204	Entrada
237	441579.107	4605715.353	164.080	Gual
238	441579.124	4605715.415	164.170	Vorera
239	441576.204	4605716.417	164.414	Vorera
240	441576.152	4605716.387	164.328	Gual
241	441576.328	4605715.417	164.259	Reg-gas
242	441579.670	4605715.755	164.231	Entrada
243	441580.713	4605715.402	164.226	Entrada
244	441581.278	4605715.208	163.975	Entrada
245	441584.016	4605714.264	163.775	Entrada
246	441583.850	4605713.731	163.681	Gual
247	441583.860	4605713.777	163.773	Vorera
248	441580.995	4605714.756	164.005	Vorera
249	441580.976	4605714.715	163.923	Gual
250	441580.273	4605713.070	163.859	Reg-gas
251	441579.461	4605715.827	164.161	Llindar
252	441584.185	4605714.208	163.752	Llindar
253	441584.378	4605714.145	163.874	Entrada
254	441585.419	4605713.783	163.869	Entrada
255	441586.000	4605713.578	163.590	Entrada
256	441588.671	4605712.647	163.378	Entrada
257	441588.655	4605712.080	163.275	Gual
258	441588.690	4605712.150	163.371	Vorera
259	441585.803	4605713.107	163.612	Vorera
260	441585.784	4605713.059	163.518	Gual
261	441587.927	4605712.888	163.412	Reg-aigua
262	441588.826	4605712.598	163.314	Reg-aigua
263	441589.318	4605712.427	163.227	Entrada
264	441592.891	4605711.188	163.172	Entrada
265	441593.431	4605710.996	163.191	Entrada
266	441594.290	4605710.698	163.163	Entrada
267	441593.954	4605710.609	163.162	Reg-indeter
268	441592.997	4605710.569	163.000	Gual
269	441593.022	4605710.626	163.187	Vorera
270	441588.981	4605712.037	163.262	Vorera
271	441588.960	4605711.995	163.209	Gual
272	441600.646	4605708.263	162.540	Reg-gas
273	441600.641	4605708.493	162.581	Llindar
274	441601.089	4605708.334	162.502	Entrada
275	441603.524	4605707.477	162.478	Entrada
276	441604.037	4605707.296	162.549	Entrada
277	441604.946	4605706.973	162.533	Entrada

Carrer Pere IV 29-35, 6.5.
08018 Barcelona

Segons la llei 39/2015 del procediment administratiu podeu accedir a la següent url que l'indiquem per verificar aquest document

Codi Segur de Validació	**0b1a40faa90f4759857cd7543acd56e0001**	**Data document: 04/11/2024**
Url de validació	*https://sedesimplifica01.absiscloud.com/absis/idi/arx/idiarxabsaweb/castellano/asp/verificadorfirma.asp?nodeabsisini=027*	
Metadades	**Núm. Registre entrada: ENTRA 2024/13207 - Data Registre: 04/11/2024 11:02:00 Origen: Origen ciudatà Estat d'elaboració: Original**	

278	441605.309	4605706.845	162.407	Llindar
279	441603.645	4605706.859	162.310	Gual
280	441603.642	4605706.954	162.459	Vorera
281	441600.189	4605708.189	162.648	Vorera
282	441600.235	4605708.134	162.499	Gual
283	441606.410	4605706.316	162.344	Reg-gas
284	441606.652	4605705.524	162.138	Reg-aigua
285	441606.062	4605706.572	162.370	Entrada
286	441609.720	4605705.237	162.193	Entrada
287	441609.986	4605705.141	162.173	Llindar
288	441609.395	4605704.827	162.060	Gual
289	441609.593	4605704.841	162.173	Vorera
290	441606.628	4605705.857	162.320	Vorera
291	441606.641	4605705.826	162.153	Gual
292	441610.554	4605704.952	162.128	Entrada
293	441614.776	4605703.494	162.052	Entrada
294	441615.298	4605703.316	161.775	Entrada
295	441619.099	4605702.008	161.527	Entrada
296	441619.203	4605701.972	161.525	Mur
297	441618.008	4605701.815	161.355	Gual
298	441618.065	4605701.859	161.538	Vorera
299	441615.040	4605702.934	161.767	Vorera
300	441615.087	4605702.847	161.602	Gual
301	441618.944	4605701.484	161.297	Rigola
302	441618.971	4605701.531	161.477	Vorera
303	441618.005	4605699.541	161.181	Mur
304	441625.230	4605696.825	160.540	Entrada
305	441625.911	4605696.521	160.536	Entrada
306	441628.969	4605695.167	160.095	Mur
307	441623.382	4605696.130	160.649	Fletxa-biesq
308	441596.877	4605705.465	162.549	Claveguera
309	441582.686	4605708.767	163.764	Pal-fusta-tel
310	441583.707	4605708.634	163.537	Rigola
311	441583.702	4605708.598	163.678	Vorera
312	441583.498	4605708.167	163.700	Entrada
313	441582.703	4605708.441	163.765	Entrada
314	441577.090	4605710.381	164.253	Mur
315	441575.862	4605711.009	164.330	Reg-gas
316	441575.361	4605711.510	164.195	Rigola
317	441575.475	4605711.418	164.357	Vorera
318	441573.668	4605711.561	164.624	Entrada
319	441572.704	4605711.898	164.625	Entrada
320	441571.282	4605714.475	164.584	Claveguera
321	441564.568	4605715.069	165.230	Pal-fusta-tel
322	441563.760	4605714.988	165.309	Llindar
323	441563.466	4605715.564	165.327	Vorera
324	441563.161	4605715.721	165.172	Rigola
325	441552.014	4605719.582	166.064	Rigola
326	441552.000	4605719.547	166.212	Vorera

Carrer Pere IV 29-35, 6.5.
08018 Barcelona

Segons la llei 39/2015 del procediment administratiu podeu accedir a la següent url que l'indiquem per verificar aquest document

Codi Segur de Validació	**0b1a40faa90f4759857cd7543acd56e0001**	**Data document: 04/11/2024**
Url de validació	*https://sedesimplifica01.absiscloud.com/absis/idi/arx/idiarxabsaweb/castellano/asp/verificadorfirma.asp?nodeabsisini=027*	
Metadades	**Núm. Registre entrada: ENTRA 2024/13207 - Data Registre: 04/11/2024 11:02:00 Origen: Origen ciudatà Estat d'elaboració: Original**	

327	441552.067	4605719.114	166.239	Senyal
328	441553.874	4605718.466	166.070	Facana
329	441551.080	4605716.948	166.437	Facana
330	441549.836	4605719.176	166.327	Rigola
331	441549.859	4605719.140	166.443	Vorera
332	441548.545	4605718.191	166.491	Vorera
333	441548.522	4605718.293	166.360	Rigola
334	441546.417	4605709.983	165.602	Rigola
335	441546.450	4605709.953	165.723	Vorera
336	441547.854	4605708.411	165.631	Facana
337	441540.903	4605710.079	165.494	Rigola
338	441540.842	4605710.002	165.577	Vorera
339	441540.006	4605709.698	165.532	Facana
340	441540.189	4605710.435	165.917	Entrada
341	441540.658	4605712.312	165.922	Entrada
342	441540.854	4605713.091	165.961	Llindar
343	441540.966	4605713.545	166.190	Entrada
344	441541.187	4605714.526	166.194	Entrada
345	441541.674	4605716.586	166.338	Entrada
346	441542.265	4605719.090	166.510	Entrada
347	441542.389	4605716.214	166.104	Gual
348	441542.343	4605716.198	166.173	Vorera
349	441543.125	4605719.490	166.509	Vorera
350	441543.160	4605719.482	166.403	Gual
351	441542.570	4605721.028	166.733	Senyal
352	441543.084	4605721.437	166.608	Rigola
353	441543.055	4605721.409	166.699	Vorera
354	441542.412	4605721.379	166.791	Facana
355	441541.466	4605722.606	166.913	Facana
356	441545.962	4605722.292	166.722	Claveguera
357	441547.750	4605720.735	166.549	Claveguera
358	441586.070	4605707.278	163.404	Entrada
360	441586.865	4605707.007	163.274	Entrada
361	441589.996	4605705.919	163.156	Llindar
362	441591.755	4605705.889	162.898	Rigola
363	441591.774	4605705.817	163.018	Vorera
364	441592.203	4605705.371	162.991	Fanal-bacul
365	441595.144	4605704.131	162.756	Entrada
366	441595.902	4605703.870	162.714	Entrada
368	441601.434	4605702.216	162.331	Pal-fusta-tel
369	441601.396	4605701.956	162.311	Llindar
370	441602.198	4605701.895	162.274	Reg-indeter
371	441603.595	4605701.756	162.033	Rigola
372	441603.479	4605701.765	162.178	Vorera
373	441611.379	4605698.777	161.650	Fanal-columna
374	441613.214	4605697.853	161.537	Facana
375	441614.297	4605697.983	161.438	Vorera
376	441614.196	4605698.080	161.298	Rigola
377	441622.441	4605695.211	160.681	Rigola

Carrer Pere IV 29-35, 6.5.
08018 Barcelona

Segons la llei 39/2015 del procediment administratiu podeu accedir a la següent url que l'indiquem per verificar aquest document

Codi Segur de Validació	**0b1a40faa90f4759857cd7543acd56e0001**	**Data document: 04/11/2024**
Url de validació	*https://sedesimplifica01.absiscloud.com/absis/idi/arx/idiarxabsaweb/castellano/asp/verificadorfirma.asp?nodeabsisini=027*	
Metadades	**Núm. Registre entrada: ENTRA 2024/13207 - Data Registre: 04/11/2024 11:02:00 Origen: Origen ciudatà Estat d'elaboració: Original**	

378	441622.393	4605695.160	160.863	Vorera
379	441622.210	4605694.735	160.899	Facana
380	441631.413	4605691.831	159.874	Reg-gas
381	441632.045	4605693.611	159.787	Stop
382	441632.803	4605691.560	159.626	Rigola
383	441632.777	4605691.529	159.766	Vorera
384	441631.533	4605691.476	159.830	Entrada
385	441633.390	4605689.460	159.525	Reg-aigua
386	441633.176	4605689.201	159.505	Reg-llum
387	441633.672	4605689.863	159.455	Gual
388	441634.090	4605688.902	159.345	Gual
389	441633.657	4605689.819	159.542	Vorera
390	441634.012	4605688.887	159.425	Vorera
391	441632.644	4605688.733	159.482	Rafec
392	441631.587	4605685.474	159.298	Entrada
393	441631.337	4605684.695	159.310	Entrada
394	441630.667	4605682.609	159.164	Entrada
395	441632.770	4605684.724	159.145	Gual
396	441632.705	4605684.711	159.196	Vorera
397	441630.719	4605678.762	158.930	Vorera
398	441630.719	4605678.631	158.874	Rigola
399	441629.689	4605679.624	159.007	Facana
400	441636.561	4605673.075	158.508	Rigola
401	441636.644	4605673.191	158.556	Vorera
402	441637.979	4605673.093	158.537	Fi-vorera
403	441641.795	4605684.143	159.139	Fi-vorera
404	441640.959	4605684.522	159.178	Fanal-bacul
405	441641.657	4605686.318	159.226	Senyal
406	441640.957	4605686.336	159.209	Rigola
407	441641.003	4605686.301	159.219	Vorera
408	441643.922	4605687.698	159.187	Vorera
409	441643.920	4605687.762	159.158	Rigola
410	441642.902	4605685.676	159.211	Fi-vorera
411	441645.403	4605686.394	159.074	Fi-vorera
412	441643.628	4605686.379	159.180	Paperera
413	441645.290	4605687.471	159.039	Pas-vianants
414	441641.782	4605688.682	159.322	Pas-vianants
415	441651.355	4605685.153	158.475	Rigola
416	441651.337	4605685.134	158.526	Vorera
417	441651.080	4605684.582	158.484	Fi-vorera
418	441652.492	4605689.868	158.590	Rigola
419	441652.435	4605689.951	158.684	Vorera
420	441653.144	4605690.239	158.669	Facana
421	441646.587	4605692.540	159.364	Facana
422	441645.293	4605692.391	159.334	Rigola
423	441645.326	4605692.419	159.402	Vorera
424	441643.979	4605695.271	159.668	Vorera
425	441643.933	4605695.276	159.612	Rigola
426	441645.319	4605695.301	159.754	Facana

Carrer Pere IV 29-35, 6.5.
08018 Barcelona

Segons la llei 39/2015 del procediment administratiu podeu accedir a la següent url que l'indiquem per verificar aquest document

Codi Segur de Validació	**0b1a40faa90f4759857cd7543acd56e0001**	**Data document: 04/11/2024**
Url de validació	*https://sedesimplifica01.absiscloud.com/absis/idi/arx/idiarxabsaweb/castellano/asp/verificadorfirma.asp?nodeabsisini=027*	
Metadades	**Núm. Registre entrada: ENTRA 2024/13207 - Data Registre: 04/11/2024 11:02:00 Origen: Origen ciudatà Estat d'elaboració: Original**	

427	441645.933	4605697.242	160.185	Entrada
428	441646.198	4605698.073	160.179	Entrada
429	441646.245	4605698.220	159.972	Llindar
430	441646.430	4605700.176	160.038	Reg-gas
431	441646.957	4605700.372	160.134	Entrada
432	441648.026	4605703.597	160.257	Entrada
433	441648.100	4605703.836	160.269	Llindar
434	441647.037	4605704.741	160.070	Rigola
435	441647.052	4605704.718	160.157	Vorera
436	441642.542	4605702.682	160.103	Fletxa
437	441639.990	4605706.633	160.235	Rigola
438	441639.946	4605706.637	160.312	Vorera
439	441638.864	4605707.124	160.410	Facana
440	441637.164	4605700.922	160.108	Armari-comptad
441	441637.028	4605700.387	160.088	Armari-comptad
442	441636.386	4605699.646	160.070	Entrada
443	441636.163	4605698.919	160.032	Entrada
444	441635.980	4605698.378	159.993	Facana
445	441636.937	4605697.489	159.808	Rigola
446	441636.902	4605697.522	159.838	Vorera
447	441634.032	4605696.381	159.884	Vorera
448	441634.031	4605696.345	159.781	Rigola
449	441635.692	4605698.278	160.024	Entrada
450	441633.294	4605697.367	160.024	Entrada
451	441632.980	4605697.242	159.996	Facana
452	441630.563	4605698.071	160.150	Facana
453	441630.331	4605696.880	160.012	Pal-fusta-ele
454	441630.649	4605697.502	160.033	Rigola
455	441630.651	4605697.553	160.158	Vorera
456	441629.482	4605695.581	160.077	Senyal
457	441638.320	4605690.201	159.526	Claveguera

Carrer Pere IV 29-35, 6.5.
08018 Barcelona

Segons la llei 39/2015 del procediment administratiu podeu accedir a la següent url que l'indiquem per verificar aquest document

Codi Segur de Validació	**0b1a40faa90f4759857cd7543acd56e0001**	**Data document: 04/11/2024**
Url de validació	*https://sedesimplifica01.absiscloud.com/absis/idi/arx/idiarxabsaweb/castellano/asp/verificadorfirma.asp?nodeabsisini=027*	
Metadades	**Núm. Registre entrada: ENTRA 2024/13207 - Data Registre: 04/11/2024 11:02:00 Origen: Origen ciudatà Estat d'elaboració: Original**	

5.- Plànols de l'aixecament.

Carrer Pere IV 29-35, 6.5.
08018 Barcelona

Segons la llei 39/2015 del procediment administratiu podeu accedir a la següent url que l'indiquem per verificar aquest document		
Codi Segur de Validació	0b1a40faa90f4759857cd7543acd56e0001	Data document: 04/11/2024
Url de validació	https://sedesimplifica01.absiscloud.com/absis/idi/arx/idiarxabsaweb/castellano/asp/verificadorfirma.asp?nodeabsisini=027	
Metadades	Núm. Registre entrada: ENTRA 2024/13207 - Data Registre: 04/11/2024 11:02:00 Origen: Origen ciudatà Estat d'elaboració: Original	

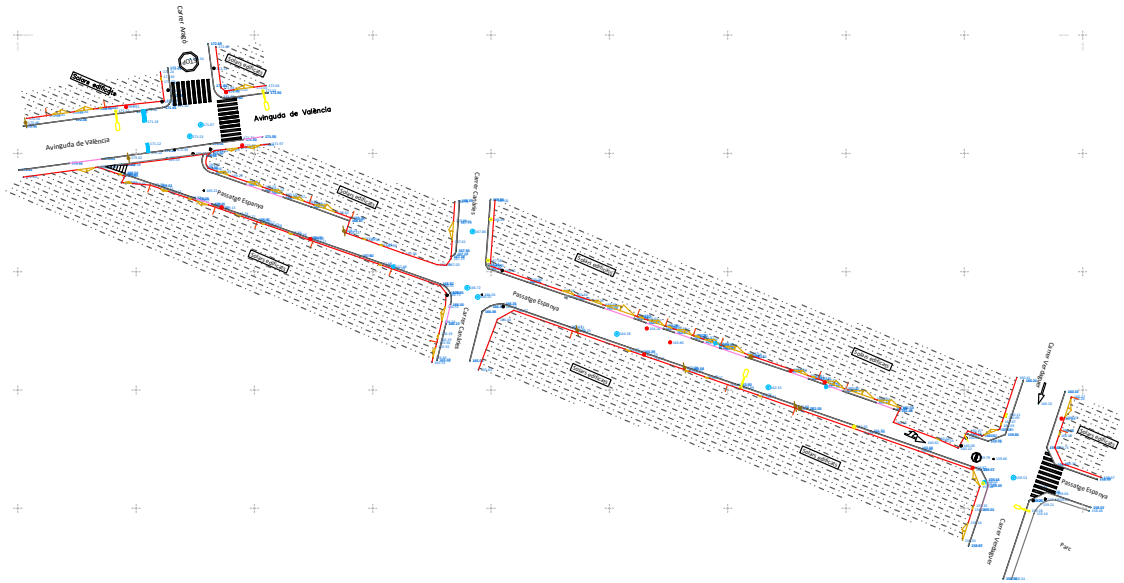
Avinguda de València
Passatge Espanya
Carrer Vallès
Carrer Vallès
Carrer Vallès

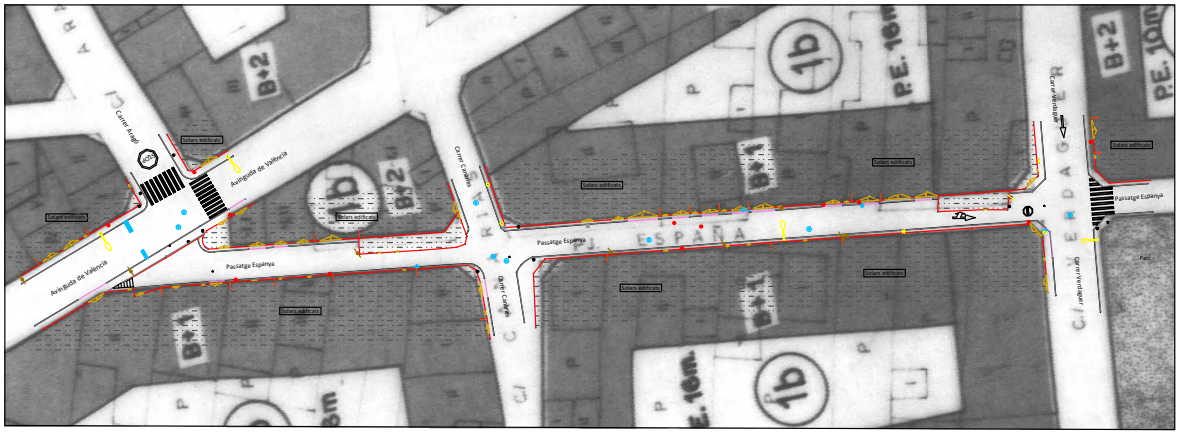

N

- Clavegueram circular
- Embornal lineal
- Fanal bàcul
- Fanal columna
- Registre d'aigues
- Registre indeterminat
- Registre de llum
- Registre de telecomunicacions
- Registre de gas
- Semyal de trànsit
- Paperera
- Armari de comptadors
- Pal de fusta d'electricitat
- Pal de fusta de telèfons

Emplaçament

Passatge Espanya i entorn

08430 La Roca del Vallès

Refs. Cadastrals: 1659803DG4015N, 1659410DG4015N

AIXECAMENT TOPOGRÀFIC AMB PGO

Martin Barreiro S.C.P.
Topografia

C / Pere IV, 29-35, 6. 5B
08018 - Barcelona
TF: 609 150 159

Escala: 1 : 400 (DIN A-1) / 1 : 800 (DIN A-3)	Data: Juny 2021
Sistema de referencia emprat: Coordenades Relatives	
Plànol n.: 2	Client: Carlos Moreno Martínez, DNI 46667995Y

COL·LEGI OFICIAL D'ENGINYERS TÈCNICS EN TOPOGRAFIA
CATALUNYA
C/. Pelai 9, 1. 2. A
Tel.: 317 41 98 - BARCELONA (08001)

COL.LEGIAT NÚM : 3093	DATA: 14-06-2021
D. Guillermo Martín Valverde	DATA VISAT
INTERVENCIÓ NÚM : 202101766	Signat: G. Martín Valverde

Segons la llei 39/2015 del procediment administratiu podeu accedir a la següent url que l'indiquem per verificar aquest document	
Codi Segur de Validació	0b1a40faa90f4759857cd7543acd56e0001 — Data document: 04/11/2024
Url de validació	https://sedesimplifica01.absiscloud.com/absis/idi/arx/idiarxabsaweb/castellano/asp/verificadorfirma.asp?nodeabsisini=027
Metadades	Núm. Registre entrada: ENTRA 2024/13207 - Data Registre: 04/11/2024 11:02:00 Origen: Origen ciudatà Estat d'elaboració: Original

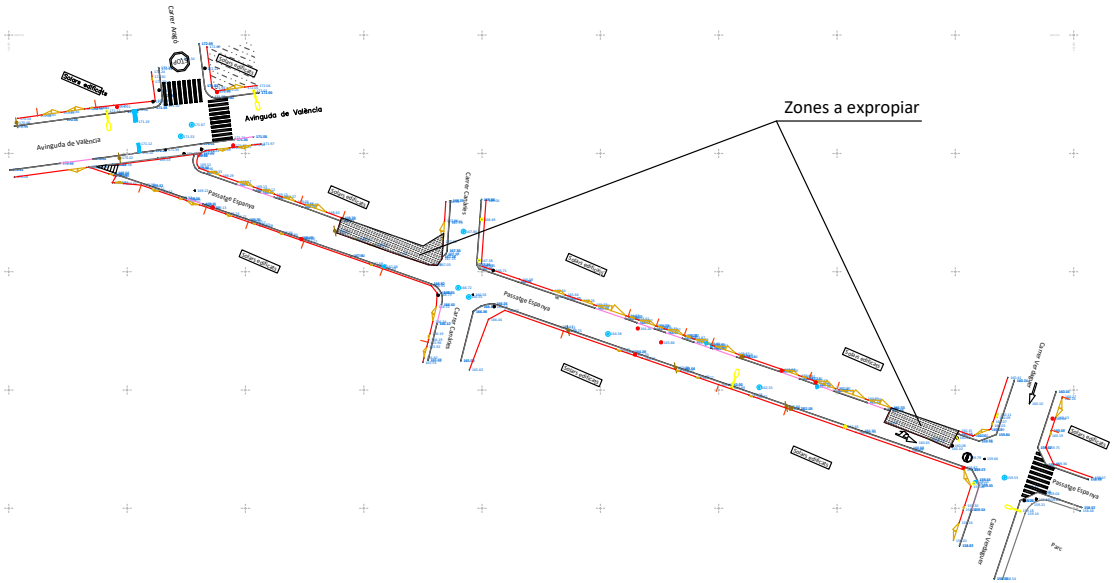

Les cotes de les entrades son sempre els nivells d'accés als interiors de les vivendes

N

Clavegueram circular
Embornal lineal
Fanal bàcul
Fanal columna
Registre d'aigues
Registre indeterminat
Registre de llum
Registre de telecomunicacions
Registre de gas
Senyal de trànsit
Paperera
Armari de comptadors
Pal de fusta d'electricitat
Pal de fusta de telèfons

Emplaçament

Passatge Espanya i entorn

08430 La Roca del Vallès

Refs. Cadastrals: 1659803DG4015N, 1659410DG4015N

AIXECAMENT TOPOGRÀFIC: ZONES A EXPROPIAR

Martin Barreiro S.C.P.
Topografia
C / Pere IV, 29-35, 6. 5B
08018 - Barcelona
TF: 609 150 159

Escala: 1 : 400 (DIN A-1) / 1 : 800 (DIN A-3)	Data: Juny 2021
Sistema de referencia emprat: Coordenades UTM ETRS-89 (Fus 31 N)	
Plànol n.: 3	Client: Carlos Moreno Martínez DNI 46667995Y

COL·LEGI OFICIAL D'ENGINYERS TÈCNICS EN TOPOGRAFIA
CATALUNYA
C/. Pelai 9, 1. 2. A
Tel.: 317 41 98 - BARCELONA (08001)

DATA: 14-06-2021 | DATA VISAT

COL.LEGIAT NÚM : 3093

D. Guillermo Martín Valverde

INTERVENCIÓ NÚM : 202101766

Signat: G. Martín Valverde

Segons la llei 39/2015 del procediment administratiu podeu accedir a la següent url que l'indiquem per verificar aquest document

Codi Segur de Validació	0b1a40faa90f4759857cd7543acd56e0001	Data document: 04/11/2024
Url de validació	https://sedesimplifica01.absiscloud.com/absis/idi/arx/idiarxabsaweb/castellano/asp/verificadorfirma.asp?nodeabsisini=027	
Metadades	Núm. Registre entrada: ENTRA 2024/13207 - Data Registre: 04/11/2024 11:02:00 Origen: Origen ciudatà Estat d'elaboració: Original	

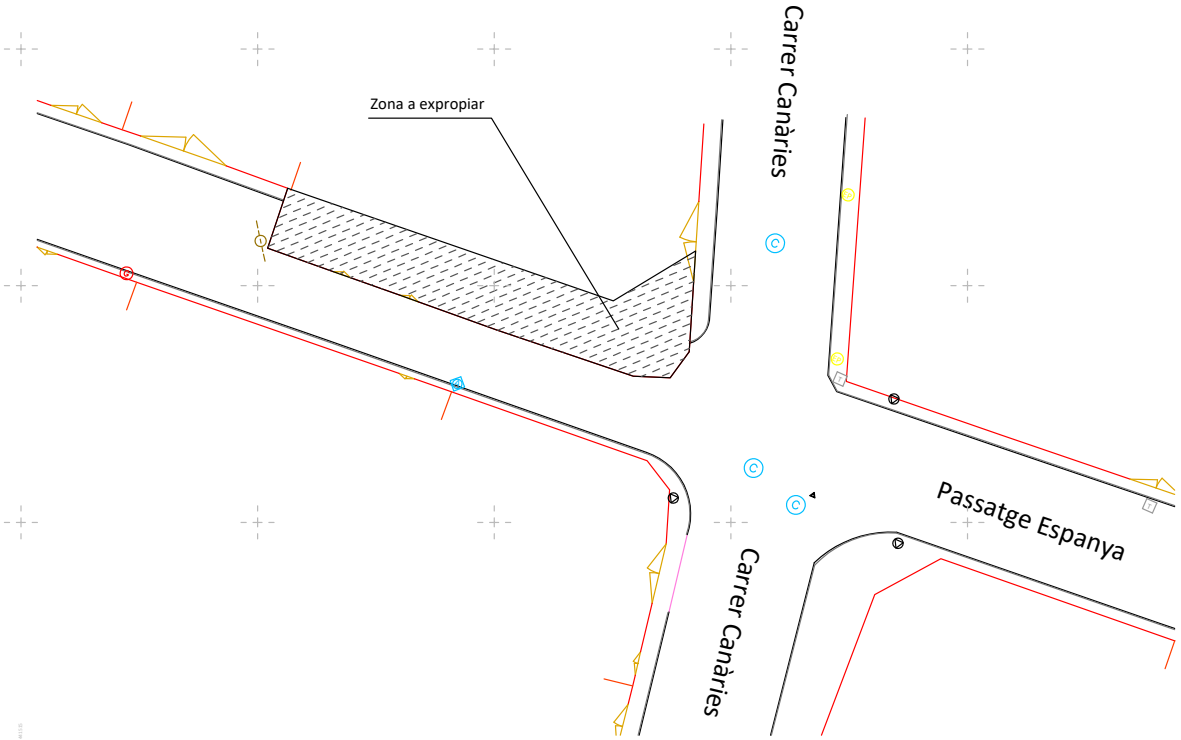

N

Zona a expropiar
Coordenades UTM

1	441540.88	4605726.18
2	441535.13	4605728.13
3	441531.03	4605729.59
4	441528.19	4605730.60
5	441525.43	4605731.59
6	441526.27	4605734.12
7	441540.03	4605729.36
8	441543.51	4605731.47
9	441543.24	4605727.21
10	441542.44	4605726.11
11	441540.88	4605726.18

Emplaçament

Passatge Espanya 11

08430 La Roca del Vallès

Ref. Cadastral: 1659803DG4015N

AIXECAMENT TOPOGRÀFIC AMB ZONA A EXPROPIAR

Martin Barreiro S.C.P.
Topografia
C / Pere IV, 29-35, 6. 5B
08018 - Barcelona
TF: 609 150 159

Escala
1 : 100 (DIN A-1)
1 : 200 (DIN A-3)

Data:
Juny 2021

Sistema de referencia emprat:
Coordenades UTM ETRS-89 (Fus 31 N)

Plànol n.
4

Client:
Carlos Moreno Martínez
DNI 46667995Y

COL·LEGI OFICIAL D'ENGINYERS TÈCNICS EN TOPOGRAFIA
CATALUNYA
C/. Pelai 9, 1. 2. A
Tel.: 317 41 98 - BARCELONA (08001)

DATA: 14-06-2021
DATA VISAT

COL.LEGIAT NÚM : 3093
D. Guillermo Martín Valverde
INTERVENCIÓ NÚM : 202101766

Signat: G. Martín Valverde

Segons la llei 39/2015 del procediment administratiu podeu accedir a la següent url que l'indiquem per verificar aquest document

Codi Segur de Validació	**0b1a40faa90f4759857cd7543acd56e0001**	**Data document: 04/11/2024**
Url de validació	*https://sedesimplifica01.absiscloud.com/absis/idi/arx/idiarxabsaweb/castellano/asp/verificadorfirma.asp?nodeabsisini=027*	
Metadades	**Núm. Registre entrada: ENTRA 2024/13207 - Data Registre: 04/11/2024 11:02:00 Origen: Origen ciudatà Estat d'elaboració: Original**	

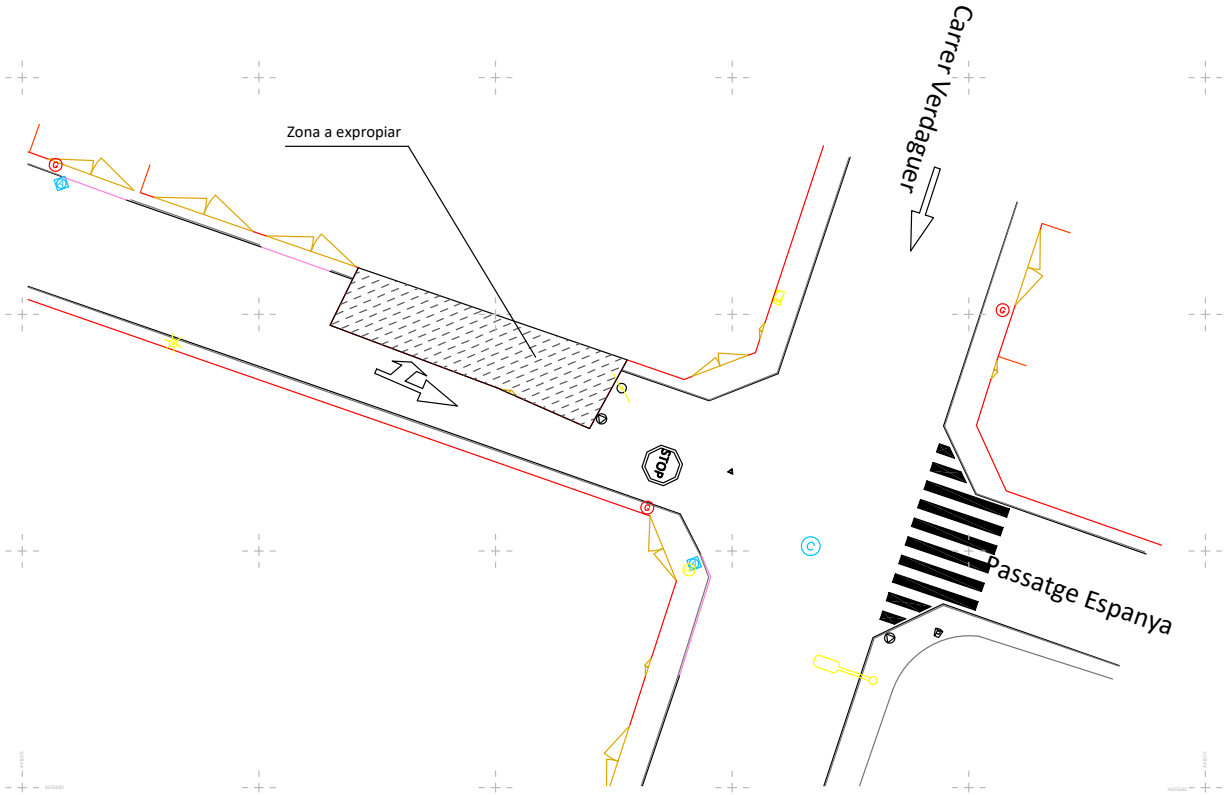

N

Zona a expropiar
Coordenades UTM

1	441625.23	4605696.83
2	441618.01	4605699.54
3	441619.20	4605701.97
4	441630.56	4605698.07
5	441628.97	4605695.17
6	441625.23	4605696.82
7	441625.23	4605696.83

Emplaçament

Passatge Espanya 37

08430 La Roca del Vallès

Ref. Cadastral: 1659410DG4015N

AIXECAMENT TOPOGRÀFIC AMB ZONA A EXPROPIAR

Martin Barreiro S.C.P.
Topografia

C / Pere IV, 29-35, 6. 5B
08018 - Barcelona
TF: 609 150 159

Escala
1 : 100 (DIN A-1)
1 : 200 (DIN A-3)

Data:
Juny 2021

Sistema de referencia emprat:
Coordenades UTM ETRS-89 (Fus 31 N)

Plànol n.
5

Client:
Carlos Moreno Martínez
DNI 46667995Y

COL·LEGI OFICIAL D'ENGINYERS TÈCNICS EN TOPOGRAFIA
CATALUNYA
C/. Pelai 9, 1. 2. A
Tel.: 317 41 98 - BARCELONA (08001)

DATA: 14-06-2021
DATA VISAT

COL.LEGIAT NÚM : 3093
D. Guillermo Martín Valverde
INTERVENCIÓ NÚM : 202101766

Signat: G. Martín Valverde

Segons la llei 39/2015 del procediment administratiu podeu accedir a la següent url que l'indiquem per verificar aquest document		
Codi Segur de Validació	0b1a40faa90f4759857cd7543acd56e0001	Data document: 04/11/2024
Url de validació	https://sedesimplifica01.absiscloud.com/absis/idi/arx/idiarxabsaweb/castellano/asp/verificadorfirma.asp?nodeabsisini=027	
Metadades	Núm. Registre entrada: ENTRA 2024/13207 - Data Registre: 04/11/2024 11:02:00 Origen: Origen ciutadà Estat d'elaboració: Original	

6.- Conclusions.

S'ha obtingut l'aixecament topogràfic del ptge. Espanya i entorn de La Roca del Vallès i calculat les superfícies d'expropiació i les coordenades UTM de les zones a expropiar de les finques situades als nums. 11 i 37 del passatge.

- Ptge. Espanya 11 (Ref. cadastral 1659803DG4015N)

Superfície a expropiar: 54,39 m^2

Coordenades UTM:

1 441540.88 4605726.18

2 441535.13 4605728.13

3 441531.03 4605729.59

4 441528.19 4605730.60

5 441525.43 4605731.59

6 441526.27 4605734.12

7 441540.03 4605729.36

8 441543.51 4605731.47

9 441543.24 4605727.21

10 441542.44 4605726.11

11 441540.88 4605726.18

- Ptge. Espanya 37 (Ref. cadastral 1659410DG4015N)

Superfície a expropiar: 34,58 m^2

Coordenades UTM:

1 441625.23 4605696.83

2 441618.01 4605699.54

3 441619.20 4605701.97

4 441630.56 4605698.07

5 441628.97 4605695.17

6 441625.23 4605696.82

7 441625.23 4605696.83

Carrer Pere IV 29-35, 6.5.
08018 Barcelona

	Segons la llei 39/2015 del procediment administratiu podeu accedir a la següent url que l'indiquem per verificar aquest document		
	Codi Segur de Validació	0b1a40faa90f4759857cd7543acd56e0001	Data document: 04/11/2024
	Url de validació	https://sedesimplifica01.absiscloud.com/absis/idi/arx/idiarxabsaweb/castellano/asp/verificadorfirma.asp?nodeabsisini=027	
	Metadades	Núm. Registre entrada: ENTRA 2024/13207 - Data Registre: 04/11/2024 11:02:00 Origen: Origen ciudatà Estat d'elaboració: Original	

En Barcelona, 14 de juny de 2021



Signat: Guillermo Martín Valverde

Carrer Pere IV 29-35, 6.5.
08018 Barcelona

	Segons la llei 39/2015 del procediment administratiu podeu accedir a la següent url que l'indiquem per verificar aquest document		
	Codi Segur de Validació	**0b1a40faa90f4759857cd7543acd56e0001**	**Data document: 04/11/2024**
	Url de validació	*https://sedesimplifica01.absiscloud.com/absis/idi/arx/idiarxabsaweb/castellano/asp/verificadorfirma.asp?nodeabsisini=027*	
	Metadades	**Núm. Registre entrada: ENTRA 2024/13207 - Data Registre: 04/11/2024 11:02:00 Origen: Origen ciudatà Estat d'elaboració: Original**	

1.8. ANNEX VALORACIÓ DE SOL

Segons la llei 39/2015 del procediment administratiu podeu accedir a la següent url que l'indiquem per verificar aquest document		
Codi Segur de Validació	**0b1a40faa90f4759857cd7543acd56e0001**	**Data document: 04/11/2024**
Url de validació	*https://sedesimplifica01.absiscloud.com/absis/idi/arx/idiarxabsaweb/castellano/asp/verificadorfirma.asp?nodeabsisini=027*	
Metadades	**Núm. Registre entrada: ENTRA 2024/13207 - Data Registre: 04/11/2024 11:02:00 Origen: Origen ciudatà Estat d'elaboració: Original**	

Annex valoració de sòl
(actualització de valors)

Passatge España 11

Passatge España 37

La Roca del Vallès. Barcelona

Joan Zamora Jiménez

Arquitecte

Segons la llei 39/2015 del procediment administratiu podeu accedir a la següent url que l'indiquem per verificar aquest document		
Codi Segur de Validació	0b1a40faa90f4759857cd7543acd56e0001	Data document: 04/11/2024
Url de validació	https://sedesimplifica01.absiscloud.com/absis/idi/arx/idiarxabsaweb/castellano/asp/verificadorfirma.asp?nodeabsisini=027	
Metadades	Núm. Registre entrada: ENTRA 2024/13207 - Data Registre: 04/11/2024 11:02:00 Origen: Origen ciudatà Estat d'elaboració: Original	

Índex

IDENTIFICACIÓ DEL PERIT 3

FINALITAT 3

FINQUES A VALORAR 3

DATA DE VALORACIÓ 3

MÈTODE DE VALORACIÓ 3

INFORME 4

1.1.- Identificació de l'immoble 4

1.2.- Estat d'ocupació i ús 4

1.3.- Situació i entorn 5

1.4.- Àmbit espaial homogeni – Situació urbanística 7

1.4.1.-Edificabilitat de l'AEH: 13

1.5.- Superfícies 14

1.6.- Estudi de mercat 17

1.6.1.- Dades estadístiques 17

1.6.2.- Comparables 18

1.7.- Homogeneïtzació i ponderació 20

1.8.- Cost de construcció 23

1.9.- Càlcul del valor de l'immoble *(aplicació de les fórmules)* 24

1.9.1.- Càlcul de la repercussió del sòl 24

1.9.2.- Càlcul del valor de cada porció de terreny 24

ANNEX: MOSTRES DE MERCAT 27

ANNEX: COSTOS DE CONSTRUCCIÓ 33

	Segons la llei 39/2015 del procediment administratiu podeu accedir a la següent url que l'indiquem per verificar aquest document		
	Codi Segur de Validació	0b1a40faa90f4759857cd7543acd56e0001	Data document: 04/11/2024
	Url de validació	https://sedesimplifica01.absiscloud.com/absis/idi/arx/idiarxabsaweb/castellano/asp/verificadorfirma.asp?nodeabsisini=027	
	Metadades	Núm. Registre entrada: ENTRA 2024/13207 - Data Registre: 04/11/2024 11:02:00 Origen: Origen ciudatà Estat d'elaboració: Original	

IDENTIFICACIÓ DEL PERIT

Joan Zamora Jiménez

- NIF: 53123582E
- Arquitecte
- Col·legiat número 38.206 pel Col·legi d'Arquitectes de Catalunya
- Domicili: C/Bonaigua nº2, 08430, La Roca del Vallès
- Tel: 657392779
- email: zamoracobos@coac.net

FINALITAT

La finalitat de la present valoració és conèixer el valor de les porcions de terreny afectades per l'alineació de vial del Passatge Espanya, a la població de La Roca del Vallès, per procedir a l'expropiació d'aquests.

FINQUES A VALORAR

En el present informe es valoren dos porcions de terreny situades al Passatge Espanya números 11 i 37, al barri de La Torreta, en la població de La Roca del Vallès, província de Barcelona.

Aquestes finques no formen part de cap àmbit urbanístic de gestió, i es troben ubicades en sòl urbà consolidat.

DATA DE VALORACIÓ

La data de visita al la zona és: 28 de maig de 2022

La data d'emissió de la present valoració és de 30 de setembre de 2024 i correspon amb l'actualització de valors de l'expedient emés a data 18 de juliol de 2022

MÈTODE DE VALORACIÓ

El mètode a aplicar és el residual estàtic que queda recollit al Reial Decret 1492/2011 de 24 d'octubre pel qual s'aprova el Reglament de Valoracions de la Llei del Sòl.

Segons la llei 39/2015 del procediment administratiu podeu accedir a la següent url que l'indiquem per verificar aquest document			
Codi Segur de Validació	0b1a40faa90f4759857cd7543acd56e0001	Data document: 04/11/2024	
Url de validació	https://sedesimplifica01.absiscloud.com/absis/idi/arx/idiarxabsaweb/castellano/asp/verificadorfirma.asp?nodeabsisini=027		
Metadades	Núm. Registre entrada: ENTRA 2024/13207 - Data Registre: 04/11/2024 11:02:00 Origen: Origen ciudatà Estat d'elaboració: Original		

INFORME

1.1.- Identificació de l'immoble

In situ la finca Ptge. Espanya està identificada amb els números 9-11, el Psge. Espanya 37 no té número, s'identifica per correlació numèrica del carrer donada la correlació numèrica del carrer.





Les finques s'identifiquen amb les següents referències cadastrals:

Passatge Espanya, 11: 1659803DG4015N0001GU
Passatge Espanya, 37: 1659410DG4015N0001SU

1.2.- Estat d'ocupació i ús

Les porcions de terreny a expropiar actualment no tenen ús o es fan servir com a jardí dels habitatges /finques a les que pertanyen

	Segons la llei 39/2015 del procediment administratiu podeu accedir a la següent url que l'indiquem per verificar aquest document		
	Codi Segur de Validació	0b1a40faa90f4759857cd7543acd56e0001	Data document: 04/11/2024
	Url de validació	https://sedesimplifica01.absiscloud.com/absis/idi/arx/idiarxabsaweb/castellano/asp/verificadorfirma.asp?nodeabsisini=027	
	Metadades	Núm. Registre entrada: ENTRA 2024/13207 - Data Registre: 04/11/2024 11:02:00 Origen: Origen ciudatà Estat d'elaboració: Original	





1.3.- Situació i entorn

La Roca del Vallès és un municipi de la comunitat autònoma de Catalunya, en la província de Barcelona, pertany a la comarca del Vallès Oriental.

El municipi està situat als peus de la serralada de Marina, i connectada per l'AP7 cap a França i l'A2 cap a Girona, al punt on és comuniquen aquestes dos vies importants, la C-60.

Està situada a la vall del riu Mogent, sent una zona on predominen boscos de pins i alzines.

La Roca està habitada des de temps immemorials tal i com mostres les restes arqueològiques com dolmens, tombes i pintures trobades de l'època dels Íbers.

La Roca té tres nuclis principals de població, La Roca Centre, Santa Agnès de Malanyanes i La Torreta,a banda d'altres urbanitzacions con Can Borrell-Can Colet, La Pineda o Sant Carles i múltiples polígons industrials dispersos pel seu territori.

	Segons la llei 39/2015 del procediment administratiu podeu accedir a la següent url que l'indiquem per verificar aquest document		
	Codi Segur de Validació	0b1a40faa90f4759857cd7543acd56e0001	Data document: 04/11/2024
	Url de validació	https://sedesimplifica01.absiscloud.com/absis/idi/arx/idiarxabsaweb/castellano/asp/verificadorfirma.asp?nodeabsisini=027	
	Metadades	Núm. Registre entrada: ENTRA 2024/13207 - Data Registre: 04/11/2024 11:02:00 Origen: Origen ciudatà Estat d'elaboració: Original	

Entidad de población	Habitantes (2018)
Roca del Vallès, La	6439
Santa Agnès de Malanyanes	1499
Torreta, la	2728
Fuente: Municat	

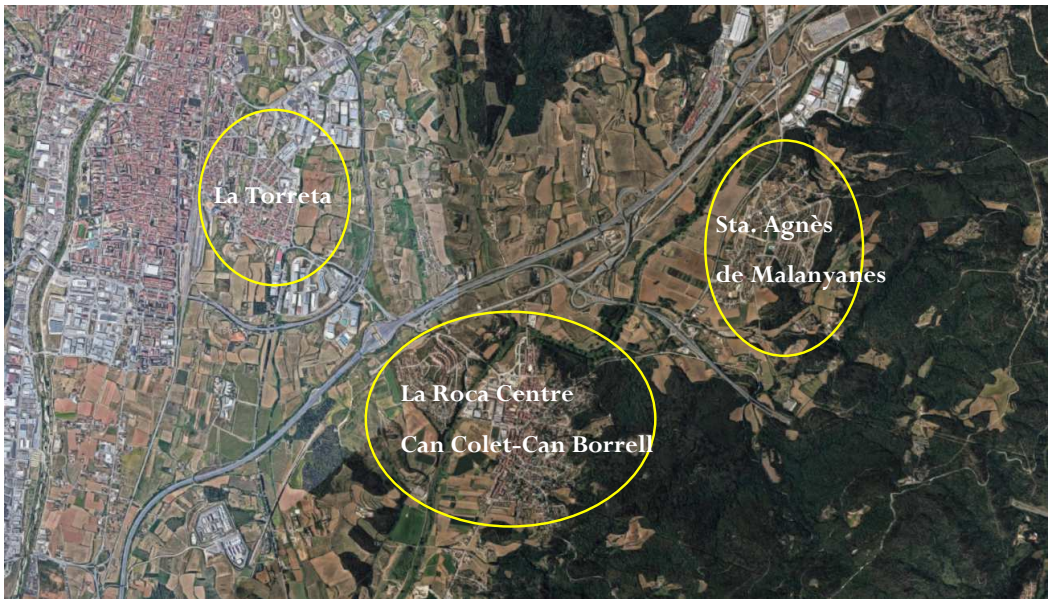

Les finques que ens ocupen s'ubiquen a La Torreta. Aquest barri té una ubicació peculiar, ja que està allunyat del centre urbà principal de La Roca, a uns 2km, però en canvi enganxat al nucli urbà de Granollers, en concret al barri de La Font Verda amb el que comparteix carrer limítrofs con el de Venezuela. També es troba enganxat al tanatori municipal de Granollers i als polígons industrials El Nord de Granollers i el Ramassar de Les Franqueses del Vallès. En 2004 s'hi va inaugurar un centre cultural i des de 2012 gaudeix de centre escolar propi.



Segons la llei 39/2015 del procediment administratiu podeu accedir a la següent url que l'indiquem per verificar aquest document		
Codi Segur de Validació	0b1a40faa90f4759857cd7543acd56e0001	Data document: 04/11/2024
Url de validació	https://sedesimplifica01.absiscloud.com/absis/idi/arx/idiarxabsaweb/castellano/asp/verificadorfirma.asp?nodeabsisini=027	
Metadades	Núm. Registre entrada: ENTRA 2024/13207 - Data Registre: 04/11/2024 11:02:00 Origen: Origen ciudatà Estat d'elaboració: Original	



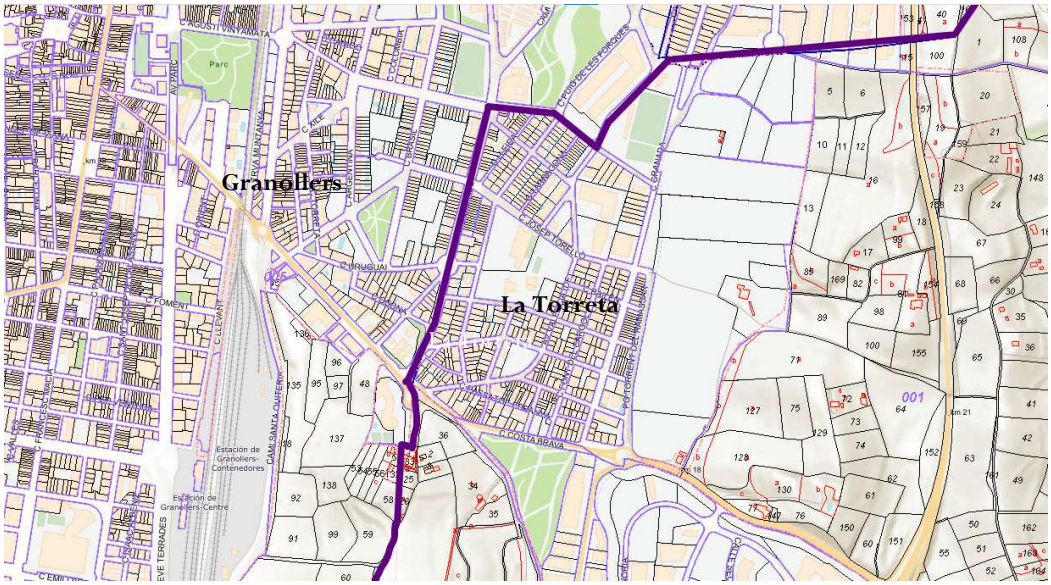

El fet de ser límit amb Granollers fa que pugui gaudir de tots els equipaments dels que disposa una capital de comarca, i es relacioni directament amb aquesta i no pas amb amb La Roca Centre, per tant tot això al final repercuteix en el mercat immobiliari de La Torreta, tenint preus més semblants a La Font Verda que no pas a La Roca Centre.

1.4.- Àmbit espaial homogeni – Situació urbanística

RDL 7/2015

Artículo 37. Valoración en el suelo urbanizado. -

1. Para la valoración del suelo urbanizado que no está edificado, o en que la edificación existente o en curso de ejecución es ilegal o se encuentra en situación de ruina física:

a) Se considerarán como uso y edificabilidad de referencia los atribuidos a la parcela por la ordenación urbanística, incluido en su caso el de vivienda sujeta a algún régimen de protección que permita tasar su precio máximo en venta o alquiler.

Segons la llei 39/2015 del procediment administratiu podeu accedir a la següent url que l'indiquem per verificar aquest document			
Codi Segur de Validació	0b1a40faa90f4759857cd7543acd56e0001	Data document: 04/11/2024	
Url de validació	https://sedesimplifica01.absiscloud.com/absis/idi/arx/idiarxabsaweb/castellano/asp/verificadorfirma.asp?nodeabsisini=027		
Metadades	Núm. Registre entrada: ENTRA 2024/13207 - Data Registre: 04/11/2024 11:02:00 Origen: Origen ciudatà Estat d'elaboració: Original		

Si los terrenos no tienen asignada edificabilidad o uso privado por la ordenación urbanística, se les atribuirá la edificabilidad media y el uso mayoritario en el ámbito espacial homogéneo en que por usos y tipologías la ordenación urbanística los haya incluido.

b) Se aplicará a dicha edificabilidad el valor de repercusión del suelo según el uso correspondiente, determinado por el método residual estático.

c) De la cantidad resultante de la letra anterior se descontará, en su caso, el valor de los deberes y cargas pendientes para poder realizar la edificabilidad prevista.

Artículo 42. Régimen de las expropiaciones por razón de la ordenación territorial y urbanística.

1. La expropiación por razón de la ordenación territorial y urbanística puede aplicarse para las finalidades previstas en la legislación reguladora de dicha ordenación, de conformidad con lo dispuesto en esta ley y en la Ley de Expropiación Forzosa.

2. La aprobación de los instrumentos de la ordenación territorial y urbanística que determine su legislación reguladora conllevará la declaración de utilidad pública y la necesidad de ocupación de los bienes y derechos correspondientes, cuando dichos instrumentos habiliten para su ejecución y ésta deba producirse por expropiación.

Dicha declaración se extenderá a los terrenos precisos para conectar la actuación de urbanización con las redes generales de servicios, cuando sean necesarios.

3. La delimitación espacial de un ámbito para la realización de actuaciones sobre el medio urbano, sea conjunta o aislada, una vez firme en vía administrativa, comporta la declaración de la utilidad pública o, en su caso, el interés social, a los efectos de la aplicación de los regímenes de expropiación, venta y sustitución forzosas de los bienes y derechos necesarios para su ejecución, y su sujeción a los derechos de tanteo y retracto a favor de la Administración actuante, además de aquellos otros que expresamente se deriven de lo dispuesto en la legislación aplicable.

Artículo 43. Justiprecio.

1. El justiprecio de los bienes y derechos expropiados se fijará conforme a los criterios de valoración de esta ley mediante expediente individualizado o por el procedimiento de tasación conjunta. Si hay acuerdo con el expropiado, se podrá satisfacer en especie.

2. No obstante lo establecido en el apartado anterior, cuando se aplique la expropiación en la gestión de las actuaciones sobre el medio urbano, no será preciso el consentimiento del propietario para pagar el justiprecio expropiatorio en especie, siempre que el mismo se efectúe dentro del propio ámbito de gestión y dentro del plazo temporal establecido para la terminación de las obras correspondientes. Asimismo, la liberación de la expropiación no tendrá carácter excepcional, y podrá ser acordada discrecionalmente por la Administración actuante, cuando se aporten garantías suficientes, por parte del propietario liberado, en relación con el cumplimiento de las obligaciones que le correspondan.

R.D. 1492/2011

CAPÍTULO IV

Valoración en situación de suelo urbanizado

Artículo 19. Valoración en situación de suelo urbanizado.

1. Para la valoración en situación de suelo urbanizado que no esté edificado, o en el que la edificación existente o en curso de ejecución sea ilegal o se encuentre en situación de ruina física de acuerdo con lo establecido en el artículo 5, se estará a lo dispuesto en el artículo 22, ambos de este Reglamento.

Segons la llei 39/2015 del procediment administratiu podeu accedir a la següent url que l'indiquem per verificar aquest document		
Codi Segur de Validació	0b1a40faa90f4759857cd7543acd56e0001	Data document: 04/11/2024
Url de validació	https://sedesimplifica01.absiscloud.com/absis/idi/arx/idiarxabsaweb/castellano/asp/verificadorfirma.asp?nodeabsisini=027	
Metadades	Núm. Registre entrada: ENTRA 2024/13207 - Data Registre: 04/11/2024 11:02:00 Origen: Origen ciudatà Estat d'elaboració: Original	

2. Para la valoración en situación de suelo urbanizado edificado o en curso de edificación, se aplicará lo dispuesto en los artículos 23 y 24 de este Reglamento.

3. Para la valoración en situación de suelo urbanizado sometido a operaciones de reforma o renovación de la urbanización, se aplicará lo dispuesto en el artículo 25 de este Reglamento.

4. Para la valoración en situación de suelo urbanizado sometido a actuaciones de dotación se aplicará lo dispuesto en el artículo 26 de este Reglamento.

5. Para la valoración del suelo en el desarrollo de actuaciones de transformación urbanística sometidas al régimen de equidistribución de beneficios y cargas en las que concurran los requisitos previstos en la letra a) del apartado 1 del artículo 21 del texto refundido de la Ley de Suelo, se estará a lo dispuesto en el artículo 27 de este Reglamento.

Artículo 20. Determinación del uso y edificabilidad de referencia del suelo urbanizado no edificado a efectos de valoración.

1. Se considerarán como uso y edificabilidad de referencia los atribuidos a la parcela por la ordenación urbanística, incluido en su caso el de vivienda sujeta a algún régimen de protección que permita tasar su precio máximo en venta o alquiler.

2. Cuando se trate de suelo urbanizado sometido a actuaciones de reforma o renovación de la urbanización, se tomará la edificabilidad media ponderada del ámbito espacial en el que se integren.

3. Si los terrenos no tienen asignada edificabilidad o uso privado por la ordenación urbanística, se les atribuirá la edificabilidad media, así definida en el artículo siguiente, y el uso mayoritario en el ámbito espacial homogéneo en que por usos y tipologías la ordenación urbanística los haya incluido. A tales efectos, se entiende por ámbito espacial homogéneo, la zona de suelo urbanizado que, de conformidad con el correspondiente instrumento de ordenación urbanística, disponga de unos concretos parámetros jurídico-urbanísticos que permitan identificarla de manera diferenciada por usos y tipologías edificatorias con respecto a otras zonas de suelo urbanizado, y que posibilita la aplicación de una normativa propia para su desarrollo.

Artículo 21. Edificabilidad media del ámbito espacial homogéneo.

A los efectos de lo dispuesto en el apartado tercero del artículo anterior, para determinar la edificabilidad media del ámbito espacial homogéneo se aplicará la siguiente expresión:

$$EM = \frac{\sum \frac{E_i \cdot S_i \cdot VRS_i}{VRS_r}}{SA - SD}$$

Siendo:

EM = Edificabilidad media del ámbito espacial homogéneo, en metros cuadrados edificables por metro cuadrado de suelo.

E_i = Edificabilidad asignada a cada parcela i, integrada en el ámbito espacial homogéneo, en metros cuadrados edificables por metro cuadrado de suelo.

S_i = Superficie de suelo de cada parcela i, en metros cuadrados.

VRS_i = Valor de repercusión del suelo correspondiente al uso asignado a cada parcela i, en euros por metro cuadrado de edificación.

	Segons la llei 39/2015 del procediment administratiu podeu accedir a la següent url que l'indiquem per verificar aquest document		
	Codi Segur de Validació	0b1a40faa90f4759857cd7543acd56e0001	Data document: 04/11/2024
	Url de validació	https://sedesimplifica01.absiscloud.com/absis/idi/arx/idiarxabsaweb/castellano/asp/verificadorfirma.asp?nodeabsisini=027	
	Metadades	Núm. Registre entrada: ENTRA 2024/13207 - Data Registre: 04/11/2024 11:02:00 Origen: Origen ciudatà Estat d'elaboració: Original	

VRS_r = Valor de repercusión del suelo correspondiente al uso de referencia adoptado por la legislación urbanística para la comparación con el resto de usos, en euros por metro cuadrado de edificación.

SA = Superficie de suelo del ámbito espacial homogéneo, en metros cuadrados.

SD = Superficie de suelo dotacional público existente en el ámbito espacial homogéneo ya afectado a su destino, en metros cuadrados.

Artículo 22. Valoración en situación de suelo urbanizado no edificado.

1. El valor en situación de suelo urbanizado no edificado, o si la edificación existente o en curso sea ilegal o se encuentre en situación de ruina física, se obtendrá aplicando a la edificabilidad de referencia determinada según lo dispuesto en el artículo anterior, el valor de repercusión del suelo según el uso correspondiente, de acuerdo con la siguiente expresión:

$$VS = \sum E_i \cdot VRS_i$$

Siendo:

VS = Valor del suelo urbanizado no edificado, en euros por metro cuadrado de suelo.

E_i = Edificabilidad correspondiente a cada uno de los usos considerados, en metros cuadrados edificables por metro cuadrado de suelo.

VRS_i = Valor de repercusión del suelo de cada uno de los usos considerados, en euros por metro cuadrado edificable.

2. Los valores de repercusión del suelo de cada uno de los usos considerados a los que hace referencia el apartado anterior, se determinarán por el método residual estático de acuerdo con la siguiente expresión:

$$VRS = \frac{Vv}{K} - Vc$$

Siendo:

VRS = Valor de repercusión del suelo en euros por metro cuadrado edificable del uso considerado.

Vv = Valor en venta del metro cuadrado de edificación del uso considerado del producto inmobiliario acabado, calculado sobre la base de un estudio de mercado estadísticamente significativo, en euros por metro cuadrado edificable.

K = Coeficiente que pondera la totalidad de los gastos generales, incluidos los de financiación, gestión y promoción, así como el beneficio empresarial normal de la actividad de promoción inmobiliaria necesaria para la materialización de la edificabilidad.

Dicho coeficiente K, que tendrá con carácter general un valor de 1,40, podrá ser reducido o aumentado de acuerdo con los siguientes criterios:

	Segons la llei 39/2015 del procediment administratiu podeu accedir a la següent url que l'indiquem per verificar aquest document		
	Codi Segur de Validació	0b1a40faa90f4759857cd7543acd56e0001	Data document: 04/11/2024
	Url de validació	https://sedesimplifica01.absiscloud.com/absis/idi/arx/idiarxabsaweb/castellano/asp/verificadorfirma.asp?nodeabsisini=027	
	Metadades	Núm. Registre entrada: ENTRA 2024/13207 - Data Registre: 04/11/2024 11:02:00 Origen: Origen ciudatà Estat d'elaboració: Original	

a) Podrá reducirse hasta un mínimo de 1,20 en el caso de terrenos en situación de urbanizado destinados a la construcción de viviendas unifamiliares en municipios con escasa dinámica inmobiliaria, viviendas sujetas a un régimen de protección que fije valores máximos de venta que se aparten de manera sustancial de los valores medios del mercado residencial, naves industriales u otras edificaciones vinculadas a explotaciones económicas, en razón de factores objetivos que justifiquen la reducción del componente de gastos generales como son la calidad y la tipología edificatoria, así como una menor dinámica del mercado inmobiliario en la zona.

b) Podrá aumentarse hasta un máximo de 1,50 en el caso de terrenos en situación de urbanizado destinados a promociones que en razón de factores objetivos como puedan ser, la extraordinaria localización, la fuerte dinámica inmobiliaria, la alta calidad de la tipología edificatoria, el plazo previsto de comercialización, el riesgo previsible, u otras características de la promoción, justifiquen la aplicación de un mayor componente de gastos generales.

Vc = Valor de la construcción en euros por metro cuadrado edificable del uso considerado. Será el resultado de sumar los costes de ejecución material de la obra, los gastos generales y el beneficio industrial del constructor, el importe de los tributos que gravan la construcción, los honorarios profesionales por proyectos y dirección de las obras y otros gastos necesarios para la construcción del inmueble.

Todos los valores deberán estar referidos a la fecha que corresponda según el objeto de la valoración en los términos establecidos en el apartado 2 del artículo 21 del texto refundido de la Ley de Suelo.

3. En caso de parcelas que no se encuentren completamente urbanizadas o que tengan pendiente el levantamiento de cargas o el cumplimiento de deberes para poder realizar la edificabilidad prevista, se descontarán del valor del suelo determinado según el apartado 1 anterior la totalidad de los costes y gastos pendientes, así como el beneficio empresarial derivado de la promoción, de acuerdo con la siguiente expresión:

$$\mathbf{VSo = VS - G \cdot (1 + TLR + PR)}$$

Siendo:

VSo = Valor del suelo descontados los deberes y cargas pendientes, en euros.

VS = Valor del suelo urbanizado no edificado, en euros.

G = Costes de urbanización pendientes de materialización y otros deberes y cargas pendientes, en euros.

TLR = Tasa libre de riesgo en tanto por uno.

PR = Prima de riesgo en tanto por uno.

La tasa libre de riesgo, a los efectos de determinar el beneficio de la promoción en este Reglamento, será la última referencia publicada por el Banco de España del rendimiento interno en el mercado secundario de la deuda pública de plazo entre dos y seis años. En cuanto a la prima de riesgo, a los efectos de determinar el beneficio de la promoción en este Reglamento, se fijará en función de los usos y tipologías correspondientes atribuidos por la ordenación urbanística, tomando como referencia los porcentajes establecidos en el cuadro del Anexo IV de este Reglamento en función del tipo de inmueble sin que pueda ser superior al porcentaje que se determine para el coeficiente corrector K establecido en el apartado 2 anterior, incluida la propia prima de riesgo como sumando de la totalidad de los gastos generales.

	Segons la llei 39/2015 del procediment administratiu podeu accedir a la següent url que l'indiquem per verificar aquest document		
	Codi Segur de Validació	0b1a40faa90f4759857cd7543acd56e0001	Data document: 04/11/2024
	Url de validació	https://sedesimplifica01.absiscloud.com/absis/idi/arx/idiarxabsaweb/castellano/asp/verificadorfirma.asp?nodeabsisini=027	
	Metadades	Núm. Registre entrada: ENTRA 2024/13207 - Data Registre: 04/11/2024 11:02:00 Origen: Origen ciudatà Estat d'elaboració: Original	

4. La aplicación del método residual establecido en los apartados anteriores, no considerará otros parámetros económicos que los que puedan deducirse de la situación en el momento de la tasación. En ningún caso se considerarán las expectativas de plusvalías o alteraciones de valor que pudieran producirse en el futuro.

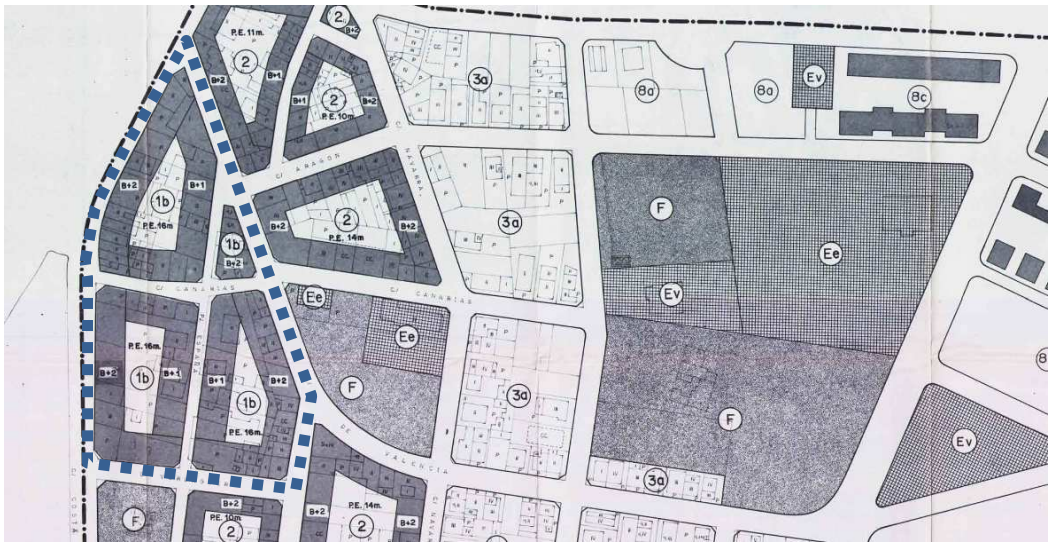

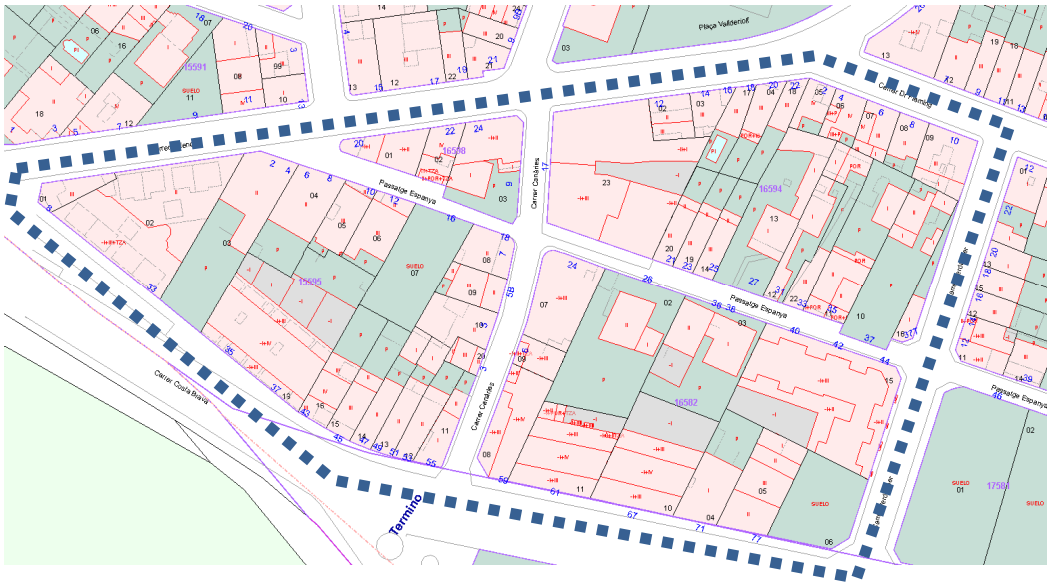

La clau 1b, dins de la Zona Casc Antic correspon al nucli antic del barri de La Torreta i queda regulada a la Normativa del Pla d'Ordenació Urbana Municipal Ajuntament de La Roca del Vallès (*normativa del Pla General d'Ordenació Urbana de La Roca del Vallès (aprovat definitivament definitivament per la CUB en sessió de 8 de maig de 1991 i publicat al DOGC 5016 de data 26 de novembre de 2007) i Modificació puntual del Pla general d'ordenació sobre imprecisions normatives i errors materials (aprovat definitivament per la CTUB en data 31de maig de 2012 i publicat al DOGC 6210 de data 10 de setembre de 2012*))

Resum paràmetres:

- Tipus d'ordenació: casc antic entre mitgeres
- Profunditat edificable: grafiada als plànols 1:1000, no podrà ser inferior a 11m ni superior 16m

Segons la llei 39/2015 del procediment administratiu podeu accedir a la següent url que l'indiquem per verificar aquest document		
Codi Segur de Validació	0b1a40faa90f4759857cd7543acd56e0001	Data document: 04/11/2024
Url de validació	https://sedesimplifica01.absiscloud.com/absis/idi/arx/idiarxabsaweb/castellano/asp/verificadorfirma.asp?nodeabsisini=027	
Metadades	Núm. Registre entrada: ENTRA 2024/13207 - Data Registre: 04/11/2024 11:02:00 Origen: Origen ciudatà Estat d'elaboració: Original	

- Número de plantes PB+1 o PB+2 en funció d'amplada de vial i número de plantes dominants a les edificacions de l'illa.
- Densitat d'habitatges (sostre habitatge lliure/90), article 383 de PGOU

L'edificabilitat resulta de la conjunta aplicació dels paràmetres abans definits.

1.4.1.-Edificabilitat de l'AEH:



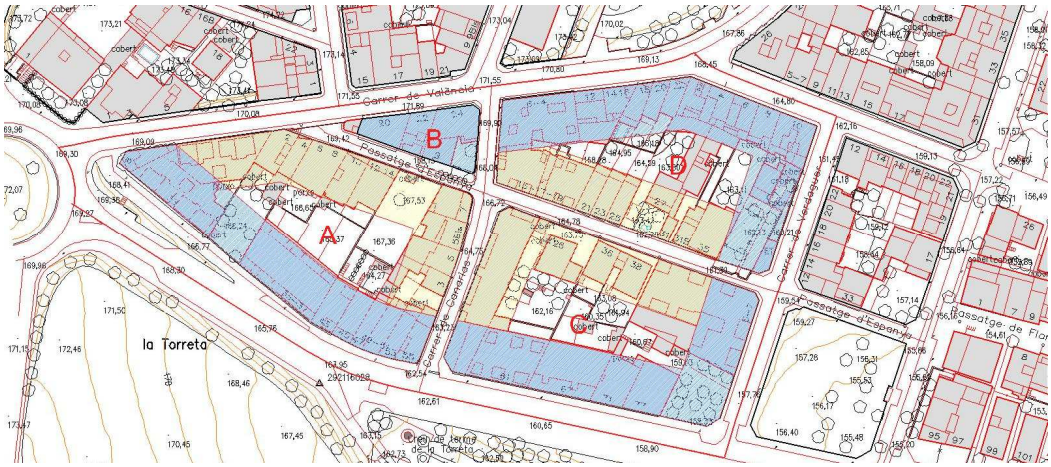

Illa A			
sup. Solar			**4.543,25**
	Ocupació	Núm. Plantes	Sostre edificable
	1.796,09	2	3.592,18
	1.740,32	3	5.220,96
Total sostre			8.813,14
Edificabilitat			**1,94**

Illa B			
sup. Solar			**503,05**
	Ocupació	Núm. Plantes	Sostre edificable
	503,05	3	1.509,15
Total sostre			1.509,15
Edificabilitat			**3,00**

Illa C			
sup. Solar			**4.330,79**
	Ocupació	Núm. Plantes	Sostre edificable
	1.480,00	2	2.960,00
	1.876,00	3	5.628,00
Total sostre			8.588,00
Edificabilitat			**1,98**

Illa D			
sup. Solar			**4.124,48**
	Ocupació	Núm. Plantes	Sostre edificable
	1.166,00	2	2.332,00
	2.153,04	3	6.459,12
Total sostre			8.791,12
Edificabilitat			**2,13**

Segons la llei 39/2015 del procediment administratiu podeu accedir a la següent url que l'indiquem per verificar aquest document		
Codi Segur de Validació	0b1a40faa90f4759857cd7543acd56e0001	Data document: 04/11/2024
Url de validació	https://sedesimplifica01.absiscloud.com/absis/idi/arx/idiarxabsaweb/castellano/asp/verificadorfirma.asp?nodeabsisini=027	
Metadades	Núm. Registre entrada: ENTRA 2024/13207 - Data Registre: 04/11/2024 11:02:00 Origen: Origen ciudatà Estat d'elaboració: Original	

Superfícies amb afectacions: 106,97 m2

Superfície total de l'àmbit (SA): 19.211,24 m2

Superfície sòl públic (SD)*: 5.602,70m2

$$EM = \frac{\sum \frac{E_i \cdot S_i \cdot VRS_i}{VRS_r}}{SA - SD}$$

$$\frac{\left[\begin{array}{l}(\quad 4.543,25 * 1,94 \\ + \quad 4.330,79 * 1,98 \\ + \quad 503,05 * 3,00 \\ + \quad 4.124,48 * 2,13 \quad)\end{array}\right] * VRSi}{VRSr} = \mathbf{2,04}$$

$$19.211,24 - 5.602,70$$

Edificabilitat mitjana AEH (EM): **2,04** m2s/m2s

En aquest cas, com només es considera ús residencial primera residència els paràmetres VRSi i VRSr queden automàticament anul·lats.

*(SD): superfície ja destinada al seu destí, escloent les porcions a expropiar de l'àmbit homogeni.

1.5.- Superfícies

Les superfícies a expropiar han estat estretes del document: Projecte d'aixecament topogràfic al Ptge. Espanya. La Roca del Vallès realitzat per Martin Berreiro S.C.P, enginyers en topografia a data 14 de juny de 2021

	Segons la llei 39/2015 del procediment administratiu podeu accedir a la següent url que l'indiquem per verificar aquest document		
	Codi Segur de Validació	0b1a40faa90f4759857cd7543acd56e0001	Data document: 04/11/2024
	Url de validació	https://sedesimplifica01.absiscloud.com/absis/idi/arx/idiarxabsaweb/castellano/asp/verificadorfirma.asp?nodeabsisini=027	
	Metadades	Núm. Registre entrada: ENTRA 2024/13207 - Data Registre: 04/11/2024 11:02:00 Origen: Origen ciudatà Estat d'elaboració: Original	

- Ptge. Espanya 11 (Ref. cadastral 1659803DG4015N)

Superfície a expropiar: 54,39 m^2

Coordenades UTM:

1 441540.88 4605726.18

2 441535.13 4605728.13

3 441531.03 4605729.59

4 441528.19 4605730.60

5 441525.43 4605731.59

6 441526.27 4605734.12

7 441540.03 4605729.36

8 441543.51 4605731.47

9 441543.24 4605727.21

10 441542.44 4605726.11

11 441540.88 4605726.18

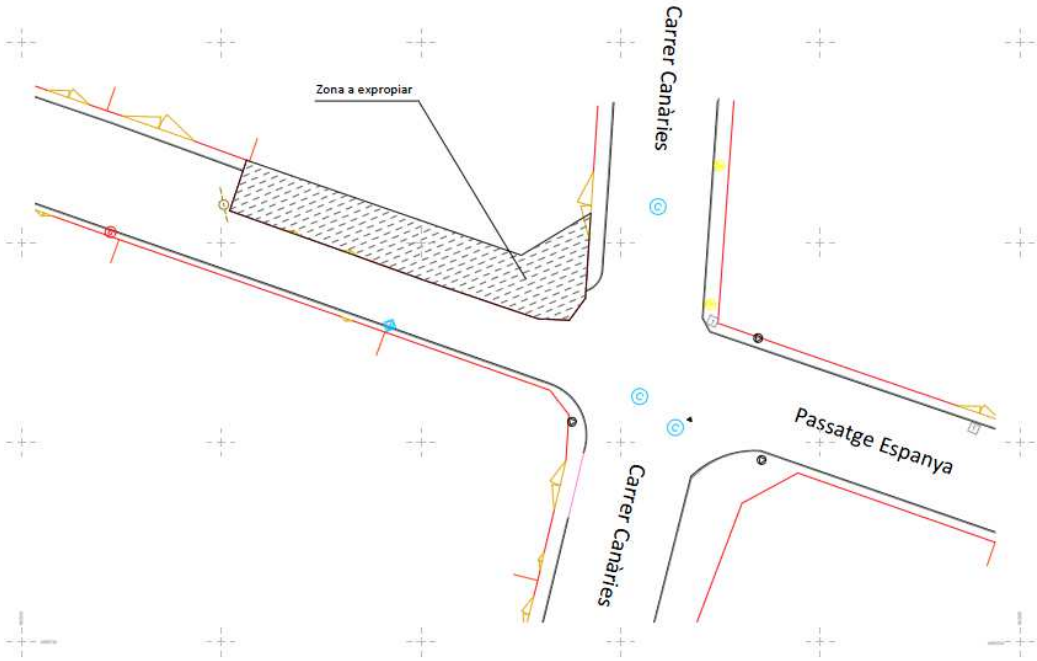

Segons la llei 39/2015 del procediment administratiu podeu accedir a la següent url que l'indiquem per verificar aquest document			
Codi Segur de Validació	0b1a40faa90f4759857cd7543acd56e0001	Data document: 04/11/2024	
Url de validació	https://sedesimplifica01.absiscloud.com/absis/idi/arx/idiarxabsaweb/castellano/asp/verificadorfirma.asp?nodeabsisini=027		
Metadades	Núm. Registre entrada: ENTRA 2024/13207 - Data Registre: 04/11/2024 11:02:00 Origen: Origen ciudatà Estat d'elaboració: Original		

- Ptge. Espanya 37 (Ref. cadastral 1659410DG4015N)

Superfície a expropiar: 34,58 m²

Coordenades UTM:

1 441625.23 4605696.83

2 441618.01 4605699.54

3 441619.20 4605701.97

4 441630.56 4605698.07

5 441628.97 4605695.17

6 441625.23 4605696.82

7 441625.23 4605696.83

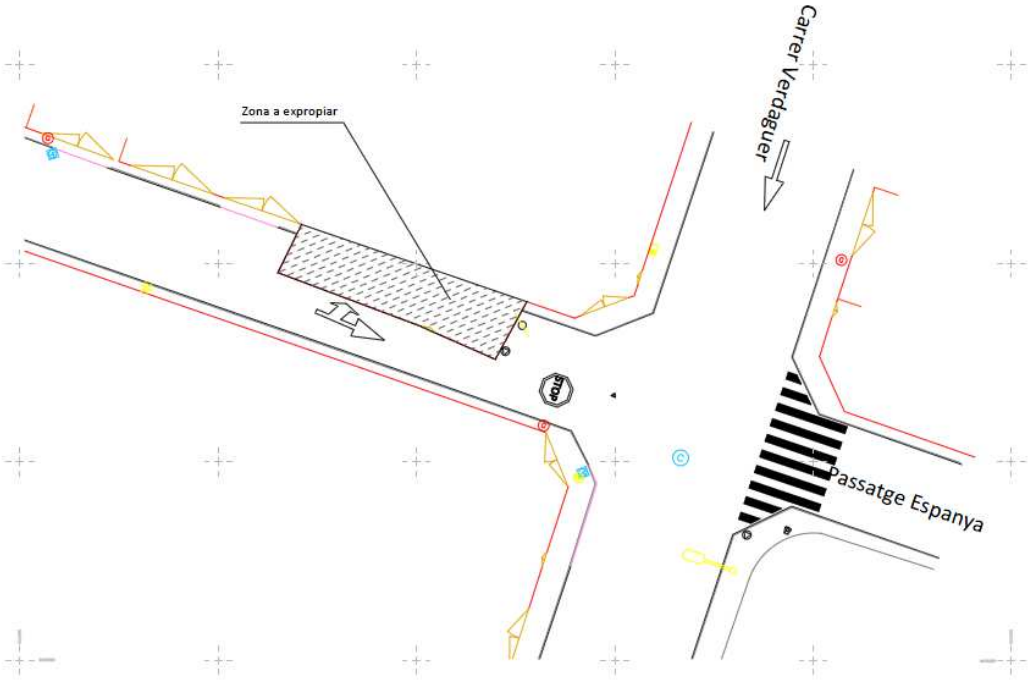

	Segons la llei 39/2015 del procediment administratiu podeu accedir a la següent url que l'indiquem per verificar aquest document		
	Codi Segur de Validació	0b1a40faa90f4759857cd7543acd56e0001	Data document: 04/11/2024
	Url de validació	https://sedesimplifica01.absiscloud.com/absis/idi/arx/idiarxabsaweb/castellano/asp/verificadorfirma.asp?nodeabsisini=027	
	Metadades	Núm. Registre entrada: ENTRA 2024/13207 - Data Registre: 04/11/2024 11:02:00 Origen: Origen ciudatà Estat d'elaboració: Original	

1.6.- Estudi de mercat

En aquestes imatges es pot veure que al municipi de La Roca del Vallès actualment no hi ha cap obra nova i, donat el fet abans ja explicat que La Torreta és limítrof amb Granollers s'opta per obtenir comparables d'aquesta població i homogeneïtzar i ponderar per trobar el valor de venda de l'obra nova a l'emplaçament estudiat.

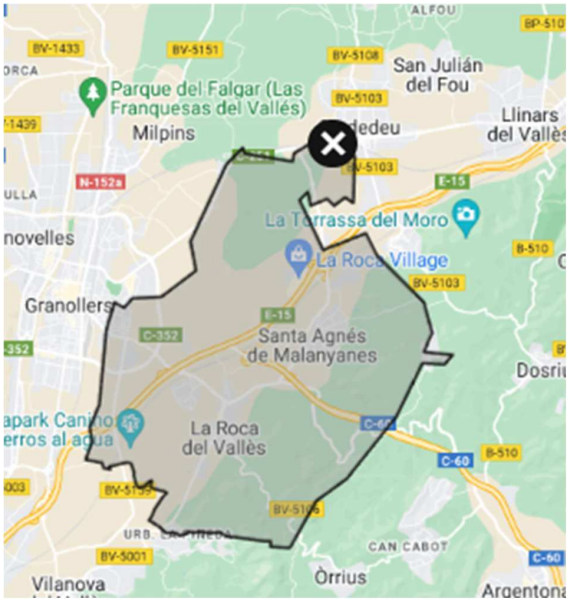

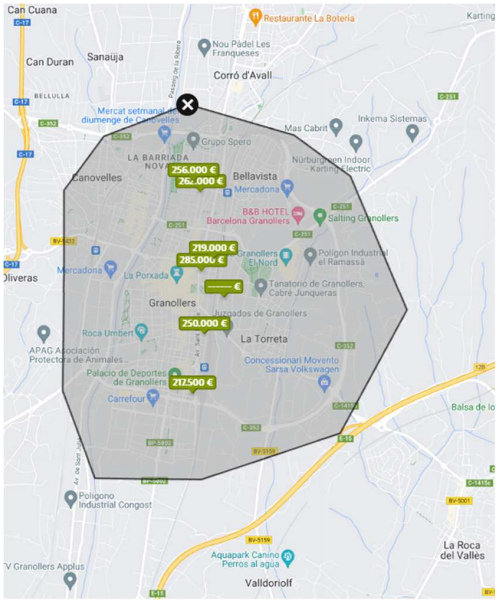

1.6.1.- Dades estadístiques

S'aporta el següent gràfic, que indica estadísticament quina ha estat la pujada general de valor durant els últims 2 anys a La Roca del Vallès. Aquesta dada no és més que un indicador, com a estadística estan inclosos tots els immobles en venda, no només obres noves ni habitatges en blocs plurifamiliars, sinó la totalitat de parc immobiliari que ha estat ofertat a Idealista en aquest període, per tant, és una dada a considerar com a indicatiu, no com a dada vàlida en quant a €/m².

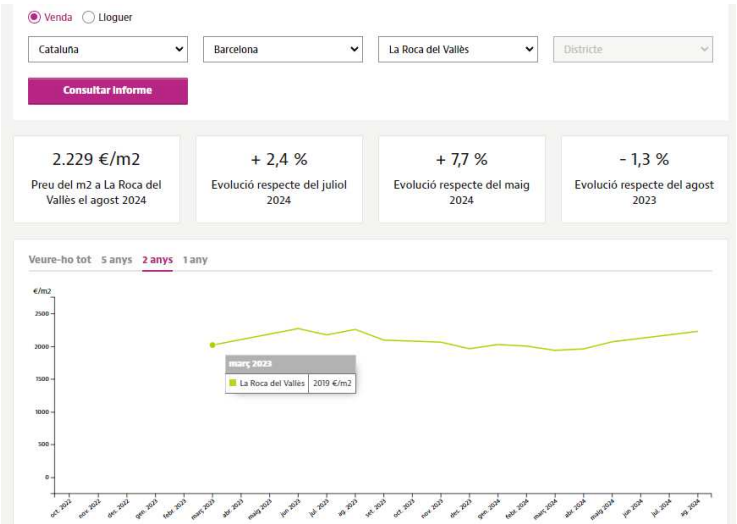

Segons la llei 39/2015 del procediment administratiu podeu accedir a la següent url que l'indiquem per verificar aquest document			
Codi Segur de Validació	0b1a40faa90f4759857cd7543acd56e0001	Data document: 04/11/2024	
Url de validació	https://sedesimplifica01.absiscloud.com/absis/idi/arx/idiarxabsaweb/castellano/asp/verificadorfirma.asp?nodeabsisini=027		
Metadades	Núm. Registre entrada: ENTRA 2024/13207 - Data Registre: 04/11/2024 11:02:00 Origen: Origen ciudatà Estat d'elaboració: Original		

La primera dada que es disposa és de març de 2023, a un preu mitjà de 2.019€/m², el preu actual és de 2.229€/m², això suposa un increment del 10,4% en aquest període.

Com a dada a assenyalar, a l'octubre de 2023 trobàvem una obra nova a La Roca centre, en concret a C/Esglesia, 38, amb els següents preus ofertats:

Adreça	Població	planta	Ascensor	Programa	Superfície	Antiguitat	Preu €	Preu €/m²
C/Esglesia, 38	La Roca	2	Si	3D-2B	78,00m²	0	212.000,00 €	2.717,95€/m²
C/Esglesia, 38	La Roca	1	Si	3D-2B	106,00m²	0	247.000,00 €	2.330,19€/m²
C/Esglesia, 38	La Roca	2	Si	3D-2B	106,00m²	0	254.000,00 €	2.396,23€/m²
C/Esglesia, 38	La Roca	0	Si	3D-2B	106,00m²	0	262.000,00 €	2.471,70€/m²
Mitjana:					**99,00m²**		**243.750,00 €**	**2.479,02€/m²**

El preu mitjà d'aquesta promoció és de 2.479€/m², i ha estat venuda a la seva totalitat.

1.6.2.- Comparables

Es localitzen en concret 6 promocions d'obra nova a Granollers, que seria el mercat que més es podria assimilar a La Torreta.

S'aporten un total de 32 comparables, la majoria son habitatges plurifamiliars uniplanta, però també hi ha àtics amb terrassa, baixos amb jardí i habitatges tipologia dúplex. Per homogeneïtzar els valors de les diferents tipologies s'han restat els valors dels annexes, si es que en disposaven, amb una mitjana de 15.000€ per plaça d'aparcament, 22.000€ per una plaça doble i 3.000€ per traster. Els pisos amb piscina comunitària es resten 5.000€.

S'han descomptat grans terrasses en proporció a les seves superfícies segons l'anunci, tenint en compte en la mida del possible orientació, privacitat i vistes.

S'analitza cada comparable per establir la superfície construïda amb part proporcional d'elements comuns, ja que cada promotora/comercialitzadora anuncia la superfície de la forma que li resulta més adient i pondera les terrasses de diferent manera.

No s'ha descomptat cap import en concepte d'honoraris d'intermediador immobiliari, ja que són les promotores les que es fan càrrec en aquest cas, ni en concepte de possible negociació. Actualment les obres noves no admeten negociacions substancials ja que són absorbides ràpidament pel mercat.

Es pondera i homogeneïtza en relació a un habitatge tipus de 3 dormitoris i 2 banys amb una superfície construïda amb part proporcional de espais comuns de 100m2.

Segons la llei 39/2015 del procediment administratiu podeu accedir a la següent url que l'indiquem per verificar aquest document
Codi Segur de Validació: 0b1a40faa90f4759857cd7543acd56e0001 Data document: 04/11/2024
Url de validació: https://sedesimplifica01.absiscloud.com/absis/idi/arx/idiarxabsaweb/castellano/asp/verificadorfirma.asp?nodeabsisini=027
Metadades: Núm. Registre entrada: ENTRA 2024/13207 - Data Registre: 04/11/2024 11:02:00 Origen: Origen ciudatà Estat d'elaboració: Original

Promo	Comp.	Situació	Població	Planta	Dormitoris	Tipologia	Superfície (CaC)	Preu ajustat
A	1	C/Orient, 14	Granollers	1	2	Pis	65,55 m²	245.000,00 €
A	2	C/Orient, 14	Granollers	0	3	Pis	81,33 m²	275.000,00 €
A	3	C/Orient, 14	Granollers	2	2	Pis	74,82 m²	277.000,00 €
A	4	C/Orient, 14	Granollers	2	3	Pis	87,41 m²	305.000,00 €
A	5	C/Orient, 14	Granollers	2	3	Pis	91,94 m²	335.000,00 €
A	6	C/Orient, 14	Granollers	3	3	Pis	89,45 m²	345.000,00 €
A	7	C/Orient, 14	Granollers	3	3	Pis	94,92 m²	355.000,00 €
A	8	C/Orient, 14	Granollers	4	3	Pis	108,51 m²	395.000,00 €
A	9	C/Orient, 14	Granollers	0	3	Pis	96,57 m²	395.000,00 €
A	10	C/Orient, 14	Granollers	0	4	Pis	107,55 m²	415.000,00 €
A	11	C/Orient, 14	Granollers	0	4	Pis	134,21 m²	445.000,00 €
A	12	C/Orient, 14	Granollers	0	3	Pis	130,99 m²	475.000,00 €
B	13	C/Sant Antoni Mª Claret, 5	Granollers	1	2	Pis	75,53 m²	217.500,00 €
B	14	C/Sant Antoni Mª Claret, 5	Granollers	1	3	Pis	96,97 m²	253.000,00 €
B	15	C/Sant Antoni Mª Claret, 5	Granollers	1	3	Pis	95,96 m²	257.200,00 €
B	16	C/Sant Antoni Mª Claret, 5	Granollers	2	3	Dúplex	126,12 m²	343.500,00 €
B	17	C/Sant Antoni Mª Claret, 5	Granollers	2	3	Dúplex	140,96 m²	358.800,00 €
C	18	C/ Girona, 38	Granollers	4	2	Dúplex	83,00 m²	285.000,00 €
C	19	C/ Girona, 38	Granollers	1	2	Dúplex	82,00 m²	295.000,00 €
C	20	C/ Girona, 38	Granollers	5	3	Dúplex	100,00 m²	355.000,00 €
D	21	C/Tetuán, 93	Granollers	0	2	Pis	81,00 m²	214.000,00 €
D	22	C/Tetuán, 93	Granollers	1	2	Pis	70,00 m²	245.000,00 €
D	23	C/Tetuán, 93	Granollers	0	2	Pis	97,00 m²	256.000,00 €
D	24	C/Tetuán, 93	Granollers	1	2	Pis	80,00 m²	265.000,00 €
D	25	C/Tetuán, 93	Granollers	0	2	Pis	62,00 m²	270.000,00 €
D	26	C/Tetuán, 93	Granollers	1	2	Pis	84,00 m²	270.000,00 €
D	27	C/Tetuán, 93	Granollers	1	3	Pis	98,00 m²	278.000,00 €
D	28	C/Tetuán, 93	Granollers	0	2	Pis	74,00 m²	285.000,00 €
D	29	C/Tetuán, 93	Granollers	0	3	Pis	98,00 m²	293.000,00 €
D	30	C/Tetuán, 93	Granollers	1	3	Pis	100,00 m²	310.000,00 €
D	31	C/Tetuán, 93	Granollers	4	4	Pis	80,00 m²	311.000,00 €

Segons la llei 39/2015 del procediment administratiu podeu accedir a la següent url que l'indiquem per verificar aquest document		
Codi Segur de Validació	0b1a40faa90f4759857cd7543acd56e0001	Data document: 04/11/2024
Url de validació	https://sedesimplifica01.absiscloud.com/absis/idi/arx/idiarxabsaweb/castellano/asp/verificadorfirma.asp?nodeabsisini=027	
Metadades	Núm. Registre entrada: ENTRA 2024/13207 - Data Registre: 04/11/2024 11:02:00 Origen: Origen ciudatà Estat d'elaboració: Original	

D	32	C/Tetuán, 93	Granollers	5	3	Pis	80,00 m²	311.000,00 €
D	33	C/Tetuán, 93	Granollers	1	3	Pis	102,00 m²	322.000,00 €
D	34	C/Tetuán, 93	Granollers	0	2	Pis	78,00 m²	325.000,00 €
D	35	C/Tetuán, 93	Granollers	1	3	Pis	110,00 m²	326.000,00 €
D	36	C/Tetuán, 93	Granollers	0	2	Pis	106,00 m²	333.000,00 €
D	37	C/Tetuán, 93	Granollers	1	3	Pis	131,00 m²	357.000,00 €
D	38	C/Tetuán, 93	Granollers	4	4	Àtic	123,00 m²	536.000,00 €
E	39	C/Joan Coromines, 5-13	Granollers	1	2	Pis	92,39 m²	257.000,00 €
E	40	C/Joan Coromines, 5-13	Granollers	2	3	Pis	94,57 m²	287.200,00 €
E	41	C/Joan Coromines, 5-13	Granollers	1	3	Pis	101,23 m²	301.200,00 €
E	42	C/Joan Coromines, 5-13	Granollers	0	3	Pis	112,17 m²	342.500,00 €
E	43	C/Joan Coromines, 5-13	Granollers	0	4	Pis	145,24 m²	414.800,00 €
E	44	C/Joan Coromines, 5-13	Granollers	3	4	Dúplex	162,44 m²	458.300,00 €
F	45	C/Albert Einstein, 4	Granollers	1	2	Pis	87,31 m²	251.000,00 €
F	46	C/Albert Einstein, 4	Granollers	2	2	Pis	91,29 m²	269.000,00 €
F	47	C/Albert Einstein, 4	Granollers	2	3	Pis	112,15 m²	310.000,00 €
F	48	C/Albert Einstein, 4	Granollers	2	3	Pis	113,53 m²	330.000,00 €
F	49	C/Albert Einstein, 4	Granollers	3	4	Dúplex	159,09 m²	420.000,00 €

1.7.- Homogeneïtzació i ponderació

Promo	Comp.	Preu unitari	Pes	k sup.	k ubicació	k qualitat	k recolocabilitat	K	Valor homogeneïtzat
A	1	3.814 €/m²	1,0%	0,828	0,920	0,950	0,900	0,651	2.483 €/m²
A	2	3.443 €/m²	1,0%	0,907	0,920	0,950	1,000	0,792	2.728 €/m²
A	3	3.769 €/m²	1,0%	0,874	0,920	0,950	1,000	0,764	2.879 €/m²
A	4	3.547 €/m²	1,0%	0,937	0,920	0,950	1,000	0,819	2.905 €/m²
A	5	3.698 €/m²	1,0%	0,960	0,920	0,950	1,000	0,839	3.102 €/m²
A	6	3.913 €/m²	1,0%	0,947	0,920	0,950	1,000	0,828	3.239 €/m²

Segons la llei 39/2015 del procediment administratiu podeu accedir a la següent url que l'indiquem per verificar aquest document
Codi Segur de Validació 0b1a40faa90f4759857cd7543acd56e0001 Data document: 04/11/2024
Url de validació https://sedesimplifica01.absiscloud.com/absis/idi/arx/idiarxabsaweb/castellano/asp/verificadorfirma.asp?nodeabsisini=027
Metadades Núm. Registre entrada: ENTRA 2024/13207 - Data Registre: 04/11/2024 11:02:00 Origen: Origen ciudatà Estat d'elaboració: Original

A	7	3.793 €/m²	1,0%	0,975	0,920	0,950	1,000	0,852	3.231 €/m²
A	8	3.686 €/m²	1,0%	1,043	0,920	0,950	1,000	0,911	3.359 €/m²
A	9	4.142 €/m²	1,0%	0,983	0,920	0,950	1,000	0,859	3.558 €/m²
A	10	3.905 €/m²	1,0%	1,038	0,920	0,950	1,000	0,907	3.542 €/m²
A	11	3.353 €/m²	1,0%	1,171	0,920	0,950	1,000	1,023	3.432 €/m²
A	12	3.664 €/m²	1,0%	1,155	0,920	0,950	1,000	1,009	3.699 €/m²
B	13	2.880 €/m²	2,0%	0,878	0,900	1,000	1,000	0,790	2.275 €/m²
B	14	2.609 €/m²	2,0%	0,985	0,900	1,000	1,000	0,886	2.313 €/m²
B	15	2.680 €/m²	2,0%	0,980	0,900	1,000	1,000	0,882	2.364 €/m²
B	16	2.724 €/m²	2,0%	1,131	0,900	1,000	0,950	0,967	2.633 €/m²
B	17	2.545 €/m²	2,0%	1,205	0,900	1,000	0,950	1,030	2.622 €/m²
C	18	3.434 €/m²	1,0%	0,915	0,900	1,000	0,950	0,782	2.686 €/m²
C	19	3.598 €/m²	1,0%	0,910	0,900	1,000	0,950	0,778	2.799 €/m²
C	20	3.550 €/m²	1,0%	1,000	0,900	1,000	0,950	0,855	3.035 €/m²
D	21	2.704 €/m²	1,0%	0,905	0,880	0,920	1,000	0,733	1.981 €/m²
D	22	3.571 €/m²	1,0%	0,850	0,880	0,920	1,000	0,688	2.458 €/m²
D	23	2.691 €/m²	1,0%	0,985	0,880	0,920	1,000	0,797	2.146 €/m²
D	24	3.375 €/m²	1,0%	0,900	0,880	0,920	1,000	0,729	2.459 €/m²
D	25	4.435 €/m²	1,0%	0,810	0,880	0,920	1,000	0,656	2.909 €/m²
D	26	3.274 €/m²	1,0%	0,920	0,880	0,920	1,000	0,745	2.438 €/m²
D	27	2.888 €/m²	1,0%	0,990	0,880	0,920	1,000	0,802	2.315 €/m²
D	28	3.919 €/m²	1,0%	0,870	0,880	0,920	1,000	0,704	2.760 €/m²
D	29	3.041 €/m²	1,0%	0,990	0,880	0,920	1,000	0,802	2.437 €/m²
D	30	3.150 €/m²	1,0%	1,000	0,880	0,920	1,000	0,810	2.550 €/m²
D	31	3.950 €/m²	1,0%	0,900	0,880	0,920	1,000	0,729	2.878 €/m²
D	32	3.950 €/m²	1,0%	0,900	0,880	0,920	1,000	0,729	2.878 €/m²

	Segons la llei 39/2015 del procediment administratiu podeu accedir a la següent url que l'indiquem per verificar aquest document	
Codi Segur de Validació	0b1a40faa90f4759857cd7543acd56e0001	Data document: 04/11/2024
Url de validació	https://sedesimplifica01.absiscloud.com/absis/idi/arx/idiarxabsaweb/castellano/asp/verificadorfirma.asp?nodeabsisini=027	
Metadades	Núm. Registre entrada: ENTRA 2024/13207 - Data Registre: 04/11/2024 11:02:00 Origen: Origen ciudatà Estat d'elaboració: Original	

D	33	3.206 €/m²	1,0%	1,010	0,880	0,920	1,000	0,818	2.621 €/m²
D	34	4.231 €/m²	1,0%	0,890	0,880	0,920	1,000	0,721	3.048 €/m²
D	35	3.009 €/m²	1,0%	1,050	0,880	0,920	1,000	0,850	2.558 €/m²
D	36	3.189 €/m²	1,0%	1,030	0,880	0,920	1,000	0,834	2.659 €/m²
D	37	2.763 €/m²	1,0%	1,155	0,880	0,920	1,000	0,935	2.584 €/m²
D	38	4.398 €/m²	1,0%	1,115	0,880	0,920	0,900	0,812	3.573 €/m²
E	39	2.836 €/m²	5,0%	0,962	0,920	0,950	1,000	0,841	2.384 €/m²
E	40	3.090 €/m²	5,0%	0,973	0,920	0,950	1,000	0,850	2.627 €/m²
E	41	3.025 €/m²	5,0%	1,006	0,920	0,950	1,000	0,879	2.660 €/m²
E	42	3.098 €/m²	5,0%	1,061	0,920	0,950	1,000	0,927	2.872 €/m²
E	43	2.890 €/m²	5,0%	1,226	0,920	0,950	1,000	1,072	3.098 €/m²
E	44	2.852 €/m²	5,0%	1,312	0,920	0,950	0,950	1,090	3.107 €/m²
F	45	2.875 €/m²	5,5%	0,937	0,950	0,950	1,000	0,845	2.430 €/m²
F	46	2.947 €/m²	5,5%	0,956	0,950	0,950	1,000	0,863	2.544 €/m²
F	47	2.764 €/m²	5,5%	1,061	0,950	0,950	1,000	0,957	2.646 €/m²
F	48	2.907 €/m²	5,5%	1,068	0,950	0,950	1,000	0,964	2.801 €/m²
F	49	2.640 €/m²	5,0%	1,295	0,950	0,950	0,950	1,111	2.932 €/m²
	Mitjana	**3.315 €/m²**	**100%**						**2.780 €/m²**
	Ponderat:								**2.741 €/m²**

Vv (juliol 2022): 2.457 €/m²

Increment: 12%

Com podem veure, el preu mitjà de venda de l'obra nova a La Torreta al setembre de 2024 és de **2.741€/m²,** això suposa un increment del 12% respecte del antecedent, aspecte que s'ajusta a la dada estadística abans esmentada.

Segons la llei 39/2015 del procediment administratiu podeu accedir a la següent url que l'indiquem per verificar aquest document		
Codi Segur de Validació	0b1a40faa90f4759857cd7543acd56e0001	Data document: 04/11/2024
Url de validació	https://sedesimplifica01.absiscloud.com/absis/idi/arx/idiarxabsaweb/castellano/asp/verificadorfirma.asp?nodeabsisini=027	
Metadades	Núm. Registre entrada: ENTRA 2024/13207 - Data Registre: 04/11/2024 11:02:00 Origen: Origen ciudatà Estat d'elaboració: Original	

1.8.- Cost de construcció

Vc = Valor de la construcción en euros por metro cuadrado edificable del uso considerado. Será el resultado de sumar los costes de ejecución material de la obra, los gastos generales y el beneficio industrial del constructor, el importe de los tributos que gravan la construcción, los honorarios profesionales por proyectos y dirección de las obras y otros gastos necesarios para la construcción del inmueble.

En aquest cas concret s'adopta la mitjana entre les tres publicacions més rellevants dins del món de la construcció, en la última publicació d'aquestes, el segon trimestre de 2024:

Els coeficients multiplicadors en cas de la revista CONSTRUC, establer en 1,3325 fa referència a la suma del benefici industrial, despeses generals, honoraris tècnics i Seguretat i Salut ja que (BI+DG suposen un 20% i honoraris+SS suposen un 13,25%), en cas de la revista EMEDOS s'ha aplicat el coeficient d'honoraris i seguretat i salut, 1,1325. En el cas de la revista BEC aquests imports ja estan considerats i no han de ser afegits

PUBLICACIÓ				€/m²	
A:	**BEC**			**1.594,49 €/m²**	**PEC**
B:	**CONSTRUC:**	Cas 1		860,60 €/m²	
		Cas2		802,40 €/m²	
		Cas3		878,70 €/m²	
		Promig		847,23 €/m²	PEM
	Preu amb despeses:	847,23 *	1,3325	**1.128,93 €/m²**	**PEC**
C:	**EMEDOS:**	Q.senzilla		889,56 €/m²	
		Q.mitjana		1.053,18 €/m²	
		Q.alta		1.144,85 €/m²	
		Promig		1.029,20 €/m²	
	Preu amb despeses:	1.029,20 *	1,1325	**1.165,57 €/m²**	**PEC**
Promig costos de construcció segons les diferents publicacions:				**1.296,33 €/m²**	

El cost de construcció actual, de **1.296,33€/m²,** suposa un increment respecte de l'antecedent, fixat en 1.184,84€/m², del 9,4%.

Es pot veure que l'increment del preu de venda de l'obra nova és lleugerament superior a l'increment dels costos de construcció, el que suposarà un cert increment també en el valor residual del sòl.

	Segons la llei 39/2015 del procediment administratiu podeu accedir a la següent url que l'indiquem per verificar aquest document		
	Codi Segur de Validació	0b1a40faa90f4759857cd7543acd56e0001	Data document: 04/11/2024
	Url de validació	https://sedesimplifica01.absiscloud.com/absis/idi/arx/idiarxabsaweb/castellano/asp/verificadorfirma.asp?nodeabsisini=027	
	Metadades	Núm. Registre entrada: ENTRA 2024/13207 - Data Registre: 04/11/2024 11:02:00 Origen: Origen ciudatà Estat d'elaboració: Original	

1.9.- Càlcul del valor de l'immoble *(aplicació de les fórmules)*

1.9.1.- Càlcul de la repercussió del sòl

$$VRS = \frac{Vv}{K} - Vc$$

Vv = 2.741€/m2

K = 1,4

Vc = 1.296,33€/m2

VRS = (2.741/1,4)-1.296,33 = 661,24 €/m2

1.9.2.- Càlcul del valor de cada porció de terreny

Aplicant l'edificabilitat mitjana abans calculada (EM=2,04 m2/m2) al valor de repercussió del sòl per a l'ús majoritari de l'àmbit (VRS=661,24€/m2) s'obté el valor del sòl:

VS=2,04m2/m2 * 661,24€/m2 = 1.348,93€/m2sòl

A aquest valor se li ha de descomptar els costos per les obres d'urbanització pendents de realitzar a l'àmbit d'acord amb la següent expressió (art. 22.3 del Reglament de Valoracions):

VSo=VS-G*(1+TLR+PR)

Sent:

VSo=Valor de sòl descomptant els deures i càrregues pendents (€/m2)

VS=Valor del sòl no edificat (€/m2)

G=Cost de la urbanització pendent de realitzar (€/m2)

TLR =Taxa lliure de risc en tant per u

PR = Prima de Risc en tant per u

La superfície pendent d'urbanitzar de l'àmbit (suma de les dos intervencions) és de 88,97m2

El cost de la urbanització mitjana s'estima en 132€/m2 de sòl, per la qual cosa, el cost d'urbanització s'estableix en:

88,97m2*132€/m2=11.744,04€

L'import de la urbanització sobre la superfície de l'àmbit (19.211,24m2) seria de:

G=11.744,01€/19.211,24m2=0,61€/m2

Segons la llei 39/2015 del procediment administratiu podeu accedir a la següent url que l'indiquem per verificar aquest document
Codi Segur de Validació | 0b1a40faa90f4759857cd7543acd56e0001 | Data document: 04/11/2024
Url de validació | https://sedesimplifica01.absiscloud.com/absis/idi/arx/idiarxabsaweb/castellano/asp/verificadorfirma.asp?nodeabsisini=027
Metadades | Núm. Registre entrada: ENTRA 2024/13207 - Data Registre: 04/11/2024 11:02:00 Origen: Origen ciudatà Estat d'elaboració: Original

Per la determinació de la prima de risc d'utilitza com a referència el percentatge establert per a edifici d'ús residencial (primera residència) al quadre de l'Annexe IV del Reglament (PR=8%)

Tipo de inmueble	Porcentaje
Edificio de uso residencial (primera residencia)	8
Edificio de uso residencial (segunda residencia)	12
Edificio de oficinas	10
Edificios comerciales	12
Edificios industriales	14
Plazas de aparcamiento	9
Hoteles	11
Residencias de estudiantes y de la tercera edad	12
Otros	12

Pel que fa a la taxa lliure de risc, s'adopta la última referència publicada pel Banco de España del rendiment intern en el mercat secundari del deute públic de termini entre 2 i 6 anys

La suma de TLR+PR no pot superar el coeficient K (K=1,40).

BANCO DE ESPAÑA

13574 *Resolución de 2 de julio de 2024, del Banco de España, por la que se publica el tipo de rendimiento interno en el mercado secundario de la deuda pública de plazo entre dos y seis años por su consideración como uno de los tipos de interés oficiales de acuerdo con la Orden EHA/2899/2011, de 28 de octubre, de transparencia y protección del cliente de servicios bancarios.*

Junio de 2024

Tipo de referencia[1]	Porcentaje
1. Tipo de rendimiento interno en el mercado secundario de la deuda pública de plazo entre dos y seis años[2]	2,977

D'aquesta manera, el valor unitari del sòl descomptant les despeses d'urbanització pendents serà:

VSo: 1.348,93€/m2-(0,61€/m2*(1+0,08+0,02977))=1.348,25€/m2

	Sup. Sòl a expropiar	Valor unitari del sòl	Total valor del sòl	Valor amb Premi d'afecció (5%)*
	m2	€/m2	€	€
Ptge. Espanya, 11	54,39	1.348,25	73.331,40	76.997,97
Ptge. Espanya, 37	34,58	1.348,25	46.622,54	48.953,67
Total	**88,97**		**119.953,94**	**125.951,64**

Segons la llei 39/2015 del procediment administratiu podeu accedir a la següent url que l'indiquem per verificar aquest document
Codi Segur de Validació: 0b1a40faa90f4759857cd7543acd56e0001 — Data document: 04/11/2024
Url de validació: https://sedesimplifica01.absiscloud.com/absis/idi/arx/idiarxabsaweb/castellano/asp/verificadorfirma.asp?nodeabsisini=027
Metadades: Núm. Registre entrada: ENTRA 2024/13207 - Data Registre: 04/11/2024 11:02:00 Origen: Origen ciudatà Estat d'elaboració: Original

* Normativa d'Expropiació Forçosa: (Llei de 16 de desembre de 1954, sobre expropiació forçosa Decret de 26 d'abril de 1957, pel qual s'aprova el Reglament de la Llei d'expropiació forçosa Llei 9/2005, de 7 de juliol, del Jurat d'Expropiació de Catalunya)

Article 47 En tots els casos d'expropiació s'ha de satisfer a l'expropiat un 5 per 100 com a premi d'afecció, a més del preu just fixat en la forma que estableixen els articles anteriors.

El valor del sòl a expropiar a la finca situada al Ptge. España núm. 11 és de **76.997,97€** (setanta-sis mil nou-cents noranta-set euros amb noranta-set cèntims d'euro)

El valor del sòl a expropiar a la finca situada al Ptge. España núm. 37 és de **48.953.67€** (quaranta-vuit mil nou-cents cinquanta-tres euros amb seixanta-set cèntims d'euro)

I per que així consti, signo el present document a 30 de setembre de 2024

Joan Zamora Jiménez

Arquitecte



	Segons la llei 39/2015 del procediment administratiu podeu accedir a la següent url que l'indiquem per verificar aquest document		
	Codi Segur de Validació	0b1a40faa90f4759857cd7543acd56e0001	Data document: 04/11/2024
	Url de validació	https://sedesimplifica01.absiscloud.com/absis/idi/arx/idiarxabsaweb/castellano/asp/verificadorfirma.asp?nodeabsisini=027	
	Metadades	Núm. Registre entrada: ENTRA 2024/13207 - Data Registre: 04/11/2024 11:02:00 Origen: Origen ciudatà Estat d'elaboració: Original	

ANNEX: MOSTRES DE MERCAT

idealista

pisos disponibles en venta

Piso **250.000 €** 2 dorm 55 m²	1ª planta ext.
Piso **280.000 €** 3 dorm 71 m²	
Piso **282.000 €** 2 dorm 59 m²	
Piso **310.000 €** 3 dorm 71 m²	2ª planta ext.
Piso **340.000 €** 3 dorm 77 m²	2ª planta ext.
Piso **350.000 €** 3 dorm 71 m²	3ª planta ext.
Piso **360.000 €** 3 dorm 79 m²	3ª planta ext.
Piso **400.000 €** 3 dorm 90 m²	4ª planta ext.



1/6

Piso **400.000 €** 3 dorm 71 m²	Bajo ext. Terraza
Piso **420.000 €** 4 dorm 84 m²	Bajo ext. Terraza
Piso **450.000 €** 4 dorm 107 m²	Bajo ext. Terraza
Piso **480.000 €** 3 dorm 107 m²	Bajo ext. Terraza

garajes disponibles en venta

Garaje
22.000 €
Plaza para coche grande

¿Hay algún error en este anuncio?

Infórmanos para corregirlo y ayudar a otras personas.

Cuéntanos qué error has visto

otros
Corso Inmobiliaria
- Granollers

Obra nueva Antiga Fàbrica Vissa, Corso Inmobiliaria
Centre, Granollers
Desde **250.000 €**
Pisos de 2, 3 y 4 habitaciones y garajes

Guardar | Descartar | Compartir

Comentario del anunciante

Disponible en: Español | Otros idiomas

"CONJUNTO RESIDENCIAL "ANTIGA FÀBRICA VISSA"

Exclusiva promoción de obra nueva en el centro de Granollers, 30 viviendas de 2, 3 y 4 dormitorios con amplias terrazas, zona comunitaria con piscina, jardín y con opción a plaza de parking. Posibilidad de disponer de trastero con terraza en la cubierta del edificio. Enmarcada en la mejor zona de Granollers, entre las calles Quevedo, LLevant, Josep Pinyol y Orient, a menos de 3 minutos caminando de las estaciones de tren, de autobús y de la Porxada. Viviendas orientadas al sur, con sol todo el día y vistas inmejorables sobre una plaza pública de nueva construcción.

Acabados de primera calidad: gres porcelánico en baños, pavimentos de parquet de alta calidad, cocinas equipadas con electrodomésticos, carpintería exterior de aluminio con rotura de puente térmico, aerotermia y aire acondicionado, iluminación led, videoportero, ...

Esta obra tiene prevista su entrega a principios de 2025. Lo tenemos todo preparado para que puedas reservar tu vivienda.

Comercializa esta promoción CORSO INMOBILIARIA, que está en calle Lliri, 14 de Granollers.

Características básicas

Edificio de nueva planta
Pisos de 2, 3 y 4 habitaciones y garajes
Calefacción individual: Eléctrica

Memoria de calidades(1 MB)

Construcción

La construcción está en la fase de fachada y carpintería exterior

Zonas comunes

Ascensor
Zonas verdes
Piscina

Certificado energético de proyecto

Consumo: B
Emisiones: A
Ver etiqueta de calificación energética

Anuncio actualizado hace más de 3 meses

Ubicación

Orient, 31
Distrito Centre
Granollers
Vallès Oriental, Barcelona

Segons la llei 39/2015 del procediment administratiu podeu accedir a la següent url que l'indiquem per verificar aquest document		
Codi Segur de Validació	0b1a40faa90f4759857cd7543acd56e0001	Data document: 04/11/2024
Url de validació	https://sedesimplifica01.absiscloud.com/absis/idi/arx/idiarxabsaweb/castellano/asp/verificadorfirma.asp?nodeabsisini=027	
Metadades	Núm. Registre entrada: ENTRA 2024/13207 - Data Registre: 04/11/2024 11:02:00 Origen: Origen ciudatà Estat d'elaboració: Original	

idealista

pisos disponibles en venta

Piso
217.500 €
2 dorm
54 m²
1ª planta ext.
Terraza

Piso
253.000 €
3 dorm
84 m²



Piso
257.200 €
3 dorm
83 m²

Dúplex
343.500 €
3 dorm
129 m²
2ª planta ext.
Terraza

Dúplex
358.800 €
3 dorm
138 m²
2ª planta ext.
Terraza

¿Hay algún error en este anuncio?

Infórmanos para corregirlo y ayudar a otras personas.

Cuéntanos qué error has visto

FINQUES LALLAR
signal
Llar de Silmar
escaves
Granollers

Obra nueva St. Antoni Maria Claret, la Llar de Silmar

Sant Miquel - Tres Torres, Granollers
Desde **217.500 €**
Pisos y dúplex de 2 y 3 habitaciones

Guardar Descartar Compartir

Comentario del anunciante

Disponible en: Español | Otros idiomas

FINQUES LA LLAR DE GRANOLLERS VENDE: PROMOCIÓN DE OBRA NUEVA EN GRANOLLERS (ZONA ST. MIQUEL – TRES TORRES).

Obra en construcción en la calle St. Antoni Maria Claret de la zona de St. Miquel – Tres Torres de Granollers, a 5 minutos de la estación de tren Granollers-centre. Viviendas de 1, 2 y 3 habitaciones en planta baja, pisos y dúplex con terraza. Acabados de calidad. Cocinas con vitrocerámica de inducción, encimera y revestimiento frontal de Neolith, horno y microondas. Baños con instalación de mampara y radiador toallero. Suelos de parqué sintético AC5, excepto en baños y lavadero, que serán de gres. Ventanas de aluminio con cámara de aire y rotura de puente térmico, sistema de climatización por aerotermia marca Panasonic. PLAZA DE APARCAMIENTO Y TRASTERO DE COMPRA OPCIONAL. Entrega 3r TRIMESTRE

Características básicas

Edificio de nueva planta
Pisos y dúplex de 2 y 3 habitaciones

Memoria de calidades(254 KB)

Construcción

Fecha de entrega de llaves: tercer trimestre 2025

Zonas comunes

Ascensor
puerta blindada

Certificado energético de proyecto

Consumo: B 29 kWh/m² año
Emisiones: A 5 kg CO2/m² año
Ver etiqueta de calificación energética

Anuncio actualizado hace 3 días

Ubicación

Sant Antoni María Claret, 5
Distrito Sant Miquel - Tres Torres
Granollers
Vallès Oriental, Barcelona

idealista

pisos disponibles en venta

Dúplex
285.000 €
2 dorm
83 m²
4ª planta ext.
Plaza de garaje por 25.000 € adicionales
Terraza

Dúplex
295.000 €
2 dorm
82 m²
1ª planta ext.



Dúplex
355.000 €
3 dorm
100 m²
5ª planta ext.

¿Hay algún error en este anuncio?

Infórmanos para corregirlo y ayudar a otras personas.

Cuéntanos qué error has visto

FINQUES MARCEL
signal
Finques Marcel
escaves
Granollers

Obra nueva en construcción Girona, 38, Finques Marcel
Centre, Granollers
Desde **285.000 €**
Pisos, áticos y dúplex de 2 y 3 habitaciones

Guardar Descartar Compartir

Segons la llei 39/2015 del procediment administratiu podeu accedir a la següent url que l'indiquem per verificar aquest document		
Codi Segur de Validació	0b1a40faa90f4759857cd7543acd56e0001	Data document: 04/11/2024
Url de validació	https://sedesimplifica01.absiscloud.com/absis/idi/arx/idiarxabsaweb/castellano/asp/verificadorfirma.asp?nodeabsisini=027	
Metadades	Núm. Registre entrada: ENTRA 2024/13207 - Data Registre: 04/11/2024 11:02:00 Origen: Origen ciudatà Estat d'elaboració: Original	

Comentario del anunciante

Disponible en: Español | Otros idiomas

Obra iniciada en la calle Girona 38.

Vive en el centro de Granollers como siempre has deseado!

La promoción es un conjunto de 8 viviendas, con tipologías de 2 y 3 dormitorios con 2 baños completos, con terraza y balcones. Podéis escoger entre piso, dúplex y ático-dúplex.

Aparcamientos en planta baja para 5 coches eléctricos, 8 trasteros de gran tamaño y un espacio reservado para bicicletas en la planta entresuelo del edificio.

Edificio eco eficiente, ha obtenido la máxima calificación energética, destaca por su alta calidad de los acabados y materiales.

La ubicación es ideal, muy cerca del centro histórico y comercial, con todos los servicios al alcance y fácil acceso a las principales vías de salida hacia Barcelona-Girona-Maresme.

Le esperamos para ampliarle la información y descubrir el encanto de este residencial.

Características básicas

Edificio de nueva planta

Pisos, áticos y dúplex de 2 y 3 habitaciones

Zonas comunes

Ascensor

Certificado energético de proyecto

Consumo: B

Emisiones: B

Ver etiqueta de calificación energética

Anuncio actualizado hace más de un mes

Ubicación

Calle Girona, 38

Distrito Centre

Granollers

Vallès Oriental, Barcelona

idealista

pisos disponibles en venta

Piso **219.000 €** 2 dorm 81 m²		Bajo ext. Terraza
Piso **250.000 €** 2 dorm 70 m²		
Piso **261.000 €** 2 dorm 97 m²		
Piso **270.000 €** 2 dorm 80 m²		1ª planta ext. Terraza
Piso **275.000 €** 2 dorm 62 m²		Bajo ext. Terraza
Piso **275.000 €** 2 dorm 84 m²		1ª planta ext. Terraza
Piso **283.000 €** 3 dorm 98 m²		1ª planta ext. Terraza
Piso **290.000 €** 2 dorm 74 m²		Bajo ext. Terraza

Piso **298.000 €** 3 dorm 98 m²		Bajo ext. Terraza
Piso **315.000 €** 3 dorm 100 m²		1ª planta ext. Terraza
Ático **316.000 €** 4 dorm 80 m²		4ª planta ext. Terraza
Ático **316.000 €** 3 dorm 80 m²		5ª planta ext. Terraza
Piso **327.000 €** 3 dorm 102 m²		1ª planta ext. Terraza
Piso **330.000 €** 2 dorm 78 m²		Bajo ext. Terraza
Piso **331.000 €** 3 dorm 110 m²		1ª planta ext. Terraza
Piso **338.000 €** 2 dorm 106 m²		Bajo ext. Terraza
Piso **362.000 €** 3 dorm 131 m²		1ª planta ext. Terraza

Segons la llei 39/2015 del procediment administratiu podeu accedir a la següent url que l'indiquem per verificar aquest document		
Codi Segur de Validació	0b1a40faa90f4759857cd7543acd56e0001	Data document: 04/11/2024
Url de validació	https://sedesimplifica01.absiscloud.com/absis/idi/arx/idiarxabsaweb/castellano/asp/verificadorfirma.asp?nodeabsisini=027	
Metadades	Núm. Registre entrada: ENTRA 2024/13207 - Data Registre: 04/11/2024 11:02:00 Origen: Origen ciudatà Estat d'elaboració: Original	

Ático
541.000 €
4 dorm
123 m²

4ª planta ext.
Terraza

Ocultar

¿Hay algún error en este anuncio?

Infórmanos para corregirlo y ayudar a otras personas.

Cuéntanos qué error has visto

sorigué

Sorigué
Lleida

Obra nueva Granollers centre, Sorigué

Centre, Granollers
Desde **219.000 €**
Pisos y áticos de 2, 3 y 4 habitaciones

Guardar | Descartar | Compartir

Comentario del anunciante

Disponible en: Español | Otros idiomas

Promoción de obra nueva en el centro de Granollers, 75 viviendas de 2, 3 y 4 dormitorios con terrazas de grandes dimensiones, zona comunitaria con piscina, jardín y amplias plazas de parking con trastero.

Acabados de primera calidad, gres porcelanico, pavimentos de parquet, cocinas equipadas con electrodomésticos, armarios empotrados, persianas motorizadas, aerotermia, iluminación led, video portero entre otros y posibilidad de personalizar su vivienda.

Ubicada entre las calles Minetes, Tetuan y Agustina D'Aragó de Granollers, una zona muy céntrica y con buena comunicación con los transportes públicos.

Pueden visitar nuestra oficina de ventas que está en calle Girona 108 de Granollers.

Características básicas

Edificio de nueva planta
Pisos y áticos de 2, 3 y 4 habitaciones

Certificado energético(827 KB)
Memoria de calidades(463 KB)

Zonas comunes

Ascensor
Zonas verdes
Piscina

Certificado energético de proyecto

Consumo: A
Emisiones: A
Ver etiqueta de calificación energética

Anuncio actualizado hace 6 días

Ubicación

Calle Tetuan, 93
Distrito Centre
Granollers
Vallès Oriental, Barcelona

idealista

pisos disponibles en venta

Piso
262.000 €
2 dorm
68 m²

1ª planta ext.
Terraza

Piso
292.200 €
3 dorm
79 m²

Piso
306.200 €
3 dorm
79 m²



1/17

Piso
347.500 €
3 dorm
86 m²

Bajo ext.
Terraza

Piso
419.800 €
4 dorm
109 m²

Bajo ext.
Terraza

Dúplex
463.300 €
4 dorm
130 m²

3ª planta ext.
Terraza

¿Hay algún error en este anuncio?

Infórmanos para corregirlo y ayudar a otras personas.

Cuéntanos qué error has visto

INMOGRA

Inmogra
Granollers

Obra nueva Les Terrasses del Lledoner, Inmogra

L'Hostal - Lledoner, Granollers
Desde **262.000 €**
Pisos y dúplex de 2, 3 y 4 habitaciones

Guardar | Descartar | Compartir

Comentario del anunciante

Disponible en: Español | Otros idiomas

Inmogra presenta "LAS TERRAZAS DEL LLEDONER", promoción de obra nueva en Granollers, 17 viviendas de 2, 3 y 4 dormitorios con terrazas de hasta 65 m², jardín comunitario con piscina, opción de parking y trastero en el mismo edificio.

Parquings desde 13.000€ y trasteros desde 3.000€.

Acabados de primera calidad; pavimento de parqué flotante excepto en cocina y baños que el suelo será de gres. Ventanas de aluminio con persianas motorizadas, climatización con bomba de frío-calor. Agua caliente por aerotermia.

Ubicado en C/Joan Coromines, 5-13 de Granollers, EL LLEDONER. Zona residencial con buena comunicación y todos los servicios cerca.

Visítenos en las oficinas de INMOGRA ubicadas en la calle Girona 19 de Granollers para más información.

También puede contactarnos a través del teléfono de contacto.

Fecha aproximada de entrega: 4art TRIMESTRE

Segons la llei 39/2015 del procediment administratiu podeu accedir a la següent url que l'indiquem per verificar aquest document		
Codi Segur de Validació	0b1a40faa90f4759857cd7543acd56e0001	Data document: 04/11/2024
Url de validació	https://sedesimplifica01.absiscloud.com/absis/idi/arx/idiarxabsaweb/castellano/asp/verificadorfirma.asp?nodeabsisini=027	
Metadades	Núm. Registre entrada: ENTRA 2024/13207 - Data Registre: 04/11/2024 11:02:00 Origen: Origen ciudatà Estat d'elaboració: Original	

2026

En cumplimiento de la ley 3/2917 de 13 de febrero de 2018 del CÓDIGO CIVIL DE CATALUÑA, por el que se aprueba el Reglamento de Información al Consumidor en la compraventa de viviendas en Cataluña, se informa al cliente que las gastos notariales, registrales e impuestos que le sean de aplicación (ITP o IVA + AJD) y otros gastos inherentes a la compraventa no están incluidos en el precio.

Características básicas

Edificio de nueva planta
Pisos y dúplex de 2, 3 y 4 habitaciones

Planos de distribución(5 MB)

Construcción

Fecha de entrega de llaves: cuarto trimestre 2026

Zonas comunes

Ascensor
Zonas verdes
Piscina

Certificado energético

En trámite

Anuncio actualizado hace más de 3 meses

Ubicación

Calle Joan Coromines s/n
Distrito L'Hostal - Lledoner
Granollers
Vallès Oriental, Barcelona

idealista

pisos disponibles en venda

Pis
256.000 €
2 dorm
78 m²
1a planta ext.
Plaça d'aparcament inclosa en el preu

Pis
274.000 €
2 dorm
82 m²

Pis
315.000 €
3 dorm
103 m²



1/29

Pis
335.000 €
3 dorm
102 m²
2a planta ext.
Plaça d'aparcament inclosa en el preu

Dúplex
425.000 €
4 dorm
125 m²
3a planta ext.
Plaça d'aparcament inclosa en el preu
Terrassa

Hi ha algun error en aquest anunci?

Informa'ns per corregir-ho i ajudar altres persones.

Explica'ns quin error has vist

signal
La Llave de Oro
tamenta comercial
Barcelona

Obra nova La Llave de Oro: Residencial El Lledoner – Fase 2

L'Hostal - Lledoner, Granollers
Des de **256.000 €**
Pisos i dúplex de 2, 3 i 4 habitacions

Desar | Descartar | Compartir

Comentari de l'anunciant

Disponible en: Català | Altres idiomes

Aquesta descripció ha estat traduïda automàticament i pot ser que no sigui molt precisa. Veure descripció en la llengua original

La Clau d'Or presenta la segona fase de Residencial el Lledoner, a la zona nord de Granollers.

Una àrea de traçat urbà modern, amb amplis espais verds, que ofereix la màxima tranquil·litat sense renunciar a les comoditats que ofereix una capital comarcal.

A poca distància a peu del parc del mateix nom, lloc ideal per passejar en família.

Pisos, baixos i dúplex
Terrasses
2-3-4 dormitoris
1 i 2 banys
Aerotèrmia
Zona comunitària amb piscina
2 Garatges i 1 Traster inclosos en preu. **

*IMATGES EXTERIOR (1ªFASE)
*IMATGES INTERIOR (PIS MOSTRA).

Segons la llei 39/2015 del procediment administratiu podeu accedir a la següent url que l'indiquem per verificar aquest document		
Codi Segur de Validació	0b1a40faa90f4759857cd7543acd56e0001	Data document: 04/11/2024
Url de validació	https://sedesimplifica01.absiscloud.com/absis/idi/arx/idiarxabsaweb/castellano/asp/verificadorfirma.asp?nodeabsisini=027	
Metadades	Núm. Registre entrada: ENTRA 2024/13207 - Data Registre: 04/11/2024 11:02:00 Origen: Origen ciudatà Estat d'elaboració: Original	

Característiques bàsiques

Edifici de nova planta
Pisos i dúplex de 2, 3 i 4 habitacions

Memòria de qualitats(242 KB)

Construcció

Data d'entrega de claus: segon trimestre 2025

Zones comunes

Ascensor
Zones verdes
Piscina

Certificat energètic del projecte

Consum: B 29 kWh/m² any
Emissions: A 5 kg CO2/m² any
Veure l'etiqueta de qualificació energètica

Anunci actualitzat fa 8 hores

Ubicació

Carrer Albert Einstein, 4
Districte L'Hostal - Lledoner
Granollers
Vallès Oriental, Barcelona

	Segons la llei 39/2015 del procediment administratiu podeu accedir a la següent url que l'indiquem per verificar aquest document		
	Codi Segur de Validació	0b1a40faa90f4759857cd7543acd56e0001	Data document: 04/11/2024
	Url de validació	https://sedesimplifica01.absiscloud.com/absis/idi/arx/idiarxabsaweb/castellano/asp/verificadorfirma.asp?nodeabsisini=027	
	Metadades	Núm. Registre entrada: ENTRA 2024/13207 - Data Registre: 04/11/2024 11:02:00 Origen: Origen ciudatà Estat d'elaboració: Original	

ANNEX: COSTOS DE CONSTRUCCIÓ

BEC 338

CASA DE RENTA NORMAL ENTRE MEDIANERAS



Valor en € por m² edificado sobre rasante, incluido el 20 % b. industrial y g. generales

Movimiento de tierras	6,49	*Energía solar (A.C.S.)	48,99
Cimentación	12,05	Material sanitario y grifería	37,76
Estructura	198,69	Electricidad	68,65
Saneamiento (horizontal y vertical)	40,07	Calefacción	54,67
Albañilería gruesa	235,02	Instalaciones especiales	18,77
» azoteas e impermeab.	34,76	Fumistería y muebles de cocina	64,65
» acabados de fachada	37,84	Ascensores	11,87
» solados	88,95	Vidriería	18,18
» acabados interiores	52,32	Pintura y estuco	53,89
» ayudas a industriales	37,07	**Total**	**1.407,94**
Yesería y cielorrasos	59,36	Seguridad y salud, 2 %	28,16
Cerrajería	39,34	Honorarios técnicos y permisos de obra, 11,25 %	158,39
Carpintería exterior	59,41	**Total €/m²**	**1.594,49**
» interior	61,79		
Persianas	8,35		
Fontanería	44,93		
Renovación aire	14,07		

*Agua caliente sanitaria

DESCRIPCION

Movimiento de tierras: La necesaria para cimentación. – **Cimentación:** Zapatas y riostras de hormigón armado. – **Estructura:** Pilares de hormigón, jácenas planas y forjado semiviguetas (luz 6 m). – **Saneamiento:** Red separativa hasta el sifón general. – **Albañilería gruesa:** Fábrica de ladrillo de 15 cm en antepechos fachada, tabicones de 7+7 cm, aislamiento térmico-acústico con paneles de fibra mineral (MW) de espesor 4 cm entre viviendas y elementos comunes, divisiones interiores con supermahon de 6x25x50 cm y trasdosado fachada de 4x25x50 cm. – **Albañilería azoteas e impermeabilización:** Cubierta plana transitable con el aislamiento térmico correspondiente. – **Albañilería acabados de fachada:** Revoco y estucado combinado con piedra artificial y obra vista de gero. – **Albañilería solados:** recrecido previo con mortero de 4 cm espesor, suelo laminado de resinas, imitación parquet de madera, sobre fieltro goma-espuma en sala de estar-comedor y gres esmaltdo de 40x40 cm en el resto. – **Albañilería acabados interiores:** Piezas serigrafiadas color de 30x40 cm. Incluso cenefa. – **Albañilería ayudas a industriales:** Las necesarias. – **Yesería y cielorrasos:** Paredes y techos a buena vista, reglada en zócalos, ángulos y aristas. Placas de yeso laminado en cocina, baño, aseo y pasillo. – **Cerrajería:** Barandillas de perfiles huecos laminados de acero, y debidamente soldados. – **Carpintería exterior:** De aluminio lacado en blanco. – **Carpintería interior:** Marco "taco" y revestimiento con tablero conglomerado chapado madera fina al igual que las puertas. – **Persianas:** De aluminio con cinta en todas las aberturas. – **Fontanería:** Red de agua fría y caliente con tubería de polietileno reticular, piezas de unión especiales de latón resistentes al descincado e instalación de gas con tubería de cobre rígido. – **Renovación aire:** Según indica el Código Técnico de la Edificación apartado HS3.– **Energía solar:** Agua caliente sanitaria producida por placas solares. – **Material sanitario y grifería:** Nacional calidad normal. – **Electricidad:** Grado de electrificación básica (5 circuitos). – **Calefacción:** Monotubular, radiadores de chapa y caldera mixta a gas. – **Instalaciones especiales:** Portero electrónico, red telefónica interior, antena colectiva TV-FM e infraestructura de telecomunicaciones. – **Fumistería y muebles de cocina:** Placa cocción de 3 fuegos, horno, campana extractora y 5 ml de muebles de cocina acabados en melamina. – **Ascensores:** Practicable con puertas correderas de chapa de acero inox. y motor incorporado en hueco. – **Vidriería:** Vidrio 4-6-6 y balconeras con vidrio de seguridad 4-6-33,1. – **Pintura:** Al plástico (dos manos) en paredes y techos.
Para obtener una Calificación Energética A, se deberá incrementar en 220,50 €/m².
Para obtener el coste del m² construido en sótano, destinado a aparcamiento, se aplicará según la dificultad de ejecución, entre el 45% y 50% del valor construido sobre rasante.

208

	Segons la llei 39/2015 del procediment administratiu podeu accedir a la següent url que l'indiquem per verificar aquest document		
	Codi Segur de Validació	0b1a40faa90f4759857cd7543acd56e0001	Data document: 04/11/2024
	Url de validació	https://sedesimplifica01.absiscloud.com/absis/idi/arx/idiarxabsaweb/castellano/asp/verificadorfirma.asp?nodeabsisini=027	
	Metadades	Núm. Registre entrada: ENTRA 2024/13207 - Data Registre: 04/11/2024 11:02:00 Origen: Origen ciudatà Estat d'elaboració: Original	

(PRECIOS DE EDIFICACIÓN, COSTE M2)

NUEVA

VIVIENDAS PLURIFAMILIARES						NAVE INDUSTRIAL		REFORMA - REHAB.	
EDIFICIO AISLADO		E. ENTRE MEDIANERAS						VIV. UNIFAMILIAR	
3.876 m2 29Viv+Trasteros+Parking PB+3		2.057,85 m2 (Viv. de 30 m2) 25 Viv./PB+P1ª+(P2ª y PBajoCub Dúplex)		2.470,43 m2. / 23Viv.-S. Park+PB+P1ª+P2ª+ 6Vx.dúplex entre P3ª y P.Bajo Cub.		2774,98 m2 21Viv. + 3 Locales C. + Parking		9.139,4 m2 Cerchas de gran luz PB + PP		232,86 m2 PB + PP + Garaje	
											
Enric Massip-Bosch (EMBA)		Artur Fuster Mos		Jordi Cuadras		Arq Projectes d'Arquitectura, S.L.		Jordi Cuadras		RParquitectura	
€/m2	%	€/m2	%	€/m2	%	€/m2	%	€/m2	%	€/m2	%
14,84	2,09	40,75	4,74	12,46	1,55	10,35	1,18	11,65	1,56	48,69	6,06
27,12	3,82	72,24	8,39	22,93	2,86	52,67	5,99	126,78	16,98	14,96	1,86
10,33	1,46	16,97	1,97	16,28	2,03	13,59	1,55	42,10	5,64	30,59	3,81
147,87	20,84	143,29	16,65	121,85	15,19	137,33	15,63	82,47	11,05	66,91	8,33
102,12	14,39	74,62	8,67	145,03	18,08	131,59	14,98	52,64	7,05	217,75	27,12
33,17	4,67	11,58	1,35	17,27	2,15	15,63	1,78	65,70	8,80	88,71	11,05
51,47	7,25	25,37	2,95	56,34	7,02	98,82	11,25	2,60	0,35	5,52	0,69
48,31	6,81	97,93	11,38	47,82	5,96	51,21	5,83	26,86	3,60	60,94	7,59
42,41	5,98	88,02	10,23	47,98	5,98	55,11	6,27			52,29	6,51
30,97	4,37	23,35	2,71	71,51	8,91	31,47	3,58	20,90	2,80	51,28	6,39
14,67	2,07	9,49	1,10	19,66	2,45	24,61	2,80	22,81	3,06	5,67	0,71
		1,83	0,21	6,86	0,86	0,69	0,08				
33,24	4,69	36,15	4,20	48,86	6,09	43,29	4,93	86,06	11,53	19,67	2,45
22,85	3,22	31,84	3,70	16,14	2,01	46,27	5,27	157,38	21,08	51,57	6,42
7,26	1,02			16,96	2,11						
		42,75	4,97	73,40	9,15					47,41	5,90
		36,38	4,23					30,74	4,12		
10,30	1,45	8,66	1,01			84,10	9,57	3,20	0,43	12,50	1,56
18,49	2,61	6,85	0,80	7,03	0,88	16,60	1,89				
9,08	1,28	37,70	4,38	8,03	1,00	20,77	2,36			11,30	1,41
15,73	2,22	17,45	2,03	33,60	4,19	18,46	2,10				
44,74	6,31	12,73	1,48	12,36	1,54	26,10	2,97	2,02	0,27	17,29	2,15
15,57	2,20	21,92	2,55								
7,44	1,05										
1,54	0,22	2,70	0,31					12,66	1,70		
709,5	100	860,6	100	802,4	100	878,7	100	746,6	100	803,0	100

Segons la llei 39/2015 del procediment administratiu podeu accedir a la següent url que l'indiquem per verificar aquest document
Codi Segur de Validació: 0b1a40faa90f4759857cd7543acd56e0001 — Data document: 04/11/2024
Url de validació: https://sedesimplifica01.absiscloud.com/absis/idi/arx/idiarxabsaweb/castellano/asp/verificadorfirma.asp?nodeabsisini=027
Metadades: Núm. Registre entrada: ENTRA 2024/13207 - Data Registre: 04/11/2024 11:02:00 Origen: Origen ciudatà Estat d'elaboració: Original

PE
PRECIOS DE EDIFICACIÓN

EDIFICIO DE VIVIENDAS ENTRE MEDIANERAS CON GARAJE EN EL SÓTANO

Superficie aproximada de una vivienda: 105 m²

DESCRIPCIONES

98524 Calidad sencilla

Cimentación: zapatas y riostras de hormigón armado, muros de hormigón en planta sótano, solera en planta sótano. **Estructura:** pilares y jácenas planas de hormigón armado. **Forjado:** reticular autoportante. **Cerramientos:** fábrica de ladrillo tosco para revestir con mortero monocapa, cámara de aire y trasdosado de tabique hueco doble. **Cubierta:** Azotea transitable con faldón de hormigón celular, tela asfáltica y solado de baldosín cerámico. **Solados:** Terrazo de 30x30 cm en portal, gres en toda la vivienda. **Revestimientos:** azulejo cerámico 20x20 cm sobre tabique en aseo, baño y cocina. **Yesería:** guarnecido y enlucido de yeso en paredes y techos. **Carpintería taller:** carpintería interior de madera de pino. Carpintería exterior en PVC. **Persianas:** enrollables de plástico. **Vidriería:** vidrio doble en carpintería exterior; puertas vidrieras con vidrio impreso incoloro. **Pintura:** temple liso en paredes y techos. **Ventilación viviendas:** admisión de aire por microventilación incorporada en la carpintería y extracción de aire a cubierta desde los cuartos húmedos. **Fontanería:** redes de agua fría y caliente de cobre. **Calefacción viviendas:** caldera mixta 20.000 kcal/h, instalación bitubo, radiadores de aluminio con purgador manual y detentor, termostato ambiente. **Energía solar:** paneles solares en cubierta e instalación para generación de ACS. **Electricidad viviendas:** 5750 w, portero electrico, timbre, antena parabólica mecanismos calidad sencilla. **Sanitarios:** porcelana blanca calidad sencilla, bañera plancha esmaltada, plato de ducha porcelana, fregadero de acero inoxidable, lavadero de gres, grifería monobloque calidad sencilla. **Desagües:** PVC, canalones y bajantes cubierta de PVC. **Cocina:** muebles altos y bajos calidad sencilla, encimera mármol 3 cm, placa cocción, horno eléctrico. **Varios:** ascensor, decoración de portal y escalera calidad sencilla.

Calidad sencilla	CAT	CEN	NOR	LEV	P.VAS	AND
Movimiento de tierras	0.86	0.88	0.89	0.86	0.90	0.92
Saneamiento	0.97	0.99	1.01	0.97	1.01	1.03
Cimentación	2.64	2.58	2.65	2.65	2.77	2.75
Estructura	22.47	21.29	21.66	21.83	23.58	22.66
Albañilería	10.63	10.06	9.86	9.76	11.61	10.68
Aislamiento e impermeab.	1.05	1.14	1.26	1.29	1.00	1.05
Cubierta	1.85	1.86	1.83	1.80	1.93	1.92
Soleados	5.74	5.72	5.86	5.68	5.82	6.09
Chapados y alicatados	6.04	5.60	5.39	5.30	5.87	5.88
Revocos y enlucidos int.	1.45	1.34	1.27	1.22	1.55	1.41
Revocos y estucos ext.	3.10	3.03	2.99	2.85	3.26	3.17
Yesos y escayolas	2.98	3.61	3.38	3.53	2.51	2.85
Carpintería interior	5.85	6.13	6.42	6.37	5.67	6.12
Carpintería exterior	2.33	2.30	2.30	2.30	2.20	2.29
Vidrios	0.81	0.69	0.80	0.55	0.49	0.68
Cerrajería	2.05	1.47	1.55	1.51	1.49	1.53
Aparatos sanitarios	2.16	2.28	2.36	2.25	2.22	2.34
Fontanería y gas	5.55	5.61	5.58	5.74	5.44	4.93
Ventilación	2.94	2.89	2.89	2.77	3.01	3.00
Electricidad y domótica	4.86	5.37	4.94	5.13	4.45	4.57
Calefacción	7.70	8.31	8.55	8.30	7.31	7.96
Energía solar	1.33	1.46	1.54	1.48	1.33	1.46
Muebles de cocina y electrod.	0.70	0.78	0.76	0.86	0.64	0.79
Pintura	1.12	0.98	0.89	1.62	0.78	0.73
Aparatos de elevación	0.94	1.13	1.09	1.00	1.10	1.01
Varios	0.33	0.42	0.40	0.41	0.36	0.36
Gestión de residuos	1.55	2.07	1.84	2.00	1.70	1.64
Total %	100,00	100,00	100,00	100,00	100,00	100,00
Ejecución material	741.30	673.38	632.25	663.08	733.32	664.23
20% gastos y B.I.	148.26	134.68	126.45	132.62	146.66	132.85
COSTE TOTAL EUROS/M2	889.56	808.06	758.70	795.70	879.98	797.08

98525 Calidad media



Cimentación: zapatas y riostras de hormigón armado, muros de hormigón en planta sótano, solera en planta sótano. **Estructura:** pilares y jácenas planas de hormigón armado. **Forjado:** reticular autoportante. **Cerramientos:** Fábrica de ladrillo perforado cara vista en fachadas exteriores y fábrica de ladrillo perforado tosco para revestir con mortero monocapa en patios interiores, cámara de aire y trasdosado de tabique hueco doble. **Cubierta:** Azotea transitable con faldón de hormigón celular, tela asfáltica y solado de baldosín cerámico. **Solados:** Terrazo de 40x40 cm en portal, gres en cuartos húmedos y tarima flotante en el resto de la vivienda. **Revestimientos:** azulejo gres esmaltado 43x43 cm sobre tabique en aseo, baño y cocina. **Yesería:** guarnecido y enlucido de yeso en paredes y techos. **Carpintería taller:** carpintería interior de madera de pino. **Carpintería exterior** en madera de pino. **Persianas:** enrollables de plástico. **Vidriería:** vidrio doble en carpintería exterior; puertas vidrieras con vidrio impreso incoloro. **Pintura:** temple liso en paredes y techos. **Ventilación viviendas:** admisión de aire por microventilación incorporada en la carpintería y extracción de aire a cubierta desde los cuartos húmedos. **Fontanería:** redes de agua fría y caliente de cobre. **Calefacción viviendas:** caldera mixta 20.000 kcal/h, instalación bitubo, radiadores de aluminio con purgador manual y detentor, termostato ambiente. **Energía solar:** paneles solares en cubierta e instalación para generación de ACS. **Electricidad viviendas:** 5750 w, portero eléctrico, timbre, antena parabólica mecanismos calidad media. **Sanitarios:** porcelana blanca calidad media, bañera plancha esmaltada, plato de ducha porcelana, fregadero de acero inoxidable, lavadero de gres, grifería monobloque calidad media. **Desagües:** PVC, canalones y bajantes cubierta de PVC. **Cocina:** muebles altos y bajos calidad media, encimera mármol 3 cm, placa cocción, horno eléctrico. **Varios:** ascensor, decoración de portal y escalera calidad media.

Calidad media	CAT	CEN	NOR	LEV	P.VAS	AND
Movimiento de tierras	0.73	0.74	0.74	0.72	0.77	0.78
Saneamiento	0.82	0.83	0.84	0.81	0.86	0.87
Cimentación	2.23	2.16	2.19	2.21	2.35	2.32
Estructura	19.13	17.97	18.14	18.38	20.14	19.28
Albañilería	9.76	9.11	8.85	8.78	10.68	9.78
Aislamiento e impermeab.	0.89	0.95	1.05	1.08	0.85	0.89
Cubierta	1.60	1.60	1.56	1.54	1.68	1.66
Soleados	5.43	5.62	5.64	5.41	5.39	5.54
Chapados y alicatados	5.03	4.72	4.88	4.65	4.92	4.92
Revocos y enlucidos int.	1.70	1.55	1.45	1.40	1.82	1.64
Revocos y estucos ext.	3.00	2.81	2.78	2.73	3.03	2.92
Yesos y escayolas	2.51	3.02	2.80	2.95	2.13	2.40
Carpintería interior	6.78	6.97	7.19	7.31	6.55	6.95
Carpintería exterior	2.22	2.16	2.15	2.16	2.10	2.16
Vidrios	0.74	0.64	0.76	0.60	0.42	0.67
Cerrajería	1.94	1.38	1.44	1.41	1.41	1.44
Aparatos sanitarios	4.36	4.59	4.75	4.57	4.45	4.72
Fontanería y gas	5.47	5.47	5.40	5.59	5.38	4.85
Ventilación	2.48	2.42	2.40	2.31	2.55	2.53
Electricidad y domótica	5.10	5.58	5.08	5.32	4.68	4.79
Calefacción	11.27	11.95	12.34	12.03	10.74	11.62
Energía solar	1.22	1.33	1.39	1.34	1.22	1.34
Muebles de cocina y electrod.	1.37	1.57	1.70	1.62	1.55	1.67
Pintura	0.95	0.82	0.74	1.35	0.66	0.62
Aparatos de elevación	1.41	1.69	1.61	1.47	1.68	1.50
Varios	0.54	0.62	0.59	0.60	0.57	0.56
Gestión de residuos	1.31	1.73	1.53	1.67	1.44	1.39
Total %	100,00	100,00	100,00	100,00	100,00	100,00
Ejecución material	877.65	805.01	782.39	794.23	865.37	787.63
20% gastos y B.I.	175.53	161.00	152.48	158.85	173.07	157.53
COSTE TOTAL EUROS/M2	1,053.18	966.01	914.87	953.08	1,038.44	945.16

Segons la llei 39/2015 del procediment administratiu podeu accedir a la següent url que l'indiquem per verificar aquest document

Codi Segur de Validació	0b1a40faa90f4759857cd7543acd56e0001	Data document: 04/11/2024
Url de validació	https://sedesimplifica01.absiscloud.com/absis/idi/arx/idiarxabsaweb/castellano/asp/verificadorfirma.asp?nodeabsisini=027	
Metadades	Núm. Registre entrada: ENTRA 2024/13207 - Data Registre: 04/11/2024 11:02:00 Origen: Origen ciudatà Estat d'elaboració: Original	

98526 Calidad alta

Cimentación: zapatas y riostras de hormigón armado, muros de hormigón en planta sótano, solera en planta sótano. **Estructura:** pilares y jácenas planas de hormigón armado. **Forjado:** reticular autoportante. **Cerramientos:** Fábrica de ladrillo perforado cara vista en fachadas exteriores y patios interiores, cámara de aire y trasdosado de tabique hueco doble. **Cubierta:** Azotea transitable con faldón de hormigón celular, tela asfáltica y solado de baldosín cerámico. **Solados:** Terrazo de 40x40 cm en portal, gres en cuartos húmedos y tarima sobre rastreles en el resto de la vivienda. **Revestimientos:** azulejo de gres porcelánico 40x40 cm sobre tabique en aseo, baño y cocina. **Yesería:** guarnecido y enlucido de yeso en paredes y techos. **Carpintería taller:** carpintería interior de madera de roble. Carpintería exterior en aluminio. **Persianas:** enrollables de aluminio. **Vidriería:** vidrio doble en carpintería exterior; puertas vidrieras con vidrio impreso incoloro. **Pintura:** temple liso en paredes y techos. **Ventilación viviendas:** admisión de aire por microventilación incorporada en la carpintería y extracción de aire a cubierta desde los cuartos húmedos. **Fontanería:** redes de agua fría y caliente de cobre. Calefacción viviendas: caldera mixta 20.000 kcal/h, instalación bitubo, radiadores de fundición con purgador manual y detentor, termostato ambiente. **Energía solar:** paneles solares en cubierta e instalación para generación de ACS. **Electricidad viviendas:** 5750 w, portero eléctrico, timbre, antena parabólica mecanismos calidad alta. **Sanitarios:** porcelana blanca calidad alta, bañera plancha esmaltada, plato de ducha porcelana, fregadero de acero inoxidable, lavadero de gres, grifería monobloque calidad alta. **Desagües:** PVC, canalones y bajantes cubierta de PVC. **Cocina:** muebles altos y bajos calidad alta, encimera mármol 3 cm, placa cocción, horno eléctrico. **Varios:** ascensor, decoración de portal y escalera calidad alta.

Porcentajes por partidas sobre el presupuesto de ejecución material y valor en euros por m2 construido.

Calidad alta	CAT	CEN	NOR	LEV	P.VAS	AND
Movimiento de tierras	0.67	0.68	0.68	0.66	0.71	0.72
Saneamiento	0.76	0.77	0.77	0.74	0.79	0.80
Cimentación	2.05	1.99	2.02	2.04	2.17	2.15
Estructura	17.60	16.57	16.69	16.97	18.63	17.83
Albañilería	10.23	9.69	9.31	9.20	11.24	10.23
Aislamiento e impermeab.	1.05	1.03	0.97	0.97	1.01	1.00
Cubierta	1.47	1.47	1.44	1.42	1.55	1.53
Solados	7.96	7.62	7.57	7.28	7.69	7.49
Chapados y alicatados	4.88	5.02	5.89	5.48	5.00	5.36
Revocos y enlucidos int.	1.56	1.43	1.34	1.29	1.68	1.51
Revocos y estucos ext.	2.26	2.11	2.07	2.06	2.27	2.19
Yesos y escayolas	2.31	2.79	2.58	2.72	1.97	2.22
Carpintería interior	7.23	7.21	7.36	7.60	6.72	7.17
Carpintería exterior	2.64	2.56	2.53	2.56	2.49	2.55
Vidrios	0.79	0.68	0.78	0.59	0.49	0.69
Cerrajería	1.84	1.47	1.43	1.63	1.50	1.68
Aparatos sanitarios	5.12	5.45	5.64	5.45	5.25	5.60
Fontanería y gas	5.08	5.10	5.02	5.22	5.03	4.54
Ventilación	2.28	2.23	2.20	2.13	2.36	2.34
Electricidad y domótica	4.69	5.14	4.68	4.91	4.33	4.43
Calefacción	10.37	11.02	11.35	11.11	9.93	10.74
Energía solar	1.13	1.22	1.28	1.24	1.13	1.24
Muebles de cocina y electrod.	2.13	2.26	2.29	1.98	2.04	2.00
Pintura	0.87	0.75	0.68	1.25	0.61	0.57
Aparatos de elevación	1.30	1.56	1.48	1.36	1.55	1.39
Varios	0.51	0.58	0.57	0.58	0.53	0.53
Gestión de residuos	1.20	1.60	1.40	1.54	1.33	1.28
Total %	100.00	100.00	100.00	100.00	100.00	100.00
Ejecución material	954.04	873.11	828.98	860.49	935.62	851.57
20% gastos y B.I.	190.81	174.62	165.80	172.10	187.12	170.31
COSTE TOTAL EUROS/M2	1.144,85	1.047,73	994,78	1.032,59	1.122,74	1.021,88

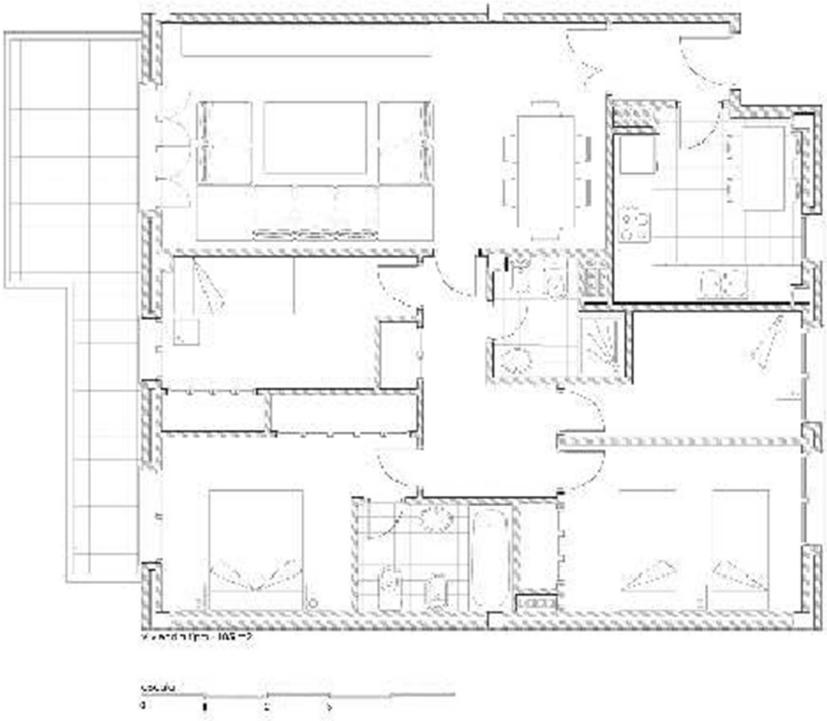

Segons la llei 39/2015 del procediment administratiu podeu accedir a la següent url que l'indiquem per verificar aquest document

Codi Segur de Validació	0b1a40faa90f4759857cd7543acd56e0001	Data document: 04/11/2024
Url de validació	https://sedesimplifica01.absiscloud.com/absis/idi/arx/idiarxabsaweb/castellano/asp/verificadorfirma.asp?nodeabsisini=027	
Metadades	Núm. Registre entrada: ENTRA 2024/13207 - Data Registre: 04/11/2024 11:02:00 Origen: Origen ciudatà Estat d'elaboració: Original	

1.9. ANNEX VALORACIÓ DE L'ARBRE

Segons la llei 39/2015 del procediment administratiu podeu accedir a la següent url que l'indiquem per verificar aquest document		
Codi Segur de Validació	**0b1a40faa90f4759857cd7543acd56e0001**	**Data document: 04/11/2024**
Url de validació	*https://sedesimplifica01.absiscloud.com/absis/idi/arx/idiarxabsaweb/castellano/asp/verificadorfirma.asp?nodeabsisini=027*	
Metadades	**Núm. Registre entrada: ENTRA 2024/13207 - Data Registre: 04/11/2024 11:02:00 Origen: Origen ciudatà Estat d'elaboració: Original**	

ESTUDI I VALORACIÓ

d'un xiprer situat a l'interior de l'immoble de propietat privada del Passatge Espanya nº 9 - 11 de La Roca del Vallès (Barcelona) afectat per la modificació actual del traçat del carrer



DATA: NOVEMBRE 2022

TÈCNICA: SÍLVIA COLOMER VERDAGUER
ENGINYERA TÈCNICA AGRÍCOLA
COL·LEGIADA Nº 3.611 - CETAFC

Avinguda de l'Estatut, 130. Despatx A2 08191 Rubí (BCN) Tel: 93 588 02 17
e-mail: 2agro@2agro.com web: www.2agro.com

Segons la llei 39/2015 del procediment administratiu podeu accedir a la següent url que l'indiquem per verificar aquest document			
Codi Segur de Validació	0b1a40faa90f4759857cd7543acd56e0001	Data document: 04/11/2024	
Url de validació	https://sedesimplifica01.absiscloud.com/absis/idi/arx/idiarxabsaweb/castellano/asp/verificadorfirma.asp?nodeabsisini=027		
Metadades	Núm. Registre entrada: ENTRA 2024/13207 - Data Registre: 04/11/2024 11:02:00 Origen: Origen ciudatà Estat d'elaboració: Original		

ÍNDEX.

1.- ESTUDI DE L' AFECTACIÓ 3
1.1. Objectiu 3
1.2. Situació 3
1.3. Jardí 4
1.4. Estat actual del Xiprer objecte de valoració 5
2. VALORACIÓ 6
2.1 . Tipus de vegetació a inventariar 6
2.2. Normes per a la presa de dades (segons Norma Granada 2020) 6
3. VALOR PATRIMONIAL 8
ANNEX. FITXA DE VEGETACIÓ 10

	Segons la llei 39/2015 del procediment administratiu podeu accedir a la següent url que l'indiquem per verificar aquest document		
	Codi Segur de Validació	0b1a40faa90f4759857cd7543acd56e0001	Data document: 04/11/2024
	Url de validació	https://sedesimplifica01.absiscloud.com/absis/idi/arx/idiarxabsaweb/castellano/asp/verificadorfirma.asp?nodeabsisini=027	
	Metadades	Núm. Registre entrada: ENTRA 2024/13207 - Data Registre: 04/11/2024 11:02:00 Origen: Origen ciudatà Estat d'elaboració: Original	

1.- ESTUDI DE L'ARBRAT EXISTENT A L'ESPAI D'AFECTACIÓ.

1.1. Objectiu

El present Informe té per objecte estimar el valor patrimonial d'un Xiprer *(Cupressus sempervirens stricta*) que es troba a l'interior de l'immoble de propietat privada del Passatge Espanya nº 9 - 11 del barri de La Torreta de La Roca del Vallès (Barcelona), afectat per una modificació del traçat actual del carrer (veure Figura 1).



Figura 1. Detall de l'exemplar vist des de l'exterior de l'immoble del Passatge Espanya nº 9-11.

1.2. Situació

L'immoble es troba a la cantonada del Passatge Espanya nº 9-11 amb el carrer Canàries de La Roca del Vallès (Barcelona) i s'identifica al Cadastre del municipi amb la referència 1659803DG4015N0001GU.

Està format per una construcció d'ús residencial i un petit jardí amb forma de "L", que ocupa la part davantera i el lateral sud de la parcel.la. Just a la cantonada del jardí, on conflueixen els dos carrers, hi ha un *Cupresssus sempervirens stricta* que ocupa bona part d'aquest racó.

L'element dominant del jardí és el xiprer (*Cupressus sempervirens stricta*) que es troba sobre un parterre tipus jardinera fet de totxanes d'obra vista, elevat uns 30 cm per sobre del nivell interior del jardí i envoltat per dues bandes pel mur d'obra de tancament del jardí. A l'espai afectat per l'ordenació urbanística també s'observa algun rebrot de *Brousonetia papirifera* sense cap valor i una heura enfiladissa al costat del mur que dona al carrer.

Segons la llei 39/2015 del procediment administratiu podeu accedir a la següent url que l'indiquem per verificar aquest document		
Codi Segur de Validació	0b1a40faa90f4759857cd7543acd56e0001	Data document: 04/11/2024
Url de validació	https://sedesimplifica01.absiscloud.com/absis/idi/arx/idiarxabsaweb/castellano/asp/verificadorfirma.asp?nodeabsisini=027	
Metadades	Núm. Registre entrada: ENTRA 2024/13207 - Data Registre: 04/11/2024 11:02:00 Origen: Origen ciudatà Estat d'elaboració: Original	




Figura 2. Detall del xiprer vist des del carrer Canàries (esquerra) i detall de la jardinera on es troba l'arbre i el petit muret elevat (dreta).

1.4. Estat actual del Xiprer (*Cupressus sempervirens* stricta)

Fruït de la inspecció practicada el passat 27 d'octubre de 2022, es desprèn el següent:

- Es tracta d'un *Cupresssus sempervirens stricta*, d'uns 40 anys d'antiguitat segons indicacions del propietari. Alçada aproximada >12 m. amb un tronc principal ramificat a uns 30 cm del terra en 5 branques secundàries (veure Figura 3).

  S'ha calculat el seu perímetre a 1 m del terra, tenint en compte el perímetre equivalent dels braços actuals. El perímetre resultant és de 192 cm i alçada de copa superior als 12 m.

- El xiprer a valorar presenta un aspecte naturalitzat, amb indicis d'un manteniment mig-baix. No hi ha manteniment de retall ni de poda de formació del mateix.

- La guia principal presenta indicis de pèrdua de vigorositat. No s'observen ferides al tronc, ni afectacions importants de podridures, que afectin a la seva viabilitat a curt termini.

- El xiprer es troba molt proper a un dipòsit d'aigua, desconeixem si hi ha afectacions de les arrels en aquest. Hi ha una sensible pèrdua del port natural de l'espècie degut a la manca de retall, hi ha branques descompensades i indicis de branques seques.

Segons la llei 39/2015 del procediment administratiu podeu accedir a la següent url que l'indiquem per verificar aquest document			
Codi Segur de Validació	0b1a40faa90f4759857cd7543acd56e0001	Data document: 04/11/2024	
Url de validació	https://sedesimplifica01.absiscloud.com/absis/idi/arx/idiarxabsaweb/castellano/asp/verificadorfirma.asp?nodeabsisini=027		
Metadades	Núm. Registre entrada: ENTRA 2024/13207 - Data Registre: 04/11/2024 11:02:00 Origen: Origen ciudatà Estat d'elaboració: Original		



Figura 3. Detall del tronc ramificat.



Figura 4. Detall de l'escorça (s'observen algunes exsudacions).

Avinguda de l'Estatut, 130. Despatx A2 08191 Rubí (BCN) Tel: 93 588 02 17
e-mail: 2agro@2agro.com web: www.2agro.com

Segons la llei 39/2015 del procediment administratiu podeu accedir a la següent url que l'indiquem per verificar aquest document		
Codi Segur de Validació	0b1a40faa90f4759857cd7543acd56e0001	Data document: 04/11/2024
Url de validació	*https://sedesimplifica01.absiscloud.com/absis/idi/arx/idiarxabsaweb/castellano/asp/verificadorfirma.asp?nodeabsisini=027*	
Metadades	Núm. Registre entrada: ENTRA 2024/13207 - Data Registre: 04/11/2024 11:02:00 Origen: Origen ciudatà Estat d'elaboració: Original	

2.- VALORACIÓ.

2.1 . Tipus de vegetació a valorar

A partir de la identificació de l' exemplar i seguint directrius de la Norma Granada, es procedirà a valorar-lo com a conífera **no substituïble**.

2.2. Normes per a la presa de dades (segons Norma Granada 2020)

Valoració realitzada mitjançant el mètode Norma Granada publicat al 2020 (ISBN 978-84-09-24828-5) per l'Associació Espanyola de Parc i Jardins Públics, amb el suport del programa Mab de la UNESCO i el reconeixement del Ministeri de Transició Ecològica, Direcció General de Biodiversitat, Boscos i Desertificació, la Federació Espanyola de Municipis i Províncies, l'Associació Nacional d'Enginyers Agrònoms, el Consell General de Col.legis Oficials d'Enginyers Agrònoms, el Col.legi d'Enginyers Forestals, el Consell General de Col.legis Oficials d'Enginyers Tècnics Agrícoles d'Espanya i el Col.legi d'Enginyers Tècnics Forestal.

La Norma Granada és una eina de valoració que pretén brindar una solució i un recolzament objectiu a les decisions o l'anàlisi de procediments expropiatoris o d'afectació de l'arbrat per temes urbanístics, així com en valoracions patrimonials, entre d'altres usos.

El mètode es basa en obtenir un valor bàsic de l'exemplar o del grup, objectiu i independent. Aquest **valor bàsic** depèn única i exclusivament de l'espècie a la que pertany i de la seva mida, que es troba directament relacionada amb la seva edat, de tal manera que, dintre d'una mateixa espècie, com més gran sigui el perímetre del tronc (frondoses i coníferes) o alçada en el cas de les palmàcies, el **valor bàsic** serà més gran.

Pel càlcul del valor bàsic (**Vb**) dels arbres i arbusts, s'inicia cercant als vivers un arbre de la mateixa espècie/varietat/cultivar de 10-12 cm de perímetre a 1 m del terra en el cas dels arbres i un exemplar el més similar possible en el cas dels arbusts. A partir d'aquí s'aniran aplicant una sèrie de factors correctors intrínsecs **(BI**) i extrínsecs (**BE**) que depenent de l'estat en que es trobi el vegetal i la seva funcionalitat, faran que augmenti o rebaixi el valor bàsic de l'exemplar, obtenint-se el Valor final (**Vf**).

Valor final (**Vf**)= Valor bàsic. BI.(1+BE)

Factors intrínsecs (**BI**)
- Estat fitosanitari
- Estructura
- Estètics

Factors extrínsecs (**BE)**
- Socials
- Ambientals
- Localització
  *El fet que les plantes es trobin en un jardí privat fa que, en alguns exemplars, no es justifiqui l'aplicació d'alguns factors extrínsecs, ja que la Norma Granada ho te en compte per espais públics (jardins, carrers, vials, etc.).

Segons la llei 39/2015 del procediment administratiu podeu accedir a la següent url que l'indiquem per verificar aquest document			
Codi Segur de Validació	0b1a40faa90f4759857cd7543acd56e0001	Data document: 04/11/2024	
Url de validació	https://sedesimplifica01.absiscloud.com/absis/idi/arx/idiarxabsaweb/castellano/asp/verificadorfirma.asp?nodeabsisini=027		
Metadades	Núm. Registre entrada: ENTRA 2024/13207 - Data Registre: 04/11/2024 11:02:00 Origen: Origen ciudatà Estat d'elaboració: Original		

Exemplars substituïbles i no substituïbles

A efectes d'aplicació de la Norma, es consideren arbres o arbusts substituïbles aquells que podem trobar en el mercat amb una grandària i característiques similars.

En el cas de les coníferes:

Coníferes

- Determinació de gènere i espècie
- Mida del perímetre del tronc a 1 m de terra (en cm)
- Alçada estimada (m)
- Diàmetre estimat projecció copa
- Edat estimada
- Preu vivers d'exemplars de 300-350 cm d' alçada
- Determinació factors intrínsecs i extrínsecs

Els detalls de l'aplicació de la valoració realitzada, es definiran amb detall a la fitxa de s'adjunta a l'annex.

Com a elements a tenir a compte per la valoració definitiva d'aquest exemplar s'ha tingut en compte la seva singularitat, la seva edat i la situació en el jardí. L'arbre presenta un estat general bo, bona coloració, però comença a presentar indicis d'afebliment i descomposició de la copa i alguna branques debilitades i engroguides.

S'ha valorat seguint el criteri de valoració de la Norma Granada com a conífera no substituïble.



Figura 5. Detall de l'exemplar.

	Segons la llei 39/2015 del procediment administratiu podeu accedir a la següent url que l'indiquem per verificar aquest document		
	Codi Segur de Validació	0b1a40faa90f4759857cd7543acd56e0001	Data document: 04/11/2024
	Url de validació	https://sedesimplifica01.absiscloud.com/absis/idi/arx/idiarxabsaweb/castellano/asp/verificadorfirma.asp?nodeabsisini=027	
	Metadades	Núm. Registre entrada: ENTRA 2024/13207 - Data Registre: 04/11/2024 11:02:00 Origen: Origen ciudatà Estat d'elaboració: Original	

3.- VALOR PATRIMONIAL.

Una vegada aplicada la Norma Granada (V.2020) per a calcular l'import patrimonial del Xiprer descrit, defineix que el cost total de la valoració descrita en aquest informe, puja a la quantitat de ***DOTZE MIL CINC-CENTS TRENTA-SIS EUROS (12.536 €).***

I, per a que així consti, es signa el present Informe a data de 4 de novembre de 2022.



Sílvia Colomer Verdaguer
Enginyera Tècnica Agrícola
Col·legiada nº 3.611 - CETAFC

	Segons la llei 39/2015 del procediment administratiu podeu accedir a la següent url que l'indiquem per verificar aquest document		
	Codi Segur de Validació	0b1a40faa90f4759857cd7543acd56e0001	Data document: 04/11/2024
	Url de validació	https://sedesimplifica01.absiscloud.com/absis/idi/arx/idiarxabsaweb/castellano/asp/verificadorfirma.asp?nodeabsisini=027	
	Metadades	Núm. Registre entrada: ENTRA 2024/13207 - Data Registre: 04/11/2024 11:02:00 Origen: Origen ciudatà Estat d'elaboració: Original	

ANNEX. FITXA DE VEGETACIÓ

Avinguda de l'Estatut, 130. Despatx A2 08191 Rubí (BCN) Tel: 93 588 02 17
e-mail: 2agro@2agro.com web: www.2agro.com

	Segons la llei 39/2015 del procediment administratiu podeu accedir a la següent url que l'indiquem per verificar aquest document		
	Codi Segur de Validació	0b1a40faa90f4759857cd7543acd56e0001	Data document: 04/11/2024
	Url de validació	https://sedesimplifica01.absiscloud.com/absis/idi/arx/idiarxabsaweb/castellano/asp/verificadorfirma.asp?nodeabsisini=027	
	Metadades	Núm. Registre entrada: ENTRA 2024/13207 - Data Registre: 04/11/2024 11:02:00 Origen: Origen ciudatà Estat d'elaboració: Original	

UBICACIÓ	LA ROCA DEL VALLÈS
CODI	**1**

ESPECIE	*Cupressus sempervirens stricta*
CLASSIFICACIÓ	CONIFERA
TIPUS DE CREIXEMENT	Ràpid
AL.LERGENEITAT (0-4)	4
GRAU EMISSIÓ COV (0-100)	0

PERÍMETRE TRONC O PER. EQUIV.	192	cm.
ALÇADA APROXIMADA	12	m.
DIÀMETRE COPA APROXIMAT	227	cm.
RELACIÓ COPA	1/3	

NO SUBSTITUÏBLE

VALOR PATRIMONIAL (€)

VALOR MIG ALÇADA 3 A 3.5 m (€)	114,74
VIVER 1	120,00
VIVER 2	120,00
VIVER 3	105,00

VALOR BÀSIC (€)	13.446 euros
VALOR FINAL (€)	**12.536 euros**

FACTORS INTRÍNSECS: ESTRUCTURA

ZONA RADICAL I COLL	AFECTACIÓ
Arrels superficials	Molt baixa
Arrels estrangulants	-
Ferides i escanyaments	-
Cavitats	-
Compactació del sòl	-

TRONC	AFECTACIÓ
Inclinació	-
Torsió sobre l'eix	-
Esquerdes o fissures	Molt baixa
Cavitats	
Clivelles en fusta seca	

BRANQUES PRINCIPALS I CREU	AFECTACIÓ
Descompensació	-
Ferides	
Codominància	
Cavitats	
Esquerdes o fissures	-
Protuberàncies	-
Escorça inclosa	
Unions múltiples	-

BRANQUES SECUNDÀRIES	AFECTACIÓ
Copa desequilibrada	-
Ferides	Molt baixa
Codominància	-
Cavitats	-
Esquerdes o fissures	-
Escorça Inclosa	-
Unions múltiples	-
Altres	-

Segons la llei 39/2015 del procediment administratiu podeu accedir a la següent url que l'indiquem per verificar aquest document
Codi Segur de Validació: 0b1a40faa90f4759857cd7543acd56e0001 Data document: 04/11/2024
Url de validació: https://sedesimplifica01.absiscloud.com/absis/idi/arx/idiarxabsaweb/castellano/asp/verificadorfirma.asp?nodeabsisini=027
Metadades: Núm. Registre entrada: ENTRA 2024/13207 - Data Registre: 04/11/2024 11:02:00 Origen: Origen ciudatà Estat d'elaboració: Original

FACTORS INTRÍNSECS: ESTAT SANITARI

ESTAT SANITARI	AFECTACIÓ
Presència de cossos de fructificació	-
Presència d'insectes	
Pudricions	
Perforacions en troncs i branques	Molt baixa
Xancres	-
Tumors	-
Exsudacions	Molt baixa
Branques seques	Baixa

ESTAT SANITARI	AFECTACIÓ
Escombres de bruixa	-
Borrons anormals	-
Fulles cloròtiques	-
Fulles amb punts de colors	-
Taques internervials	-
Perforacions a les fulles	-
Altres	-

FACTORS INTRÍNSECS: ESPÈCIE

ESPÈCIE	
Caràcter invasor	no
Classe diamètrica (aprox)	0,4
Diàmetre tronc (cm)	61,12
Entorn privat	Si

FACTORS EXTRÍNSECS: FACTOR SOCIAL

SINGULARITATS	SI/NO
Hist. Cultur. Simbòlic, tamany	si

ESTÈTICS	
Forma o port atractiu	si
Atractiu cromàtic	-
Floració intensa	-
Fragància de les flors	-
Poda topiària	-
Poda inadequada	-
Deteriorament per vandalisme	-

VALORS AMBIENTALS	
Pantalla sonora	
Pantalla visual	
Ombra	si
Control erosió	-
Reducció del vent	
Captació de CO_2	si
Reducció de la contaminació	-
Emissió de compostos orgànics volàtils	-

DISERVEIS	SI/NO
Potencial max. al.lergènic	4
Toxicitat	-
Punxes	-
Fruits pudents	-
Flors i fruits que taquen	-

Segons la llei 39/2015 del procediment administratiu podeu accedir a la següent url que l'indiquem per verificar aquest document
Codi Segur de Validació: 0b1a40faa90f4759857cd7543acd56e0001 Data document: 04/11/2024
Url de validació: https://sedesimplifica01.absiscloud.com/absis/idi/arx/idiarxabsaweb/castellano/asp/verificadorfirma.asp?nodeabsisini=027
Metadades: Núm. Registre entrada: ENTRA 2024/13207 - Data Registre: 04/11/2024 11:02:00 Origen: Origen ciudatà Estat d'elaboració: Original

FACTORS EXTRÍNSECS: LOCALITZACIÓ

Localització	jardí
Visibilitat	Mitja
Exemplars a la zona	Menys de 10 Ud.

COMENTARIS

Segons la llei 39/2015 del procediment administratiu podeu accedir a la següent url que l'indiquem per verificar aquest document

Codi Segur de Validació	0b1a40faa90f4759857cd7543acd56e0001	Data document: 04/11/2024
Url de validació	https://sedesimplifica01.absiscloud.com/absis/idi/arx/idiarxabsaweb/castellano/asp/verificadorfirma.asp?nodeabsisini=027	
Metadades	Núm. Registre entrada: ENTRA 2024/13207 - Data Registre: 04/11/2024 11:02:00 Origen: Origen ciudatà Estat d'elaboració: Original	

1.10. ANNEX PLÀNOLS OCUPACIÓ TEMPORAL

Segons la llei 39/2015 del procediment administratiu podeu accedir a la següent url que l'indiquem per verificar aquest document		
Codi Segur de Validació	**0b1a40faa90f4759857cd7543acd56e0001**	**Data document: 04/11/2024**
Url de validació	*https://sedesimplifica01.absiscloud.com/absis/idi/arx/idiarxabsaweb/castellano/asp/verificadorfirma.asp?nodeabsisini=027*	
Metadades	**Núm. Registre entrada: ENTRA 2024/13207 - Data Registre: 04/11/2024 11:02:00 Origen: Origen ciudatà Estat d'elaboració: Original**	

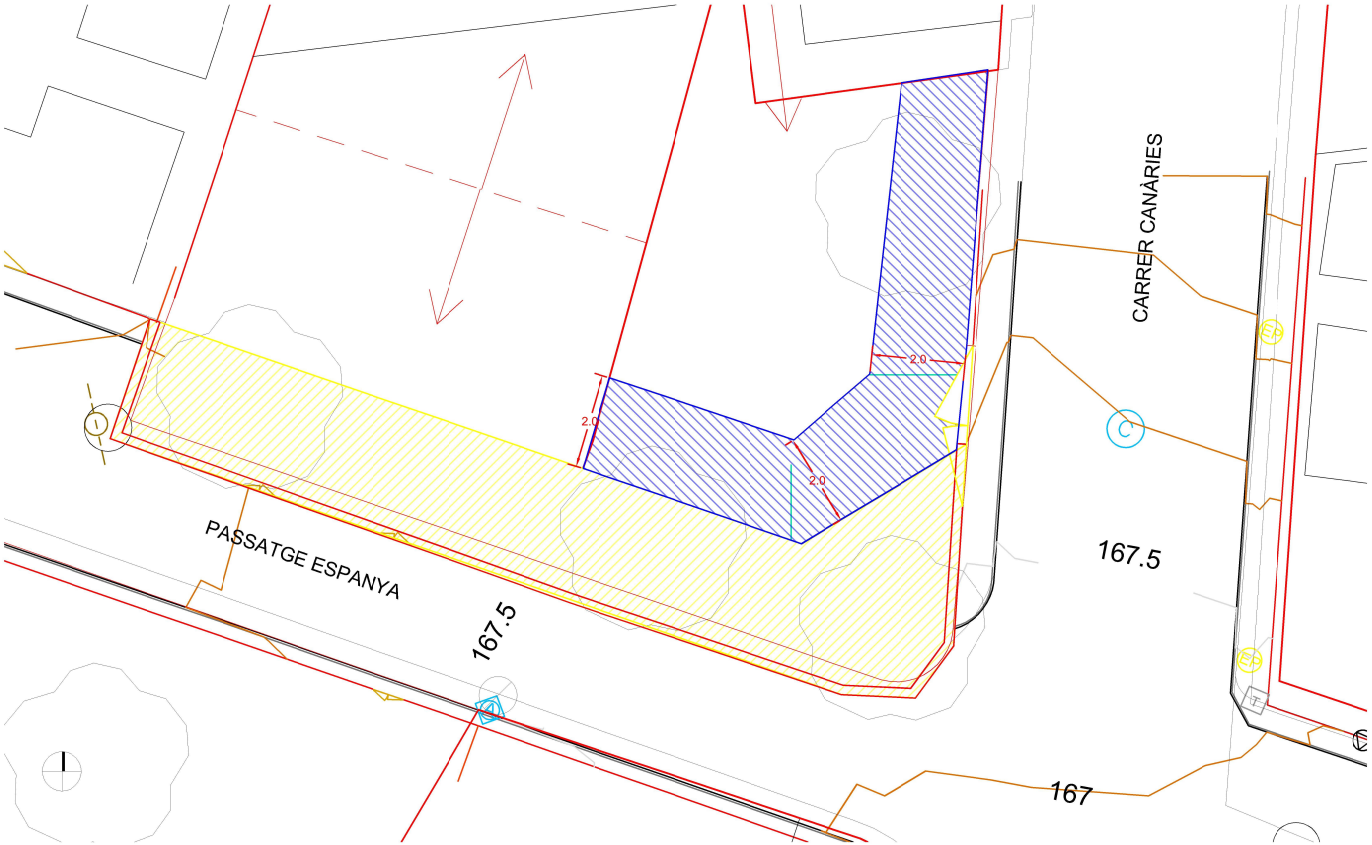

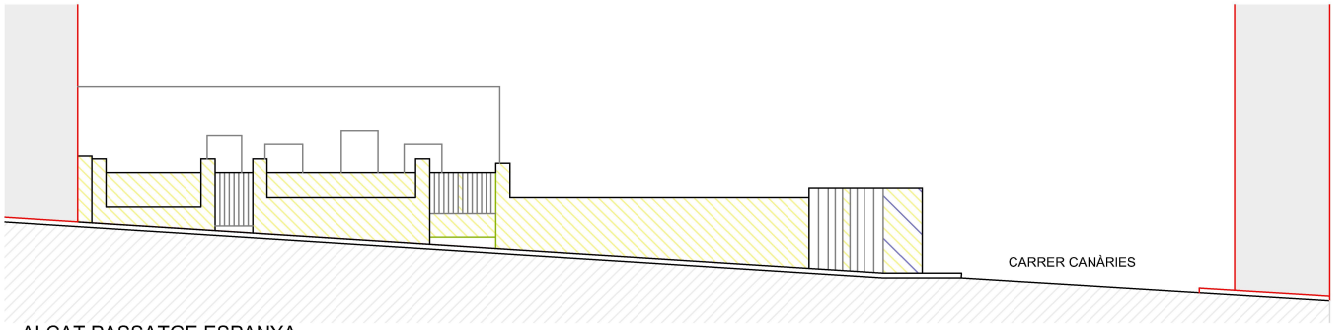

ALÇAT PASSATGE ESPANYA

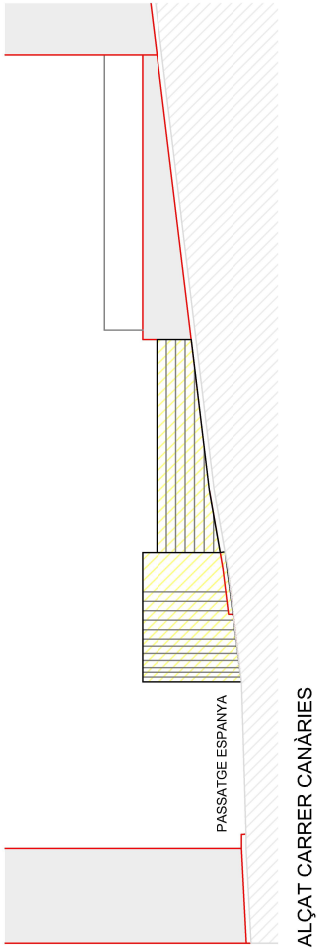

DEMOLICIÓ DE MUR

DEMOLICIÓ DE PAVIMENT INTERIOR

OCUPACIÓ TEMPORAL

Ajuntament de La Roca del Vallès

CARLOS MORENO MARTÍNEZ
Enginyer Tècnic d'Obres Públiques
col·legiat núm. 9342

PROJECTE D'OBRES ORDINÀRIES D'OBERTURA, ACCÉS I AJUST D'ALINEACIONS A DOS TRAMS DEL PASSATGE ESPANYA, AL T.M. DE LA ROCA DEL VALLÈS

ESCALA: A3: 1/100
DATA: JULIOL 2022

NOM DEL PLÀNOL:
OCUPACIÓ TEMPORAL
PASSATGE ESPANYA 11

D3.1

Segons la llei 39/2015 del procediment administratiu podeu accedir a la següent url que l'indiquem per verificar aquest document		
Codi Segur de Validació	0b1a40faa90f4759857cd7543acd56e0001	Data document: 04/11/2024
Url de validació	https://sedesimplifica01.absiscloud.com/absis/idi/arx/idiarxabsaweb/castellano/asp/verificadorfirma.asp?nodeabsisini=027	
Metadades	Núm. Registre entrada: ENTRA 2024/13207 - Data Registre: 04/11/2024 11:02:00 Origen: Origen ciudatà Estat d'elaboració: Original	

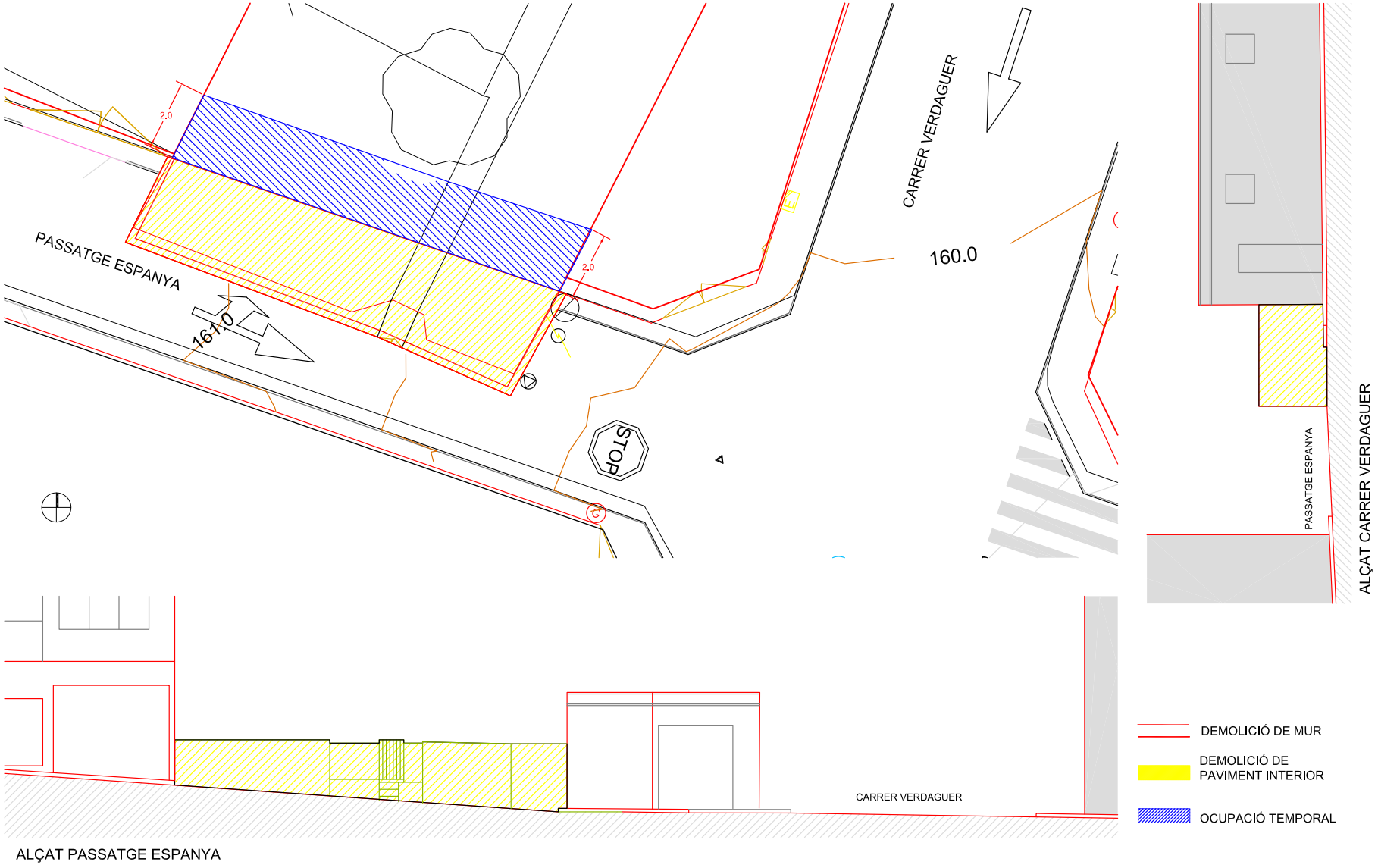

Ajuntament de La Roca del Vallès

CARLOS MORENO MARTÍNEZ
Enginyer Tècnic d'Obres Públiques
col·legiat núm. 9342

PROJECTE D'OBRES ORDINÀRIES D'OBERTURA, ACCÉS I AJUST D'ALINEACIONS A DOS TRAMS DEL PASSATGE ESPANYA, AL T.M. DE LA ROCA DEL VALLÈS

ESCALA: A3: 1/100
DATA: JULIOL 2022

NOM DEL PLÀNOL:
OCUPACIÓ TEMPORAL
PASSATGE ESPANYA 37

D4.1

Segons la llei 39/2015 del procediment administratiu podeu accedir a la següent url que l'indiquem per verificar aquest document		
Codi Segur de Validació	0b1a40faa90f4759857cd7543acd56e0001	Data document: 04/11/2024
Url de validació	https://sedesimplifica01.absiscloud.com/absis/idi/arx/idiarxabsaweb/castellano/asp/verificadorfirma.asp?nodeabsisini=027	
Metadades	Núm. Registre entrada: ENTRA 2024/13207 - Data Registre: 04/11/2024 11:02:00 Origen: Origen ciudatà Estat d'elaboració: Original	

2. ANNEX ESTUDI DE GESTIÓ DE RESIDUS

Segons la llei 39/2015 del procediment administratiu podeu accedir a la següent url que l'indiquem per verificar aquest document		
Codi Segur de Validació	**0b1a40faa90f4759857cd7543acd56e0001**	**Data document: 04/11/2024**
Url de validació	*https://sedesimplifica01.absiscloud.com/absis/idi/arx/idiarxabsaweb/castellano/asp/verificadorfirma.asp?nodeabsisini=027*	
Metadades	**Núm. Registre entrada: ENTRA 2024/13207 - Data Registre: 04/11/2024 11:02:00 Origen: Origen ciudatà Estat d'elaboració: Original**	

ANNEX 2. ESTUDI DE GESTIÓ DE RESIDUS

RESIDUS DE L'OBRA
INTRODUCCIÓ I OBJECTIUS

Amb l'annex d'Estudi de Gestió de Residus es pretén incorporar el seguiment i control de residus de construcció i d'enderrocs generats en obra.

L'aprovació del *Real Decreto 105/2008, de 1 de febrero, por el qual se regula la producción y gestión de los residuos de construcción y demolición* estableix un precedent a nivell nacional en la gestió de residus de construcció i d'enderrocs.

El contractista, com a productor de residus, ha de vetllar pel compliment de la normativa específica vigent, fomentant la prevenció de residus d'obra, la reutilització, el reciclat i altres formes de valoració, tot assegurant un tractament adequat amb l'objecte d'assolir un desenvolupament sostenible de l'activitat de la construcció. Segons el decret 161/2001 s'ha de procedir a l'ordenació de les operacions de gestió d'enderrocs, la runa i altres deixalles de la construcció considerats residus per raons de protecció del medi ambient i econòmiques.

DEFINICIÓ DE CONCEPTES

Residu de construcció i d'enderrocs: qualsevol substància u objecte que, complint la definició de Residu inclosa en el article 3.a de la Ley 10/998, de 21 d'abril, es generi en una obra de construcció o demolició.

Els residus es classifiquen segons el seu origen en:

- Enderrocs: materials i substàncies que s'obtenen de l'operació d'enderrocament d'edificis, instal·lacions i obra de fàbrica.
- De la construcció: materials i substàncies de rebuig que s'originen en l'activitat de la construcció.
- D'excavació : terres, pedra altres materials que s'originen en l'activitat d'excavació del sòl.

Residu especial: tots aquells residus que per la seva naturalesa potencialment contaminant requereixen un tractament específic i un control periòdic i que estan inclosos dins l'àmbit d'aplicació de la Directiva 91/689/CE, del 12 de desembre.

Residu no especial: tots els residus que no es classifiquen com a residus inerts o especials.

Residu inert: residu no perillós que no experimenta transformacions físiques, químiques o biològiques significatives, no es soluble ni combustible, ni reacciona física ni químicament ni de cap altre manera, no és biodegradable, no afecta negativament a altres matèries que pugui entrar en contacte de forma que pugui donar lloc a contaminació ambiental o perjudicial per a la salut humana. La lixivialitat total i la seva ecotoxicitat així com el contingut de contaminants de residus hauran de ser insignificants. En cap cas ha de suposar un risc per als éssers vius ni per la qualitat de les aigües superficials o subterrànies.

Productor de residus de construcció i demolició:

• La persona física o jurídica titular de la llicència urbanística en una obra de construcció o demolició; en les obres que no sigui necessaris llicència urbanística, es considerarà productor de residu la persona física o jurídica titular del bé immoble objecte d'una obra de construcció o demolició.
• La persona física o jurídica que realitzi operacions de tractament, de barreja o d'una altre tipologia, que ocasioni un canvi de naturalesa o de composició dels residus.
• El importador o adquiridor en qualsevol Estat de la Unió Europea de residus de construcció o demolició.

Posseïdor de residus de la construcció i demolició: la persona física o jurídica que tingui al seu poder els residus de la construcció i demolició i ostenti la condició de gestor de residus. Tindrà la consideració de posseïdor de residus la persona física o jurídica que executi l'obra de construcció o demolició, com el constructor, els subcontractistes i els treballadors autònoms. No tindrà la consideració de posseïdor de residus de construcció i demolició els treballadors per compte aliè.

TIPOLOGIA DE RESIDUS GENERATS

A continuació es presenta un llistat dels residus que es poden produir durant l'obra i la seva classificació segons el Catàleg Europeu de Residus (CER), que està en vigor des de l'1 de gener de 2002. Amb el nou catàleg, mitjançant un sistema de llista única s'estableix quins residus han d'ésser considerats com a perillosos (especials).

En el nou Catàleg, els residus adopten una codificació de sis xifres, essent el format de la codificació el mateix que en el Catàleg de Residus de Catalunya (CRC), tot i que aquests no tenen per què coincidir.

El CRC continua essent vigent per a determinar la correcta gestió que ha de tenir cadascun dels residus (valorització, tractament o disposició), sempre que no entri en contradicció amb l'aplicació del nou Catàleg Europeu de Residus (CER), com és el cas de la seva classificació.

Residus principals segons el CER de la construcció i demolició.

Els principals residus del procés de demolició i/o urbanització son els següents:

- Terres
- Roca
- Formigó (paviments, murs, ...)
- Mescles bituminoses
- Cablejat elèctric
- Restes vegetals
- Metalls
- Maons
- Altres: fusta, vidre, plàstic, paper i cartró.

Segons el Catàleg Europeu de Residus, aquests residus s'inclouen en els següents grups:

<u>residus no especials.</u>
(17) Residus de construcció i d' enderrocs
runa:
17 01 01 Formigó
17 01 02 Maons

Segons la llei 39/2015 del procediment administratiu podeu accedir a la següent url que l'indiquem per verificar aquest document		
Codi Segur de Validació	**0b1a40faa90f4759857cd7543acd56e0001**	**Data document: 04/11/2024**
Url de validació	*https://sedesimplifica01.absiscloud.com/absis/idi/arx/idiarxabsaweb/castellano/asp/verificadorfirma.asp?nodeabsisini=027*	
Metadades	**Núm. Registre entrada: ENTRA 2024/13207 - Data Registre: 04/11/2024 11:02:00 Origen: Origen ciudatà Estat d'elaboració: Original**	

17 01 03 Teules i materials ceràmics
17 02 02 Vidre
17 05 04 Terra i pedres diferents de les especificades en el codi 17 05 03
fusta:
17 02 01 Fusta
plàstic:
17 02 03 Plàstic
ferralla:
17 04 Metalls (inclosos els seus aliatges)
17 04 01 Coure, bronze, llautó
17 04 02 Alumini
17 04 04 Zinc
17 04 05 Ferro i acer
17 04 11 Cables diferents dels especificats en el codi 17 04 10

residus especials:
(17) Residus de construcció i d' enderrocs
17 09 01 Residus de construcció i demolició que contenen mercuri.
17 09 02 Residus de construcció i demolició que contenen PCB (per exemple, segellants que contenen PCB, revestiments de sòl a base de resines que contenen PCB, envidraments dobles que contenen PCB, condensadors que contenen PCB).
17 09 03 Altres residus de construcció i demolició (inclosos els residus mesclats) que contenen substàncies perilloses.
17 02 04 Vidre, plàstic i fusta que contenen substàncies perilloses o estan contaminats per aquestes.
17 04 10 Cables que contenen hidrocarburs, quitrà d'hulla i altres substàncies perilloses.
17 08 01 Materials de construcció a base de guix contaminats amb substàncies perilloses.
17 06 01 Materials d'aïllament que contenen amiant
17 06 03 Altres materials d'aïllament que consisteixen en, o contenen, substàncies perilloses.
17 06 05 Materials de construcció que contenen amiant.
17 05 03 Terra i pedres que contenen substàncies perilloses.
17 05 05 Llots de drenatge que contenen substàncies perilloses.
17 05 07 Balast de vies fèrries que conté substàncies perilloses.
17 04 09 Residus metàl·lics contaminats amb substàncies perilloses.
17 04 10 Cables que contenen hidrocarburs, quitrà d'hulla i altres substàncies perilloses.
17 03 01 Mescles bituminoses que contenen quitrà d'hulla.
17 03 03 Quitrà d'hulla i productes enquitranats.

Altres residus no especials generats durant les obres no inclosos en el capítol 17 del CER.
restes vegetals:
El Catàleg Europeu de Residus (CER) no inclou la classificació de restes vegetals en el capítol de Residus de Construcció i Demolició. Igualment, al capítol 02, del CER s'inclou els residus de silvicultura, aquest és equivalent a les restes vegetals.
02 01 07 Residus de silvicultura.

A més a més dels residus citats es poden originar altres residus en petites quantitats com són:

- Paper i cartró
- Envasos, draps de neteja i roba de treball

Segons el Catàleg Europeu de Residus, aquests residus s'inclouen en els següents grups:
(15) Residus d'envasos, absorbents, draps de neteja, materials de filtració i roba de protecció no especificats en cap altra categoria.
Aquests residus es consideren com RESIDUS NO ESPECIALS.

Altres residus especials generats durant les obres no inclosos en el capítol 17 del CER.
Durant les obres es poden generar residus:
(13) Residus d'olis i combustibles líquids (excepte olis comestibles i els dels capítols 05, 12 i 19)
Es tracten de RESIDUS ESPECIALS, i com a tal hauran de tenir un tractament específic.
(02) Residus de l'agricultura, horticultura, aqüicultura, silvicultura, caça i pesca i residus de la preparació i elaboració d'aliments.
02 01 Residus de l'agricultura, horticultura, aqüicultura, silvicultura, caça i pesca. 02 01 08 Residus agroquímics que contenen substàncies perilloses.
Aquests residus es consideren com RESIDUS ESPECIALS.

VOLUM DE RESIDUS D'ENDERROCS GENERATS EN OBRA
Segons l'article 4 del *Real Decreto 105/2008, de 1 de febrero, por el que se regula la producción y gestión de los residuos de construcción y demolición*, s'ha d'estimar el volum dels residus de construcció i demolició que es generarà en obra en l'Estudi de Gestió de Residus.

Per tant, en el present apartat s'elabora una estimació del volum de residus de demolició o enderrocs que es generen en obra.

Volum de residus generats en obra
Taula 1. Definició de la tipologia i l'estimació dels residus de la urbanització.

Materials	Tipologia[2]	Densitat	Volum	Pes
	Inert, No Especial, Especial	(Tones/m3)	(m3 de residus)	(Tones)
170504 Terres i pedres	Inert	1,70	555	943
170101 Formigó	Inert	2,50	230	575
1701302 Material Bituminós	No Especial	2,4	18	43
170405 Ferro i acer	No especial	7,85		
170203 Plàstics	No especial	0,90		
170201 Fusta	No Especial	0,95		
160504 Aerosols	Especial	0,50		
Total (3)			803	1.561

[2] **Tipologia de residus, d'acord amb la tipologia d'abocadors**.

Segons la llei 39/2015 del procediment administratiu podeu accedir a la següent url que l'indiquem per verificar aquest document		
Codi Segur de Validació	**0b1a40faa90f4759857cd7543acd56e0001**	**Data document: 04/11/2024**
Url de validació	*https://sedesimplifica01.absiscloud.com/absis/idi/arx/idiarxabsaweb/castellano/asp/verificadorfirma.asp?nodeabsisini=027*	
Metadades	**Núm. Registre entrada: ENTRA 2024/13207 - Data Registre: 04/11/2024 11:02:00 Origen: Origen ciudatà Estat d'elaboració: Original**	

[3] **Excepte els residus Especials.**

VIES DE GESTIÓ DE RESIDUS

Volum de residus generats en obra

Durant les obres, tal i com s'ha descrit anteriorment, es generaran una sèrie de residus que hauran de ser gestionats correctament, amb la finalitat de minimitzar qualsevol impacte sobre l'entorn.

El contractista estarà obligat a recollir, transportar i dipositar adequadament les runes i demés materials d'obra, estant específicament prohibit abocar-los en indrets externs a les àrees habilitades per aquesta finalitat.

Els residus classificats com a inerts s'hauran de disposar en els enclavaments habilitats com a tal i autoritzats per l'Administració competent.

Pel que fa als residus plàstics, metàl·lics, cartrons i fustes, assimilables als domèstics, es prioritzarà la seva valorització en obra, essent necessari habilitar espais de recollida selectiva per a cada fracció, en indrets de fàcil accés i separats de la resta de materials aplegats, degudament senyalitzats i identificats.

Finalment, tots els residus no perillosos hauran de ser retirats pel transportista i gestor autoritzat. El contractista haurà de facilitar a l'Administració competent les dades de l'empresa gestora i els fulls de seguiment dels residus retirats, degudament complimentats.

La gestió de residus es troba emmarcada legalment per la següent normativa:

• ORDRE DE 6 DE SETEMBRE DE 1988, sobre prescripcions en el tractament i eliminació dels olis usats
• LLEI 6/1993, de 5 de juliol, reguladora dels residus.
• DECRET 115/1994, de 6 d'abril, reguladora del Registre General de Gestors de Residus.
• DECRET 201/1994, de 26 de juliol, regulador dels enderrocs i altres residus de la construcció.
• DECRET 34/1996, de 9 de gener, pel qual s'aprova el Catàleg de Residus de Catalunya.
• DECRET 1/1997, de 7 de gener, sobre la disposició del rebuig dels residus en dipòsits controlats.
• DECRET 92/1999, de 6 d'abril, de modificació del Decret 34/1996, de 9 de gener, pel qual s'aprova el Catàleg de Residus de Catalunya.
• DECRET 93/1999, de 6 d'abril, sobre Procediments de Gestió de Residus.
• DECRET 161/2001, de 12 de juny, de modificació del Decret 201/1994, de 26 de juliol, regulador dels enderrocs i altres residus de la construcció.
• DECRET 219/2001, d'1 d'agost, pel qual es deroga la disposició addicional tercera del Decret 93/1999, de 6 d'abril, sobre procediments de gestió de residus.
• LLEI 15/2003, de 13 de juny, de modificació de la Llei 6/1993, de 5 de juliol, reguladora dels residus.
• LLEI 16/2003, de 13 de juny, de finançament de les infraestructures de tractament de residus i del cànon sobre la deposició de residu.
• REAL DECRETO 833/1988, de 20 de julio, por el que se aprueba el reglamento para la ejecución de la ley 2071986, básica de residuos tóxicos y peligrosos.
• ORDEN DE 28 DE FEBRERO DE 1989 (Ministerio de Obras Públicas y Urbanismo), sobre gestión de aceites usados.
• REAL DECRETO 108/1991, de 1 de febrero, sobre la prevención y reducción de la contaminación del medio ambiente producida por el amianto.
• REAL DECRETO 952/1997, de 20 de junio, por el que se modifica el reglamento para la ejecución de la ley 20/1996, de 14 de mayo, Básica de Residuos Tóxicos y Peligrosos, aprobado mediante Real Decreto 833/1998 de 20 de julio.
• LEY 10/1998, de 21 de abril, de Residuos.
• REAL DECRETO 1481/2001, de 27 de. diciembre, por el que se regula la eliminación. de residuos mediante depósito en vertedero.
• ORDEN 304/MAM/2002, de 8 de febrero, por el que se publican las operaciones de valorización y eliminación de residuos y la lista europea de residuos.
• REAL DECRETO 679/2006, de 2 de junio, por el que se regula la gestión de los aceites industrials usados.
• REAL DECRETO 105/2008, de 1 de febrero, por el que se regula la producción y gestión de los residuos de construcción y demolición.

Procés de desconstrucció en les tasques d'enderrocs.

Per a una correcta gestió dels residus generats cal tenir en compte el procés de generació dels mateixos, és a dir, la tècnica de desconstrucció. Com a procés de desconstrucció s'entén el conjunt d'accions de desmantellament d'una construcció o infraestructura que fa possible un alt grau de recuperació i aprofitament dels materials, per tal de poder-los valoritzar. Així, amb l'objectiu de facilitar els processos de reciclatge i gestió dels residus, cal disposar de materials de naturalesa homogènia i exempts de materials perillosos.

Per tal de facilitar el tractament posterior dels materials i residus obtinguts durant l'enderroc de construccions, paviments i altres elements i la desinstal·lació de xarxes en estesa aèria, majoritàriament mitjançant disposició, la desconstrucció es realitzarà de tal manera que els diversos components puguin separar-se fàcilment en l'origen, i ser disposats segons la seva naturalesa. Amb aquest objectiu es disposaran diverses superfícies degudament impermeabilitzades per acollir els materials obtinguts segons la seva naturalesa, especialment per segregar correctament els residus especials, no especials i inerts. Les accions que es duran a terme per aconseguir aquesta separació són les següents:

Adequació de diferents superfícies o recipients per a la segregació correcta dels residus:

Asfalt.
Formigó.
Terres, roca.
Material vegetal.
Cablejat.
Metalls.
Altres: vidre, fusta, plàstics, paper i cartró.

Identificació mitjançant cartells de la ubicació dels diferents residus:

Codi d'identificació segons el Catàleg Europeu de Residus.
Nom, direcció i telèfon del titular dels residus.
Naturalesa dels riscs.

Es realitzarà un control dels volums al final de l'obra i de la correcta gestió de tots ells.

A continuació es mostra, a tall d'exemple, un esquema de gestió de residus:

Segons la llei 39/2015 del procediment administratiu podeu accedir a la següent url que l'indiquem per verificar aquest document		
Codi Segur de Validació	**0b1a40faa90f4759857cd7543acd56e0001**	**Data document: 04/11/2024**
Url de validació	*https://sedesimplifica01.absiscloud.com/absis/idi/arx/idiarxabsaweb/castellano/asp/verificadorfirma.asp?nodeabsisini=027*	
Metadades	**Núm. Registre entrada: ENTRA 2024/13207 - Data Registre: 04/11/2024 11:02:00 Origen: Origen ciudatà Estat d'elaboració: Original**	

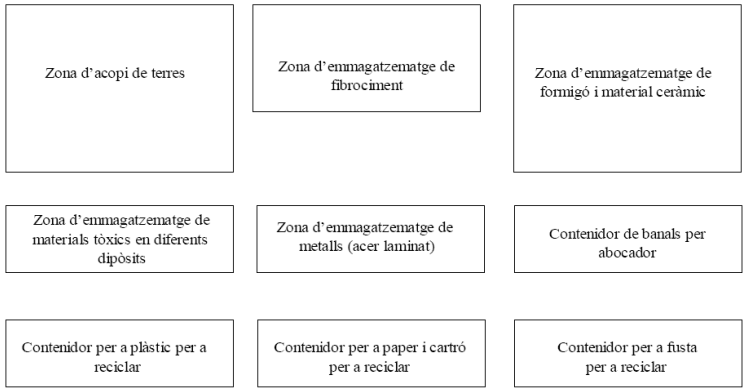

Procés de desconstrucció en les tasques d'enderrocs.

Els objectius generals de l'aplicació d'un Estudi de Gestió de Residus consisteixen principalment en:

• Incidir en la cultura del personal de l'obra amb l'objectiu de millorar en la gestió dels residus.

• Planificar i minimitzar el possible impacte ambiental dels residus de l'obra. En aquest cas els objectius es centraran en la classificació en origen i la correcta gestió externa dels residus.

• Consultat el "Catàleg de Residus de Catalunya", els residus generats en la present obra es poden gestionar, tracta o valoritzar mitjançant els següents processos:

T 11- Deposició de residus inerts.
Formigó
Metalls
Vidres, plàstics

T 15- Deposició en dipòsit controlats de residus de la construcció i demolició.
Formigó, maons
Materials ceràmics
Vidre
Terres
Paviments
Derivats asfàltics i mescles de terra i asfalt
V 11- Reciclatge de paper i cartó
V 12- Reciclatge de plàstics
V 14 - Reciclatge de vidre.
V 15 - Reciclatge i recuperació de fustes
V 41- Reciclatge i recuperació de metalls o compostos metàl·lics
V 83- Compostatge

El seguiment es realitzarà visual i documentalment tal i com indiquen les normes del Catàleg de Residus de Catalunya. Documentalment es comprovarà mitjançant:

• Fitxa d'acceptació (FA): Acord normalitzat que, per a cada tipus de residu, s'ha de subscriure entre el productor o posseïdor del mateix i l'empresa gestora escollida.

• Full de seguiment (FS): Document que ha d'acompanyar cada transport individual de residus al llarg del seu recorregut.

• Full de seguiment itinerant (FI): Document de transport de residus que permet la recollida amb un mateix vehicle i de forma itinerant de fins a un màxim de vint productors o posseïdors de residus.

• Fitxa de destinació: Document normalitzat que te que subscriure el productor o posseïdor d'un residu i el destinatari d'aquest i que te com objecte el reconeixement de l'aptitud del residu per a ser aplicat a un determinat sòl, per ús agrícola o en profit de l'ecologia.

• Justificant de recepció (JRR): Albarà que lliura el gestor de residus a la recepció del residu, al productor o posseïdor del residu.

1.1.1.1. Aigües residuals sanitàries de serveis d'obra

Les aigües residuals sanitàries generades en la zona d'oficines i serveis de l'obra, s'hauran de sotmetre a depuració, quan pel seu enclavament sigui impossible connectar-les a la xarxa de clavegueram. Així mateix , caldrà definir l'empresa autoritzada de la gestió d'aquests residus al llarg de l'obra.

El contractista assumirà el sistema de tractament o les mesures oportunes per evitar la contaminació provocada per l'ús de les instal·lacions de lavabos i dutxes instal·lades a l'obra. La proposta del contractista haurà de ser degudament aprovada par la direcció executiva.

En el cas que no sigui possible la connexió al clavegueram dels mòduls de lavabos i dutxes, caldrà instal·lar sanitaris mòbils convenientment equipats i realitzar el manteniment dels mateixos durant la execució de les obres.

Les instal·lacions necessàries pel personal de l'obra tals com menjadors, vestuaris, serveis, ... quedaran definides al corresponent estudi de Seguretat i Salut de projecte.

Caldrà garantir, en tot moment, el correcte funcionament del sistema de sanejament i regular els abocaments líquids a la xarxa en funció de les seves característiques físico-químiques i la correcta execució de les connexions de servei a la xarxa de clavegueram.

1.1.1.2. Gestió de residus tòxics i/o perillosos

Els residus perillosos contenen substàncies tòxiques, inflamables, irritants, cancerígenes o provoquen reaccions nocius en contacte amb altres materials. El tractament d'aquests consisteix en la recuperació selectiva, a fi d'aïllar-los i facilitar el seu tractament específic o la deposició controlada en abocadors especials, mitjançant el transport i tractament adequat per gestor autoritzat.

Entre els possibles residus generats a l'obra es consideraran inclosos en aquesta categoria els següents:

• Residus de productes utilitzats com dissolvents, així com els recipients que els contenen.

• Olis usats, restes d'olis i fungibles usats en la posta a punt de la maquinaria, així com envasos que els contenen.

• Barreges d'olis amb aigua i de hidrocarburs amb aigua com a resultat dels treballs de manteniment de maquinaria i equips.

• Restes de tints, colorants, pigments, pintures, laques i vernissos, així com els recipients que els contenen.

• Restes de resines, làtex, plastificants i coles, així com eles envasos que els contenen.

Segons la llei 39/2015 del procediment administratiu podeu accedir a la següent url que l'indiquem per verificar aquest document		
Codi Segur de Validació	0b1a40faa90f4759857cd7543acd56e0001	Data document: 04/11/2024
Url de validació	https://sedesimplifica01.absiscloud.com/absis/idi/arx/idiarxabsaweb/castellano/asp/verificadorfirma.asp?nodeabsisini=027	
Metadades	Núm. Registre entrada: ENTRA 2024/13207 - Data Registre: 04/11/2024 11:02:00 Origen: Origen ciudatà Estat d'elaboració: Original	

• Residus biosanitaris procedents de cures i tractaments mèdics a la zona d'obres.
• Residus fitosanitaris i herbicides, així com els recipients que els contenen.
• Bateries i piles provinents de maquinària i aparells elèctrics emplaçats a l'obra.

Tots aquests materials s'hauran d'emmagatzemar separadament dels altres residus , en indrets estancs i a ser possible, tancats lluny de les zones de trànsit, sobre superfícies impermeabilitzades o cubetes de contenció, protegides de la pluja i raigs solars, evitant en tot moment la afecció del medi en cas de vessament o fuita accidental, i en enclavaments de fàcil accés. Les fraccions perilloses s'hauran d'etiquetar adequadament indicant la data d'inici de l'emmagatzematge, donat que aquest no podrà superar els sis mesos d'estada en obra.

Els materials que poden esdevenir contaminants, es col·locaran en emplaçaments situats fora de l'abast de les zones inundables per avingudes ordinàries. Aquesta mesura es fa extensible a la resta de substàncies i materials d'obra perillosos i potencialment contaminants que requereixin des emmagatzemats temporalment mentre durin les activitats constructives.

A continuació s'indiquen les diverses possibilitats de gestió segons l'origen del residu:

Els olis i greixos procedents de les operacions de manteniment de maquinaria es disposaran en bidons adequats i etiquetats segons es contempla en la legislació sobre residus tòxics i perillosos i es concertarà amb una empresa gestora de residus degudament autoritzada i homologada, la correcta gestió de la recollida, transport i tractament de residus. La Generalitat de Catalunya ha assumit la titularitat en la gestió d'olis residuals. Després corresponent concurs públic, l'empresa adjudicatària seleccionada per la Junta de Residus és encarregada en l'actualitat de la recollida, transport i tractament dels olis usats que es generen a Catalunya.

Especial atenció a restes de pintures, dissolvents i vernissos els quals han de ser gestionats de forma especial segons el CRC. S'hauran d'emmagatzemar en bidons adequats per aquest us, donant especial atenció per evitar qualsevol abocament especialment en trasvàs de recipients.

Els residus biosanitaris i els fitosanitaris i herbicides es recolliran específicament i seran lliurats a gestor i transportista autoritzat i degudament acreditat. S'utilitzaran envasos clarament identificables, diferents per a cada tipus de residu, amb tancament hermètic i resistent a fi d'evitar fugues durant la seva manipulació.

Queda específicament prohibit el vessament directe dels olis i d'altres substàncies contaminants en aigües superficials, interiors, en aigües subterrànies, en xarxa de clavegueram i en els sistemes de sanejament o evacuació de les aigües residuals.

En cas de que es produeixi l'abocament accidental d'aquest tipus de residus durant la fase d'execució, l'empresa licitadora notificarà d'immediat del que s'ha produït als organismes competents, executant les actuacions pertinents per tal de retirar els residus i elements contaminats i procedir a la seva restitució.

En l'aplicació de la legislació vigent en l'etiqueta dels envasos o contenidors que contenen residus perillosos figurarà:
El codi d'identificació els residus
El nom, direcció i telèfon del titular dels residus
La data d'envasament
La naturalesa dels rics que presenten els residus

Respecte als olis usats, mencionar la prohibició de realitzar qualsevol abocament en aigües superficials, subterrànies, xarxes de clavegueram o sistemes d'evacuació d'aigües residuals, prohibició que es fa extensible als residus derivats del tractament d'aquests olis usats.

Els residus perillosos hauran de ser transportats i gestionats per la persona autoritzada, El contractista haurà de facilitar a l'Administració competent les dades de l'empresa gestora i els fulls de seguiment dels residus retirats, degudament complimentats.

1.1.1.3. Formació específica dels operaris

Es preveu la realització d'una formació específica dels operaris per tal de minimitzar l'afectació ambiental de les obres d'urbanització i la correcta interpretació dels símbols de perillositat i fases de risc de l'obra. Es realitzarà una formació dels operari, aprofitant les reunions de seguretat i salut, informant la forma de procedir per tal de donar compliment a les actuacions que es proposen en el present annex.

Les formacions es faran extensibles a cada subcontracta amb unes llistes on es signarà cadascun dels operaris per tal de deixar constància de la formació rebuda en matèria d'afectació ambiental.

1.1.1.4. Gestors de residus

Segons les diferents tipologies dels residus obtinguts, el seu destí i/o gestor pot ser també diferent. Per la obtenció d'informació del gestor de residus més proper cal consultar la pàgina web de l'Agència Catalana de Residus:

http://www.arc-cat.net/ca/home.asp

Un cop localitzats, s'ha d'incloure la informació de cada gestor de residus en les taules adjuntes.

PRESSUPOST

El pressupost de gestió de residus de construcció i d'enderrocs generats en l'obra ascendeix en PEM a 154.433,93 €.

Els amidaments i el pressupost referents a l'Estudi de Gestió de Residus de construcció i de demolició formen part dels amidaments i del pressupost del Projecte, Document núm. 4, en capítol independent, tal i com estableix l'art. 4.a) punt 7è del R.D. 105/2008 d'u de febrer, i segons es detalla a continuació:
Capítol de gestió de residus:

Tant en la gestió interna com en l'externa les partides que representen un percentatge substancial pel que fa a la resta de partides de cada subcapítol estan detallades per preus unitaris. La resta està considerada en una partida alçada d'abonament íntegre obtinguda en base a la suma de la resta de partides.

Segons la llei 39/2015 del procediment administratiu podeu accedir a la següent url que l'indiquem per verificar aquest document		
Codi Segur de Validació	**0b1a40faa90f4759857cd7543acd56e0001**	**Data document: 04/11/2024**
Url de validació	*https://sedesimplifica01.absiscloud.com/absis/idi/arx/idiarxabsaweb/castellano/asp/verificadorfirma.asp?nodeabsisini=027*	
Metadades	**Núm. Registre entrada: ENTRA 2024/13207 - Data Registre: 04/11/2024 11:02:00 Origen: Origen ciudatà Estat d'elaboració: Original**	

INSTAL-LACIÓ

Nom
PLANTA DE RECICLATGE DE LES FRANQUESES DEL VALLÈS

Estat	Codi Gestor	Tipus de residu gestionat	Adreça física
En servei	E-1110.09	ENDERROCS I RESIDUS DE LA CONSTRUCCIÓ I EXCAVACIÓ.	C/ VIA EUROPA (CANT.C/ ITALIA), 2 08520 LES FRANQUESES DEL VALLÈS

Telèfon	Fax	Email	Web
938792069			

DADES DEL TITULAR DE LA INSTAL-LACIÓ

Nom del titular
TECNOCATALANA DE RUNES,SL

Adreça	Telèfon
C/ NAPOLS, 222,BX 08013 BARCELONA	-

LOCALITZACIÓ

Veure localització	Coordenades UTM X	Coordenades UTM y
	440842	4610138

INSTAL-LACIÓ

Nom
PLANTA DE RECICLATGE DE LES FRANQUESES DEL VALLÈS

Estat	Codi Gestor	Tipus de residu gestionat	Adreça física
En servei	E-1110.09	ENDERROCS I RESIDUS DE LA CONSTRUCCIÓ I EXCAVACIÓ.	C/ VIA EUROPA (CANT.C/ ITALIA), 2 08520 LES FRANQUESES DEL VALLÈS

Telèfon	Fax	Email	Web
938792069			

DADES DEL TITULAR DE LA INSTAL-LACIÓ

Nom del titular
TECNOCATALANA DE RUNES,SL

Adreça	Telèfon
C/ NAPOLS, 222,BX 08013 BARCELONA	-

LOCALITZACIÓ

Veure localització	Coordenades UTM X	Coordenades UTM y
	440842	4610138

Segons la llei 39/2015 del procediment administratiu podeu accedir a la següent url que l'indiquem per verificar aquest document		
Codi Segur de Validació	**0b1a40faa90f4759857cd7543acd56e0001**	**Data document: 04/11/2024**
Url de validació	*https://sedesimplifica01.absiscloud.com/absis/idi/arx/idiarxabsaweb/castellano/asp/verificadorfirma.asp?nodeabsisini=027*	
Metadades	**Núm. Registre entrada: ENTRA 2024/13207 - Data Registre: 04/11/2024 11:02:00 Origen: Origen ciudatà Estat d'elaboració: Original**	

Elements de construcció reutilitzables i reciclables
Una bona part dels elements que configuren les construccions contemporànies són reutilitzables.

La llista d'aquests materials pot ser molt extensa i diversificada. Els elements que més fàcilment poden ser reutilitzats són els següents:

• Elements prefabricats de formigó
• Revestiments de pedra
• Soleres prefabricades
• Paviments sobreposats al sòl
• Perfils i peces d'acabat
• Mobiliari fix
• Tapes i pericons de registre

Els materials que caracteritzen de forma majoritària els residus de construcció en general, són reciclables.

Els materials d'origen petri es poden incorporar en una construcció, en general, per mitjà d'un procés de trituració. En cas de tractar-se de formigó armat, abans caldrà separar-ne l'armadura.

Generalment, els metalls es poden reincorporar en una altre construcció o es poden reutilitzar en una indústria mecànica, per mitjà d'un procés de fusió i conformació d'un nou element.

El reciclatge dels plàstic normalment es més complex, sobretot si es pretén transformar-los en productes que no pertanyen a la construcció.

Les fustes procedents del procés de construcció seran, en general, triturades i reincorporades en forma d'encenalls o de grans petits per a fabricar aglomerats de fusta.

Els materials de procedència asfàltica o bituminosos es reincorporaran en massa per tal de fer paviments i seccions de ferms.

A continuació s'exposa quins son els materials més senzills de reciclar, classificats per la seva naturalesa.
• D'origen petri: formigó en massa, armat o pretensat, obra de fàbrica ceràmica, obra de fàbrica d'altres materials, pedra natural, pedra artificial graves, sorres i vidres.
• D'origen metàl·lic: plom, coure, ferro, acer, fosa, zinc, alumini, aliatges diversos.
• D'origen plàstic: poliestirè, polietilè, poliuretà, polièster, policarbonat, polipropilè, polibutilè, PVC.
• De fusta: Tot tipus de fusta, si no ha estat sotmesa a tractament a pressió amb determinats productes.
• D'origen asfàltic i cautxú: Asfalts i oxiasfalts, betums, neoprè i cautxú.

Prevenció o minimització de residus
Cal tenir en compte la necessitat de prendre mesures per tal de prevenir i minimitzar la producció de residus durant la planificació i l'execució de l'obra.

Les mesures proposades es divideixen segons la fase del procés constructiu en que ens trobem: fase de projecte, fase de Programació d'Obra i fase d'Execució d'Obra.

Fase de projecte:
• Previsió de la quantitat i naturalesa dels residus generats (incorporat al present annex)
• Optimitzar les seccions dels ferms de calçada per tal d'emprar la menor quantitat de material.
• Limitar i controlar la utilització de materials potencialment tòxics, tals com fluidificants, desencofrants, líquids per al curat del formigó, pintures, etc...
• Contemplar la possibilitat d'utilitzar materials reciclats provinents de la mateixa obra per a l'ús de la nova proposta. (contemplat al present projecte)

Fase de programació d'obra:
• Inclusió de propostes per part del constructor amb la finalitat de minimitzar, reutilitzar i classificar els residus d'obra.
• Preveure un espai per l'aplec dels materials lluny de les zones de trànsit de l'obra, de manera que romanguin ben embalats i protegits fins al moment de la seva utilització.
• La planificació de l'obra ha de patir de les expectatives de minimització o reutilització de residus definits en el Pla i disposats d'un directori dels compradors de residus, els venedors de material reutilitzat i els recicladors més pròxims.
• Caldrà tenir especial cura de la correcta gestió dels residus potencialment perillosos que es generin i el seu correcte aïllament.
• El personal de l'obra s'ha de formar de manera suficient sobre els aspectes mediambientals i legislatius necessaris, així com informar-los de l'existència del Pal de Gestió de Residus, per tal de poder donar-li compliment i dur a terme les tasques que hi son definides.

Fase d'execució d'Obra:
• Durant l'obra es fomentarà l'interès per reduir els recursos utilitzats durant la construcció i els volums de residus originats entre el personal d'obra.
• Es comprovarà que tots aquells que intervenen a l'obra siguin coneixedors de les seves obligacions en relació amb els residus d'obra i que acompleixin les directrius marcades al Pla corresponent.
• Seran d'aplicació les operacions de reutilització de residus establertes a les fases de projecte i programació.
• Caldrà incrementar de manera prudent el nombre de vegades que els mitjans auxiliars es posin a l'obra amb la finalitat de reduir la producció de residus.
• S'establirà una zona protegida d'aplec de materials segons es defineix al present annex, per a la correcta classificació dels residus, disposant dels contenidors adequats a cada fracció. La separació selectiva es farà en el mateix moment que es generi el residu.
• Es supervisarà el moviment de residu de manera que no quedin restes incontrolades per l'obra. Es completaran les fitxes i check list per tal de supervisar aquest punt.
• Es residus líquids i orgànics es disposaran en contenidors, sacs o dipòsits adequats per tal que no es mesclin amb altres residus.
• Es mantindrà el seguiment previst sobre els materials potencialment perillosos, separant-los en el moment en que es generen i dipositar-los, degudament classificats i protegits, en emplaçaments específics de l'obra fins que un gestor autoritzat en completi la valorització.
• S'han d'emmagatzemar correctament totes les matèries primeres de l'obra per tal d'evitar que es malmetin i siguin inservibles: sobre palets o contenidors, convenientment tapats amb materials impermeables quan sigui necessari protegir-los de la pluja, protegint dels raig de sol els materials perillosos o fotosensibles.
• Els recipients i contenidors de residus es transportaran, en tot cas, coberts.

	Segons la llei 39/2015 del procediment administratiu podeu accedir a la següent url que l'indiquem per verificar aquest document	
Codi Segur de Validació	**0b1a40faa90f4759857cd7543acd56e0001**	**Data document: 04/11/2024**
Url de validació	*https://sedesimplifica01.absiscloud.com/absis/idi/arx/idiarxabsaweb/castellano/asp/verificadorfirma.asp?nodeabsisini=027*	
Metadades	**Núm. Registre entrada: ENTRA 2024/13207 - Data Registre: 04/11/2024 11:02:00 Origen: Origen ciudatà Estat d'elaboració: Original**	

DEFINICIÓ I ABAST DEL PLEC

Identificació de les obres

Les obres que es projecten tenen com a finalitat complir amb l'encàrrec per a la redacció del Projecte executiu de reurbanització del carrer Gran de Sant Andreu en el seu segon tram, entre el carrer de Joan Torras i la plaça del Mossèn Clapés.

Objecte

Aquest Plec de Condicions de l'Estudi de Gestió de Residus[1] (E.G.R.) de la construcció i de la demolició comprèn el conjunt d'especificacions que ha d'acomplir el Pla de Gestió de Residus del Contractista i de la seva materialització en obra.

El Pla de Gestió de Residus haurà de concretar com s'aplicarà l'E.G.R. seguint, com a mínim, el tipus d'operacions de gestió que s'hagi determinat a l'Estudi o, en cas contrari, justificar-ho. És, per tant, que haurà d'incorporar:

- Mesures de minimització i prevenció de residus.
- Estimació de la generació de residus.
- Operacions de gestió de residus.
- Plec de condicions tècniques.
- Documentació gràfica de les instal·lacions per a la gestió de residus.
- Pressupost.
- Documentació addicional referent a:
    - L'acta d'aprovació del Pla de Gestió de Residus de construcció i de demolició.
    - Pla de formació d'obra.
    - Documentació de control d'obra.

Un cop sigui aprovat pel promotor i la Direcció Facultativa, el Pla formarà part de la documentació contractual de l'obra, tal i com estableix l'article 5.1 del RD 105/2008.

DEFINICIONS I COMPETÈNCIES DELS AGENTS DEL FET CONSTRUCTIU

A continuació, s'estableix la definició de les parts que intervenen en el fet constructiu i estan obligats a prendre decisions ajustant-se als continguts de:

1. Controlar els residus de construcció i de demolició en totes les fases de les obres.
2. Avaluar els residus que no es poden evitar i la seva gestió.
3. Tenir en compte l'evolució de la tècnica .per tal d'adaptar les activitats de les obres, mètodes de treball i de producció a la minoració dels impactes mediambientals als efectes dels residus.
4. Planificar i adoptar mesures que donin prioritat a la informació, amb instruccions col·lectives als treballadors, respecte a l'organització de la feina, les condicions de treball, i la influència dels factors ambientals en el treball, tots relacionats amb la fase de producció de residus de construcció i de demolició.

Productor de residus de construcció i de demolició (promotor)

Als efectes del present Estudi de Gestió de Residus, i d'acord a l'article 2 del R.D. 105/2008, serà considerat promotor:

- La persona física o jurídica titular de la llicència urbanística en una obra de construcció o de demolició; en les obres en què no sigui necessari llicència urbanística, es considerarà productor de residus la persona física o jurídica titular del bé immoble objecte d'una obra de construcció o de demolició.
- La persona física o jurídica que porti a terme operacions de tractament, de barreja o d'una altra tipologia, que ocasioni un canvi de naturalesa o de composició dels residus.
- L'importador o adquiridor en qualsevol estat de la Unió Europea de residus de construcció o de demolició.

Obligacions del promotor en matèria de gestió de residus de la construcció i de la demolició segons l'article 4 del R.D. 105/2008 (legislació estatal) i el Decret 89/2010, de 29 de juny, pel qual s'aprova el Programa de Gestió de Residus de la Construcció de Catalunya (PROGROC), es regula la producció i gestió dels residus de la construcció i de la demolició, i el cànon sobre la deposició controlada dels residus de la construcció (legislació autonòmica):

1. A part dels requisits exigits per la legislació vigent sobre residus, el promotor haurà de complir les següents obligacions:

a) Incloure en el projecte d'execució de l'obra un estudi de gestió de residus de construcció i de demolició, que contindrà com a mínim:

1r Una estimació de la quantitat, expressada en tones i en metres cúbics, dels residus de construcció i de demolició que es generaran a l'obra, codificats d'acord amb la llista europea de residus publicada per Ordre MAM/304/2002, de 8 de febrer, per la qual es publiquen les operacions de valorització i d'eliminació de residus i la llista europea de residus, o norma que la substitueixi.

2n Les mesures per a la prevenció de residus a l'obra objecte del projecte.

3r Les operacions de reutilització, de valorització o d'eliminació a què es destinaran els residus que es generaran a l'obra.

4t Les mesures per a la separació dels residus a l'obra, en particular, pel compliment per part del posseïdor de residus, de l'obligació establerta en l'apartat 5 de l'article 5.

5è Els plànols de les instal·lacions previstes per a l'emmagatzematge, el maneig, la separació i, en el seu cas, altres operacions de gestió dels residus de construcció i de demolició dintre de l'obra. Posteriorment, aquests plànols podran ser objecte d'adaptació a les característiques particulars de l'obra i els seus sistemes d'execució, previ acord de la direcció facultativa de l'obra.

6è Les prescripcions del plec de prescripcions tècniques particulars del projecte, en relació amb l'emmagatzematge, el maneig, la separació i, en el seu cas, altres operacions de gestió dels residus de construcció i de demolició dintre de l'obra.

7è Una valoració del cost previst de la gestió dels residus de construcció i de demolició que formarà part del pressupost del projecte en capítol independent.

b) En obres de demolició, de rehabilitació, de reparació o de reforma, fer un inventari dels residus perillosos que es generaran, que s'hauran d'incloure en l'estudi de gestió a què es refereix la lletra a) de l'apartat 1, així com preveure'n la retirada selectiva, amb el fi d'evitar la mescla entre ells o amb altres residus no perillosos, i assegurar-ne la tramesa a gestors autoritzats de residus perillosos.

d) En el cas d'obres sotmeses a llicència urbanística, constituir, quan procedeixi, en els termes previstos en la legislació de les comunitats autònomes, la fiança o la garantia financera equivalent que asseguri el compliment dels requisits establerts en dita llicència en relació amb els residus de construcció i de demolició de l'obra.

2. En el cas d'obres d'edificació, quan es presenti un projecte bàsic per l'obtenció de la llicència urbanística, dit projecte contindrà, almenys, els documents referents als subapartats 1r, 2n, 3r, 4t i 7è de la lletra a) i de la lletra b) de l'apartat 1.

[1] Aquest Plec es redacta per donar compliment al R.D. 105/2008, i modificacions posteriors.

Segons la llei 39/2015 del procediment administratiu podeu accedir a la següent url que l'indiquem per verificar aquest document		
Codi Segur de Validació	0b1a40faa90f4759857cd7543acd56e0001	Data document: 04/11/2024
Url de validació	https://sedesimplifica01.absiscloud.com/absis/idi/arx/idiarxabsaweb/castellano/asp/verificadorfirma.asp?nodeabsisini=027	
Metadades	Núm. Registre entrada: ENTRA 2024/13207 - Data Registre: 04/11/2024 11:02:00 Origen: Origen ciudatà Estat d'elaboració: Original	

Addicionalment, s'estableixen altres obligacions pel productor de residus de la construcció i la demolició amb l'entrada en vigor del Decret 89/2010:
Art. 14.1 Cada lliurament de residus de la construcció i de la demolició ha de constar en un **document de seguiment independent** on s'identifiqui:

- La persona productora o posseïdora del residu.
- L'obra de la qual prové el residu de construcció i de demolició i el número de llicència d'obres.
- La quantitat en tones o metres cúbics, o en ambdós quan sigui possible, de residus a gestionar i la seva codificació d'acord amb el Catàleg Europeu de Residus.
- Les persones gestores.
- La persona transportista.

Art. 14.2 La persona productora o posseïdora de residus i les persones gestores han de disposar d'un exemplar del document de seguiment, i mantenir els exemplars corresponents a cada any natural durant els cinc anys següents.

Art. 15.2 La persona sol·licitant de la llicència ha de presentar a l'ajuntament corresponent el **certificat acreditatiu de la gestió dels residus referent a la quantitat i tipus de residus lliurats**. Aquest document és necessari per al retorn de la fiança establerta d'acord amb l'article 11 del Decret 89/2010.

Art. 15.3 En cas que en l'Estudi de Gestió i en el corresponent Pla de Gestió s'hagi previst la reutilització de residus generats en la mateixa obra, en una obra diferent o en una activitat de restauració, condicionament o rebliment, cal que la llicència d'obres determini la forma d'acreditació d'aquesta gestió. Aquesta acreditació pot realitzar-se:
a) mitjançant els serveis tècnics del mateix Ajuntament, o
b) mitjançant empreses acreditades externes.
El cost d'aquesta acreditació ha de ser assumit pel productor dels residus.
Tota la documentació que contemplen els art. 14 i 15 del Decret 89/2010 restarà en el **Document final d'obra**, tot i no ser necessària la llicència d'obres.

Posseïdor de residus de construcció i de demolició (contractista)
Als efectes del present Estudi de Gestió de Residus, i d'acord a l'article 2 del R.D. 105/2008, serà considerat contractista:
La persona física o jurídica que tingui al seu poder els residus de la construcció i de la demolició i que no ostenti la condició de gestor de residus. Tindrà la consideració de posseïdor de residus la persona física o jurídica que executi l'obra de construcció o de demolició, com el constructor, els subcontractistes i els treballadors autònoms. No tindran la consideració de posseïdor de residus de construcció i de demolició els treballadors per compte aliè.

Obligacions del posseïdor de residus de construcció i demolició segons l'article 5 del R.D. 105/2008 (legislació estatal) i el Decret 89/2010 (legislació autonòmica).
Pel que fa als requisits exigits per la legislació vigent sobre residus, el posseïdor de residus haurà de complir amb les obligacions següents:
1. A més de les obligacions previstes en la normativa aplicable, la persona física o jurídica que executi l'obra estarà obligada a presentar a la propietat d'aquesta un pla que reflecteixi com portarà a terme les obligacions que li pertoquen amb relació als residus de construcció i de demolició que es produeixin a l'obra, en particular les recollides en l'article 4.1. i en aquest article. El pla, una vegada aprovat per la direcció facultativa i acceptat per la propietat, passarà a formar part dels documents contractuals de l'obra.
2. El posseïdor de residus de construcció i de demolició, quan no procedeixi a gestionar-los per si mateix, i sense perjudici dels requeriments del projecte aprovat, estarà obligat a lliurar-los a un gestor de residus o a participar en un acord voluntari o conveni de col·laboració per la seva gestió. Els residus de construcció i de demolició es destinaran preferentment, i per aquest ordre, a operacions de reutilització, de reciclatge o a altres formes de valorització.
3. L'entrega dels residus de construcció i de demolició a un gestor per part del posseïdor haurà de constar en document fefaent (anomenat "document de seguiment", art. 14 Decret 89/2010), en el qual figuri, almenys, la identificació del posseïdor i del productor, l'obra de procedència i, en el seu cas, el número de llicència de l'obra, la quantitat, expressada en tones o en metres cúbics, o en ambdues unitats quan sigui possible, el tipus de residus entregats, codificats d'acord a la llista europea de residus publicada per Ordre MAM/304/2002, de 8 de febrer, o norma que la substitueixi, i la identificació del gestor de les operacions de destí. **Amb l'entrada en vigor del Decret 89/2010 s'ha d'identificar també la persona transportista (art. 14.1)**
Quan el gestor al qual el posseïdor lliuri els residus de construcció i de demolició efectuï únicament operacions de recollida, d'emmagatzematge, de transferència o de transport, en el document de lliurament haurà de figurar també el gestor de valorització o d'eliminació ulterior al qual es destinaran els residus.
4. El posseïdor dels residus estarà obligat, mentre es trobin en el seu poder, a mantenir-los en condicions adequades d'higiene i seguretat, així com a evitar la mescla de fraccions ja seleccionades que impedeixi o dificulti la seva posterior valorització o eliminació.
5. Els residus de construcció i de demolició hauran de separar-se en les fraccions següents, quan, de forma individualitzada per cadascuna de dites fraccions, la quantitat prevista de generació pel total de l'obra superi les quantitats següents:
Formigó: 80 t.
Maons, teules, ceràmics: 40 t.
Metall: 2 t.
Fusta: 1 t.
Vidre: 1 t.
Plàstic: 0,5 t.
Paper i cartró: 0,5 t.
La separació en fraccions es portarà a terme preferentment pel posseïdor dels residus de construcció i de demolició dintre de l'obra en què es produeixin. Quan per falta d'espai físic a l'obra no resulti tècnicament viable efectuar dita separació en origen, el posseïdor podrà encomanar la separació de fraccions a un gestor de residus en una instal·lació de tractament de residus de construcció i de demolició externa a l'obra. En aquest últim cas, el posseïdor haurà d'obtenir del gestor de la instal·lació documentació acreditativa que aquest ha complert, en el seu nom, l'obligació recollida en el present apartat.
6. L'òrgan competent en matèria mediambiental de la comunitat autònoma en què se situï l'obra, de forma excepcional, i sempre que la separació dels residus no hagi estat especificada i pressupostada en el projecte d'obra, podrà eximir al posseïdor dels residus de construcció i de demolició de l'obligació de separació d'alguna o de totes les anteriors fraccions.
7. El posseïdor dels residus de construcció i de demolició estarà obligat a sufragar els corresponents costos de gestió i a lliurar al productor els certificats i la documentació acreditativa de la gestió dels residus a què es fa referència en l'apartat 3, així com a mantenir la documentació corresponent a cada any natural durant els cinc anys següents. En els certificats de gestió constarà la identificació de l'obra (art. 15.1 del Decret 89/2010).

	Segons la llei 39/2015 del procediment administratiu podeu accedir a la següent url que l'indiquem per verificar aquest document		
Codi Segur de Validació	**0b1a40faa90f4759857cd7543acd56e0001**	**Data document: 04/11/2024**	
Url de validació	*https://sedesimplifica01.absiscloud.com/absis/idi/arx/idiarxabsaweb/castellano/asp/verificadorfirma.asp?nodeabsisini=027*		
Metadades	**Núm. Registre entrada: ENTRA 2024/13207 - Data Registre: 04/11/2024 11:02:00 Origen: Origen ciudatà Estat d'elaboració: Original**		

Gestor de residus de construcció i de demolició

Als efectes del present Estudi de Gestió de Residus, i d'acord a l'article 3 de la Ley 22/2011, serà considerat gestor:

La persona o entitat, pública o privada, registrada mitjançant autorització o comunicació, que realitzi qualsevol de les operacions que componen la gestió dels residus, en sigui o no el productor.

Obligacions generals del gestor de residus de construcció i de demolició segons l'article 7 del R.D. 105/2008.

A més de les recollides en la legislació sobre residus, el gestor de residus de construcció i de demolició complirà amb les obligacions següents:

a) En el cas d'activitats de gestió sotmeses a autorització per la legislació de residus, dur un registre en el qual, com a mínim, figuri la quantitat de residus gestionats, expressada en tones i en metres cúbics, el tipus de residus, codificats d'acord a la llista europea de residus publicada per Ordre MAM/304/2002, de 8 de febrer, o norma que la substitueixi, la identificació del productor, del posseïdor de l'obra d'on procedeixen, o del gestor, quan procedeixin d'altra operació anterior de gestió, el mètode de gestió aplicat, així com les quantitats, en tones i en metres cúbics, i destins dels productes i residus resultants de l'activitat.

b) Posar a disposició de les administracions públiques competents, a petició d'aquestes, la informació continguda en el registre mencionat en la lletra a). La informació referida a cada any natural haurà de mantenir-se durant els cinc anys següents.

c) Estendre al posseïdor o al gestor que li lliuri residus de construcció i de demolició, segons els termes recollits en aquest Reial Decret, els certificats acreditatius de la gestió dels residus rebuts, especificant-ne el productor i, en el seu cas, el número de llicència de l'obra de procedència. Quan es tracti d'un gestor que duu a terme una operació exclusivament de recollida, d'emmagatzematge, de transferència o de transport, a més haurà de transmetre al posseïdor o al gestor que li va lliurar els residus els certificats de l'operació de valorització o d'eliminació subsegüent a què varen ser destinats els residus.

d) En el cas que freturi d'autorització per gestionar residus perillosos, haurà de disposar d'un procediment d'admissió de residus a la instal·lació que asseguri que, prèviament al procés de tractament, es detectaran i se separaran, emmagatzemaran adequadament i derivaran a gestors autoritzats de residus perillosos aquells que tinguin aquest caràcter i puguin arribar a la instal·lació mesclats amb residus no perillosos de construcció i de demolició. Aquesta obligació s'entendrà sense perjudici de les responsabilitats en què puguin incórrer el productor, el posseïdor o, en el seu cas, el gestor precedent que hagi enviat aquests residus a la instal·lació.

Coordinador de seguretat i de salut en obra

El coordinador de seguretat i de salut en obra serà, als efectes del present Estudi de Gestió de Residus, qualsevol persona física legalment habilitada pels seus coneixements específics i que compti amb titulació acadèmica en construcció.

El coordinador de seguretat i salut forma part de la direcció d'obra o direcció facultativa / direcció d'execució.

Funcions del coordinador de seguretat i de salut **en matèria de seguretat i salut en la gestió de residus:**

El coordinador de seguretat i de salut en fase d'execució d'obra, és designat pel Promotor en tots aquells casos en què intervé més d'una empresa i treballadors autònoms o diversos treballadors autònoms.

Les funcions del coordinador en matèria de seguretat i de salut durant l'execució de l'obra, derivades de l'activitat de la gestió de residus, segons el R.D. 1627/1997, de 24 d'octubre, pel que s'estableixen disposicions mínimes de seguretat i de salut a les obres de construcció, són les següents:

1. Coordinar l'aplicació dels Principis Generals de l'Acció Preventiva (Art. 15 L. 31/1995) :

a) En el moment de prendre les decisions tècniques i d'organització amb el fi de planificar les diferents tasques o fases de treball que s'hagin de desenvolupar simultàniament o successivament, referides a les operacions de reutilització de residus i la seva gestió.

b) En l'estimació de la durada requerida per a l'execució d'aquests treballs o fases de treball.

2. Coordinar les activitats de l'obra, relacionades amb els residus de la construcció i les demolicions, per garantir que els contractistes, i si n'hi ha, els subcontractistes i els treballadors autònoms, apliquin de manera coherent i responsable els principis de l'acció preventiva que recull l'article 15 de la Llei de Prevenció de Riscos Laborals (L.31/1995 de 8 de novembre) durant l'execució de l'obra i, en particular, en les tasques o activitats a què es refereix l'article 10 del R.D. 1627/1997 de 24 d'octubre sobre Disposicions mínimes de seguretat i de salut a les obres de construcció:

a) El manteniment de l'obra en bon estat d'ordre i neteja.

b) L'elecció de l'emplaçament dels llocs i les àrees de treball, on es tinguin previstes les separacions de les fraccions dels residus en l'obra mateix, tenint en compte les seves condicions d'accés, i la determinació de les vies o les zones de desplaçament o de circulació.

c) La manipulació dels diferents materials i la utilització dels mitjans auxiliars.

d) El manteniment, el control previ a la posada en servei i el control periòdic de les instal·lacions i dels dispositius necessaris per a la reducció de residus en l'execució de l'obra, a fi de corregir els defectes que pugin afectar a la seguretat i a la salut dels treballadors.

e) La delimitació i el condicionament de les zones d'emmagatzematge i de dipòsit dels diferents materials, en particular si es tracta de matèries o substàncies perilloses (residus especials).

f) La recollida dels materials perillosos utilitzats.

g) L'emmagatzematge i l'eliminació o l'evacuació a monodipòsit dels residus i les deixalles.

3. Organitzar la coordinació d'activitats empresarials prevista en l'article 24 de la Llei de Prevenció de Riscos Laborals.

4. Coordinar les accions i funcions de control de l'aplicació correcta dels mètodes de treball en la fase de producció i de gestió dels residus.

5. Adoptar les mesures necessàries perquè només puguin accedir a l'obra i a les zones de classificació i de separació dels residus les persones autoritzades.

A més a més, el coordinador de seguretat i de salut tindrà en compte els continguts de la Memòria de l'Estudi de Seguretat i Salut, concretament els apartats següents: "19.- Àrees Auxiliars, 19.1 Zones d'apilament", "20. Tractament de residus", "21. Tractament de materials i/o substàncies perilloses", "21.1. Manipulació", "21.2. Delimitació / condicionament de zones d'apilament".

Director d'obra

Als efectes del present Estudi de Gestió de Residus, es considera director d'obra:

Al tècnic habilitat professionalment que, formant part de la direcció d'obra, dirigeix el desenvolupament de l'obra en els aspectes tècnics, estètics, urbanístics i mediambientals, de conformitat amb el Projecte que el defineix, la llicència constructiva i d'altres autoritzacions preceptives i les condicions del contracte, amb l'objecte d'assegurar l'adequació al fi proposat.

Funcions del director d'obra en matèria de gestió de residus:

1. Subscriure l'Acta de Replanteig o començament de l'obra, confrontant prèviament l'existència prèvia de l'Acta d'Aprovació del Pla de Gestió de Residus del contractista.

Segons la llei 39/2015 del procediment administratiu podeu accedir a la següent url que l'indiquem per verificar aquest document		
Codi Segur de Validació	**0b1a40faa90f4759857cd7543acd56e0001**	**Data document: 04/11/2024**
Url de validació	*https://sedesimplifica01.absiscloud.com/absis/idi/arx/idiarxabsaweb/castellano/asp/verificadorfirma.asp?nodeabsisini=027*	
Metadades	**Núm. Registre entrada: ENTRA 2024/13207 - Data Registre: 04/11/2024 11:02:00 Origen: Origen ciudatà Estat d'elaboració: Original**	

2. Aprovar i signar el Pla de Gestió de Residus (P.G.R.) que desenvoluparà l'Estudi de Gestió de Residus del Projecte. El contractista podrà incorporar els suggeriments de millora corresponents a la seva especialització en el Pla de Gestió de Residus i presentar-los a l'aprovació del promotor i de la direcció facultativa.
3. Verificar la influència de les condicions ambientals en la realització dels treballs de demolicions i de moviment de terres, d'acord amb el Projecte i l'Estudi de Gestió de Residus.
4. Exigir al contractista que disposi i acrediti que els residus de construcció i de demolició realment produïts en obra han estat gestionats, en el seu cas, en obra o lliurats a una instal·lació de valorització o d'eliminació pel seu tractament per un gestor de residus autoritzat, per tal de incloure-les en la documentació de final d'obra.
5. Certificar el final d'obra, amb la comprovació de totes les fitxes de seguiment de la gestió de residus que siguin preceptives.
6. Elaborar i subscriure la Memòria de Gestió de Residus de l'obra finalitzada, per lliurar-la al promotor, amb la documentació i els certificats que foren perceptius.

REQUISITS LEGALS

Per a la realització del Pla de Gestió de Residus (P.G.R.), el contractista tindrà en compte la legislació i la normativa existent i vigent.
A títol orientatiu, i sense caràcter limitatiu, s'adjunta una relació de requisits legals aplicables. El contractista, no obstant això, afegirà a la llista següent les esmenes de caràcter tècnic particular que no siguin a la relació i correspongui aplicar al seu Pla.

- ORDRE DE 6 DE SETEMBRE DE 1988, sobre prescripcions en el tractament i l'eliminació dels olis usats.
- DECRET 115/1994, de 6 d'abril, reguladora del Registre General de Gestors de Residus.
- DECRET 34/1996, de 9 de gener, pel qual s'aprova el Catàleg de Residus de Catalunya.
- DECRET 1/1997, de 7 de gener, sobre la disposició del rebuig dels residus en dipòsits controlats.
- DECRET 92/1999, de 6 d'abril, de modificació del Decret 34/1996, de 9 de gener, pel qual s'aprova el Catàleg de Residus de Catalunya.
- DECRET 93/1999, de 6 d'abril, sobre Procediments de Gestió de Residus.
- DECRET 219/2001, d'1 d'agost, pel qual es deroga la disposició addicional tercera del Decret 93/1999, de 6 d'abril, sobre procediments de gestió de residus.
- REAL DECRETO 833/1988, de 20 de julio, por el que se aprueba el reglamento para la ejecución de la ley 2071986, básica de residuos tóxicos y peligrosos.
- REAL DECRETO 108/1991, de 1 de febrero, sobre la prevención y reducción de la contaminación del medio ambiente producida por el amianto.
- REAL DECRETO 952/1997, de 20 de junio, por el que se modifica el reglamento para la ejecución de la ley 20/1996, de 14 de mayo, Básica de Residuos Tóxicos y Peligrosos, aprobado mediante Real Decreto 833/1988 de 20 de julio.
- REAL DECRETO 1481/2001, de 27 de. diciembre, por el que se regula la eliminación de residuos mediante depósito en vertedero.
- ORDEN 304/MAM/2002, de 8 de febrero, por el que se publican las operaciones de valorización y eliminación de residuos y la lista europea de residuos.
- REAL DECRETO 396/2006, de 31 de marzo, por el que se establecen las disposiciones mínimas de seguridad y salud aplicables a los trabajos con riesgo de exposición al amianto.
- REAL DECRETO 679/2006, de 2 de junio, por el que se regula la gestión de los aceites industrials usados.
- REAL DECRETO 105/2008, de 1 de febrero, por el que se regula la producción y la gestión de los residuos de construcción y demolición.
- DECRET LEGISLATIU 1/2009, de 21 de juliol, pel qual s'aprova el text refós de la Llei reguladora dels residus
- DECRET 89/2010, de 29 de juny, pel qual s'aprova el Programa de Gestió de Residus de la Construcció de Catalunya (PROGROC), es regula la producció i la gestió dels residus de la construcció i de la demolició, i el cànon sobre la deposició controlada dels residus de la construcció.

- LLEI 22/2011, de 28 de juliol, de residus i sòls contaminats.

a) Tots aquells continguts que facin referència a la producció i la gestió de residus:
- DOCUMENT Núm. 3-Plec de Prescripcions Tècniques Particulars del Projecte.
- "Plec de Clàusules Administratives Generals".

b) Les normatives de les companyies subministradores de serveis públics de gestió de residus en tot allò que fa referència a la gestió de residus.

CONDICIONS ECONÒMIQUES

Criteris d'aplicació
Els amidaments i el pressupost referents a l'Estudi de Gestió de Residus de construcció i de demolició formen part dels amidaments i del pressupost del projecte, Document Núm.4, en capítol independent, tal i com estableix l'art. 4.1.a) punt 7è del R.D. 105/2008 d'u de febrer, i segons es detalla a continuació:
Capítol de gestió de residus:
Tant en la gestió interna com en l'externa les partides que representen un percentatge substancial pel que fa a la resta de partides de cada subcapítol estan detallades per preus unitaris. La resta està considerada en una partida alçada d'abonament íntegre obtinguda en base a la suma de la resta de partides.

Definició de les activitats considerades en l'Estudi de Gestió de Residus
La definició de les activitats contemplades a l'E.G.R., així com les unitats i criteris d'amidament que es desprenen de cadascuna, serà la disposada en el Plec de Condicions Tècniques en el capítol de Gestió de Residus, i que comprèn:

- **Classificació de residus.**

F2R2 CLASSIFICACIÓ DE RESIDUS

1.- DEFINICIÓ I CONDICIONS DE LES PARTIDES D'OBRA EXECUTADES

Operacions destinades a la gestió dels residus generats en l'obra: residu de construcció o demolició o material d'excavació.
S'han considerat les operacions següents:
- Classificació dels residus en obra

CLASSIFICACIÓ DE RESIDUS:

	Segons la llei 39/2015 del procediment administratiu podeu accedir a la següent url que l'indiquem per verificar aquest document		
	Codi Segur de Validació	**0b1a40faa90f4759857cd7543acd56e0001**	**Data document: 04/11/2024**
	Url de validació	*https://sedesimplifica01.absiscloud.com/absis/idi/arx/idiarxabsaweb/castellano/asp/verificadorfirma.asp?nodeabsisini=027*	
	Metadades	**Núm. Registre entrada: ENTRA 2024/13207 - Data Registre: 04/11/2024 11:02:00 Origen: Origen ciudatà Estat d'elaboració: Original**	

S'han de separar els residus en les fraccions mínimes següents si es supera el límit especificat, d'acord amb el que especifica l'article 5.5 del REAL DECRETO 105/2008 :
- Formigó LER 170101 (formigó): >= 80 t
- Maons, teules, ceràmics LER 170103 (teules i materials ceràmics): >= 40 t
- Metall LER 170407 (metalls barrejats) >= 2 t
- Fusta LER 170201 (fusta): >= 1 t
- Vidre LER 170202 (vidre): >= 1 t
- Plàstic LER 170203 (plàstic) >= 0,5 t
- Paper i cartró LER 150101 (envasos de paper i cartró): >= 0,5 t

Els materials que no superin aquest límits o que no es corresponguin amb cap de les fraccions anteriors, han de quedar separats com a mínim en les fraccions següents:
- Si es fa la separació selectiva en obra:
  - Inerts LER 170107 (mescles de formigó, maons, teules i materials ceràmics que no contenen substàncies perilloses)
  - No especials LER 170904 (residus barrejats de construcció i demolició que no contenen, mercuri, PCB ni substàncies perilloses)
  - Especials LER 170903* (altres residus de construcció i demolició (inclosos els residus barrejats, que contenen substàncies perilloses)
- Si es fa la separació selectiva en un centre de transferència (extern):
  - Inerts i No especials LER 170904 (residus barrejats de construcció i demolició que no contenen, mercuri, PCB ni substàncies perilloses)
  - Especials LER 170903* (altres residus de construcció i demolició (inclosos els residus barrejats, que contenen substàncies perilloses)

Els residus separats en les fraccions establertes al "Pla de Gestió de Residus de la Construcció i Enderroc" de l'obra, s'emmagatzemaran en els espais previstos a l'obra per a aquesta finalitat.
Els contenidors han d'estar senyalitzats clarament, en funció del tipus de residu que continguin, d'acord amb la separació selectiva prevista.
Els materials destinats a ser reutilitzats han de quedar separats, en funció del seu destí final.

RESIDUS ESPECIALS:
Els residus especials sempre s'han de separar.
Els residus especials s'han de dipositar en una zona d'emmagatzematge separada de la resta.
Temps màxim d'emmagatzematge: 6 mesos.
Els materials potencialment perillosos han d'estar separats per tipus compatibles i emmagatzemats en bidons o contenidors adequats, amb indicació del tipus de perillositat.
El contenidor de residus especials ha de situar-se en un lloc pla, fora del trànsit habitual de la maquinària d'obra, per tal d'evitar vessaments accidentals
Cal senyalitzar convenientment els diferents contenidors de residus especials, tenint en compte les incompatibilitats segons els símbols de perillositat representat en les etiquetes.
Els contenidors de residus especials han d'estar tapats i protegits de la pluja i la radiació solar excessiva.
Els bidons que contenen líquids perillosos (olis, desencofrants, etc.) s'han d'emmagatzemar en posició vertical i sobre cubetes de retenció de líquids per tal d'evitar fuites.
Els contenidors de residus especials s'han de col·locar sobre un terra impermeabilitzat.

2.- CONDICIONS DEL PROCÉS D'EXECUCIÓ

RESIDUS DE LA CONSTRUCCIÓ:
La manipulació dels materials s'ha de fer amb les proteccions adequades a la perillositat del mateix.

3.- UNITAT I CRITERIS D'AMIDAMENT

CLASSIFICACIÓ DE RESIDUS:
m3 de volum realment classificat d'acord amb les especificacions del "Pla de Gestió de Residus de Construcció i Enderrocs" de la obra.

4.- NORMATIVA DE COMPLIMENT OBLIGATORI

Real Decreto 105/2008, de 1 de febrero, por el que se regula la producción y gestión de los residuos de construcción y demolición
Orden MAM/304/2002, de 8 de febrero, por la cual se publican las operaciones de valorización y eliminación de residuos y la lista europea de residuos.
Corrección de errores de la Orden MAM/304/2002, de 8 de febrero, por la que se publican las operaciones de valorización y eliminación de residuos y lista europea de residuos.
Decret 201/1994, de 26 de juliol, regulador dels enderrocs i altres residus de la construcció.
Real Decreto 108/1991, de 1 de febrero, sobre la prevención y reducción de la contaminación del medio ambiente producida por el amianto.
Decret 161/2001 de 12 de juny, de modificació del Decret 201/1994 de 26 de juliol, regulador dels enderrocs i altres residus de la construcció.

- **Transport o càrrega i transport de residus d'excavació, de construcció o de demolició a instal·lació autoritzada de gestió de residus.**

F2R3 TRANSPORT DE RESIDUS D'EXCAVACIÓ A INSTAL·LACIÓ AUTORITZADA DE GESTIÓ DE RESIDUS

1.- DEFINICIÓ I CONDICIONS DE LES PARTIDES D'OBRA EXECUTADES

Operacions destinades a la gestió dels residus generats en l'obra: residu de construcció o demolició o material d'excavació.
S'han considerat les operacions següents:
- Transport o càrrega i transport del residu: material procedent d'excavació o residu de construcció o demolició
- Subministrament i recollida del contenidor dels residus

CÀRREGA I TRANSPORT DE MATERIAL D'EXCAVACIÓ I RESIDUS:
L'operació de càrrega s'ha de fer amb les precaucions necessàries per a aconseguir unes condicions de seguretat suficients.
Els vehicles de transport han de portar els elements adequats a fi d'evitar alteracions perjudicials del material.
El contenidor ha d'estar adaptat al material que ha de transportar.
El trajecte que s'ha de recórrer ha de complir les condicions d'amplària lliure i de pendent adequades a la maquinària que s'utilitzi.

TRANSPORT A OBRA:
Transport de terres i material d'excavació o del rebaix, o residus de la construcció, entre dos punts de la mateixa obra o entre dues obres.
Les àrees d'abocada han de ser les que defineixi el "Pla de Gestió de Residus de la Construcció i Enderrocs" de la obra.
L'abocada s'ha de fer al lloc i amb el gruix de capa indicats al "Pla de Gestió de Residus de la Construcció i els Enderrocs" de l'obra.
Les terres han de complir les especificacions del seu plec de condicions en funció del seu ús, i cal que tinguin l'aprovació de la DF.

TRANSPORT A INSTAL.LACIÓ EXTERNA DE GESTIÓ DE RESIDUS:
El material de rebuig que el "Pla de Gestió de Residus de la Construcció i els Enderrocs" i el que la DF no accepti per a reutilitzar en obra, s'ha de transportar a una instal·lació externa autoritzada, per tal de rebre el tractament definitiu.
El contractista ha de lliurar al promotor un certificat on s'indiqui, com a mínim:

	Segons la llei 39/2015 del procediment administratiu podeu accedir a la següent url que l'indiquem per verificar aquest document		
Codi Segur de Validació	**0b1a40faa90f4759857cd7543acd56e0001**	**Data document: 04/11/2024**	
Url de validació	*https://sedesimplifica01.absiscloud.com/absis/idi/arx/idiarxabsaweb/castellano/asp/verificadorfirma.asp?nodeabsisini=027*		
Metadades	**Núm. Registre entrada: ENTRA 2024/13207 - Data Registre: 04/11/2024 11:02:00 Origen: Origen ciudatà Estat d'elaboració: Original**		

- Identificació del productor dels residus
- Identificació del posseïdor dels residus
- Identificació de l'obra de la qual prové el residu i en el seu cas, el número de llicència d'obra
- Identificació del gestor autoritzat que ha rebut el residu i si aquet no fa la gestió de valorització o eliminació final del residu, la identificació, cal indicar també qui farà aquesta gestió
- Quantitat en t i m3 del residu gestionat i la seva codificació segons codi LER

2.- CONDICIONS DEL PROCÉS D'EXECUCIÓ

CÀRREGA I TRANSPORT DE MATERIAL D'EXCAVACIÓ I RESIDUS:
El transport s'ha de realitzar en un vehicle adequat, per al material que es desitgi transportar, proveït dels elements que calen per al seu desplaçament correcte.
Durant el transport s'ha de protegir el material de manera que no es produeixin pèrdues en els trajectes utilitzats.

RESIDUS DE LA CONSTRUCCIÓ:
La manipulació dels materials s'ha de fer amb les proteccions adequades a la perillositat del mateix.

3.- UNITAT I CRITERIS D'AMIDAMENT

TRANSPORT DE MATERIAL D'EXCAVACIÓ O RESIDUS:
m3 de volum amidat amb el criteri de la partida d'obra d'excavació que li correspongui, incrementat amb el coeficient d'esponjament indicat en el plec de condicions tècniques, o qualsevol altre acceptat prèviament i expressament per la DF.
La unitat d'obra no inclou les despeses d'abocament ni de manteniment de l'abocador.

TERRES:
Es considera un increment per esponjament d'acord amb els criteris següents:
- Excavacions en terreny fluix: 15%
- Excavacions en terreny compacte: 20%
- Excavacions en terreny de trànsit: 25%
- Excavacions en roca: 25%

4.- NORMATIVA DE COMPLIMENT OBLIGATORI

Real Decreto 105/2008, de 1 de febrero, por el que se regula la producción y gestión de los residuos de construcción y demolición
Orden MAM/304/2002, de 8 de febrero, por la cual se publican las operaciones de valorización y eliminación de residuos y la lista europea de residuos.
Corrección de errores de la Orden MAM/304/2002, de 8 de febrero, por la que se publican las operaciones de valorización y eliminación de residuos y lista europea de residuos.
Decret 201/1994, de 26 de juliol, regulador dels enderrocs i altres residus de la construcció.
- Real Decreto 108/1991, de 1 de febrero, sobre la prevención y reducción de la contaminación del medio ambiente producida por el amianto.
- Decret 161/2001 de 12 de juny, de modificació del Decret 201/1994 de 26 de juliol, regulador dels enderrocs i altres residus de la construcció.

F2R4 CÀRREGA I TRANSPORT DE RESIDUS D'EXCAVACIÓ A INSTAL·LACIÓ AUTORITZADA DE GESTIÓ DE RESIDUS

1.- DEFINICIÓ I CONDICIONS DE LES PARTIDES D'OBRA EXECUTADES

Operacions destinades a la gestió dels residus generats en l'obra: residu de construcció o demolició o material d'excavació.

S'han considerat les operacions següents:
- Transport o càrrega i transport del residu: material procedent d'excavació o residu de construcció o demolició
- Subministrament i recollida del contenidor dels residus

CÀRREGA I TRANSPORT DE MATERIAL D'EXCAVACIÓ I RESIDUS:
L'operació de càrrega s'ha de fer amb les precaucions necessàries per a aconseguir unes condicions de seguretat suficients.
Els vehicles de transport han de portar els elements adequats a fi d'evitar alteracions perjudicials del material.
El contenidor ha d'estar adaptat al material que ha de transportar.
El trajecte que s'ha de recórrer ha de complir les condicions d'amplària lliure i de pendent adequades a la maquinària que s'utilitzi.

TRANSPORT A OBRA:
Transport de terres i material d'excavació o del rebaix, o residus de la construcció, entre dos punts de la mateixa obra o entre dues obres.
Les àrees d'abocada han de ser les que defineixi el "Pla de Gestió de Residus de la Construcció i Enderrocs" de la obra.
L'abocada s'ha de fer al lloc i amb el gruix de capa indicats al "Pla de Gestió de Residus de la Construcció i els Enderrocs" de l'obra.
Les terres han de complir les especificacions del seu plec de condicions en funció del seu ús, i cal que tinguin l'aprovació de la DF.

TRANSPORT A INSTAL.LACIÓ EXTERNA DE GESTIÓ DE RESIDUS:
El material de rebuig que el "Pla de Gestió de Residus de la Construcció i els Enderrocs" i el que la DF no accepti per a reutilitzar en obra, s'ha de transportar a una instal·lació externa autoritzada, per tal de rebre el tractament definitiu.
El contractista ha de lliurar al promotor un certificat on s'indiqui, com a mínim:
- Identificació del productor dels residus
- Identificació del posseïdor dels residus
- Identificació de l'obra de la qual prové el residu i en el seu cas, el número de llicència d'obra
- Identificació del gestor autoritzat que ha rebut el residu i si aquet no fa la gestió de valorització o eliminació final del residu, la identificació, cal indicar també qui farà aquesta gestió
- Quantitat en t i m3 del residu gestionat i la seva codificació segons codi LER

2.- CONDICIONS DEL PROCÉS D'EXECUCIÓ

CÀRREGA I TRANSPORT DE MATERIAL D'EXCAVACIÓ I RESIDUS:
El transport s'ha de realitzar en un vehicle adequat, per al material que es desitgi transportar, proveït dels elements que calen per al seu desplaçament correcte.
Durant el transport s'ha de protegir el material de manera que no es produeixin pèrdues en els trajectes utilitzats.

RESIDUS DE LA CONSTRUCCIÓ:
La manipulació dels materials s'ha de fer amb les proteccions adequades a la perillositat del mateix.

3.- UNITAT I CRITERIS D'AMIDAMENT

TRANSPORT DE MATERIAL D'EXCAVACIÓ O RESIDUS:
m3 de volum amidat amb el criteri de la partida d'obra d'excavació que li correspongui, incrementat amb el coeficient d'esponjament indicat en el plec de condicions tècniques, o qualsevol altre acceptat prèviament i expressament per la DF.
La unitat d'obra no inclou les despeses d'abocament ni de manteniment de l'abocador.

Segons la llei 39/2015 del procediment administratiu podeu accedir a la següent url que l'indiquem per verificar aquest document		
Codi Segur de Validació	**0b1a40faa90f4759857cd7543acd56e0001**	**Data document: 04/11/2024**
Url de validació	*https://sedesimplifica01.absiscloud.com/absis/idi/arx/idiarxabsaweb/castellano/asp/verificadorfirma.asp?nodeabsisini=027*	
Metadades	**Núm. Registre entrada: ENTRA 2024/13207 - Data Registre: 04/11/2024 11:02:00 Origen: Origen ciudatà Estat d'elaboració: Original**	

TERRES:
Es considera un increment per esponjament d'acord amb els criteris següents:
- Excavacions en terreny fluix: 15%
- Excavacions en terreny compacte: 20%
- Excavacions en terreny de trànsit: 25%
- Excavacions en roca: 25%

4.- NORMATIVA DE COMPLIMENT OBLIGATORI

Real Decreto 105/2008, de 1 de febrero, por el que se regula la producción y gestión de los residuos de construcción y demolición
Orden MAM/304/2002, de 8 de febrero, por la cual se publican las operaciones de valorización y eliminación de residuos y la lista europea de residuos.
Corrección de errores de la Orden MAM/304/2002, de 8 de febrero, por la que se publican las operaciones de valorización y eliminación de residuos y lista europea de residuos.
Decret 201/1994, de 26 de juliol, regulador dels enderrocs i altres residus de la construcció.
Real Decreto 108/1991, de 1 de febrero, sobre la prevención y reducción de la contaminación del medio ambiente producida por el amianto.
Decret 161/2001 de 12 de juny, de modificació del Decret 201/1994 de 26 de juliol, regulador dels enderrocs i altres residus de la construcció.

F2R6 CÀRREGA I TRANSPORT DE RESIDUS DE CONSTRUCCIÓ O DEMOLICIÓ A INSTAL·LACIÓ AUTORITZADA DE GESTIÓ DE RESIDUS

1.- DEFINICIÓ I CONDICIONS DE LES PARTIDES D'OBRA EXECUTADES

Operacions destinades a la gestió dels residus generats en l'obra: residu de construcció o demolició o material d'excavació.
S'han considerat les operacions següents:
- Transport o càrrega i transport del residu: material procedent d'excavació o residu de construcció o demolició
- Subministrament i recollida del contenidor dels residus

CÀRREGA I TRANSPORT DE MATERIAL D'EXCAVACIÓ I RESIDUS:
L'operació de càrrega s'ha de fer amb les precaucions necessàries per a aconseguir unes condicions de seguretat suficients.
Els vehicles de transport han de portar els elements adequats a fi d'evitar alteracions perjudicials del material.
El contenidor ha d'estar adaptat al material que ha de transportar.
El trajecte que s'ha de recórrer ha de complir les condicions d'amplària lliure i de pendent adequades a la maquinària que s'utilitzi.

TRANSPORT A OBRA:
Transport de terres i material d'excavació o del rebaix, o residus de la construcció, entre dos punts de la mateixa obra o entre dues obres.
Les àrees d'abocada han de ser les que defineixi el "Pla de Gestió de Residus de la Construcció i Enderrocs" de la obra.
L'abocada s'ha de fer al lloc i amb el gruix de capa indicats al "Pla de Gestió de Residus de la Construcció i els Enderrocs" de l'obra.
Les terres han de complir les especificacions del seu plec de condicions en funció del seu ús, i cal que tinguin l'aprovació de la DF.

TRANSPORT A INSTAL.LACIÓ EXTERNA DE GESTIÓ DE RESIDUS:
El material de rebuig que el "Pla de Gestió de Residus de la Construcció i els Enderrocs" i el que la DF no accepti per a reutilitzar en obra, s'ha de transportar a una instal·lació externa autoritzada, per tal de rebre el tractament definitiu.
El contractista ha de lliurar al promotor un certificat on s'indiqui, com a mínim:
- Identificació del productor dels residus
- Identificació del posseïdor dels residus
- Identificació de l'obra de la qual prové el residu i en el seu cas, el número de llicència d'obra
- Identificació del gestor autoritzat que ha rebut el residu i si aquet no fa la gestió de valorització o eliminació final del residu, la identificació, cal indicar també qui farà aquesta gestió
- Quantitat en t i m3 del residu gestionat i la seva codificació segons codi LER

2.- CONDICIONS DEL PROCÉS D'EXECUCIÓ

CÀRREGA I TRANSPORT DE MATERIAL D'EXCAVACIÓ I RESIDUS:
El transport s'ha de realitzar en un vehicle adequat, per al material que es desitgi transportar, proveït dels elements que calen per al seu desplaçament correcte.
Durant el transport s'ha de protegir el material de manera que no es produeixin pèrdues en els trajectes utilitzats.

RESIDUS DE LA CONSTRUCCIÓ:
La manipulació dels materials s'ha de fer amb les proteccions adequades a la perillositat del mateix.

3.- UNITAT I CRITERIS D'AMIDAMENT

TRANSPORT DE MATERIAL D'EXCAVACIÓ O RESIDUS:
m3 de volum amidat amb el criteri de la partida d'obra d'excavació que li correspongui, incrementat amb el coeficient d'esponjament indicat en el plec de condicions tècniques, o qualsevol altre acceptat prèviament i expressament per la DF.
La unitat d'obra no inclou les despeses d'abocament ni de manteniment de l'abocador.

RESIDUS DE LA CONSTRUCCIÓ:
Es considera un increment per esponjament d'un 35%.

4.- NORMATIVA DE COMPLIMENT OBLIGATORI

Real Decreto 105/2008, de 1 de febrero, por el que se regula la producción y gestión de los residuos de construcción y demolición
Orden MAM/304/2002, de 8 de febrero, por la cual se publican las operaciones de valorización y eliminación de residuos y la lista europea de residuos.
Corrección de errores de la Orden MAM/304/2002, de 8 de febrero, por la que se publican las operaciones de valorización y eliminación de residuos y lista europea de residuos.
Decret 201/1994, de 26 de juliol, regulador dels enderrocs i altres residus de la construcció.
Real Decreto 108/1991, de 1 de febrero, sobre la prevención y reducción de la contaminación del medio ambiente producida por el amianto.
Decret 161/2001 de 12 de juny, de modificació del Decret 201/1994 de 26 de juliol, regulador dels enderrocs i altres residus de la construcció.

- **Disposició de residus a instal·lació autoritzada de gestió de residus.**

F2RA DISPOSICIÓ DE RESIDUS A INSTAL·LACIÓ AUTORITZADA DE GESTIÓ DE RESIDUS

1.- DEFINICIÓ I CONDICIONS DE LES PARTIDES D'OBRA EXECUTADES

	Segons la llei 39/2015 del procediment administratiu podeu accedir a la següent url que l'indiquem per verificar aquest document		
Codi Segur de Validació	**0b1a40faa90f4759857cd7543acd56e0001**	**Data document: 04/11/2024**	
Url de validació	*https://sedesimplifica01.absiscloud.com/absis/idi/arx/idiarxabsaweb/castellano/asp/verificadorfirma.asp?nodeabsisini=027*		
Metadades	**Núm. Registre entrada: ENTRA 2024/13207 - Data Registre: 04/11/2024 11:02:00 Origen: Origen ciudatà Estat d'elaboració: Original**		

Operacions destinades a la gestió dels residus generats en l'obra: residu de construcció o demolició o material d'excavació.
S'han considerat les operacions següents:
- Deposició del residu no reutilitzat en la instal·lació autoritzada de gestió on se li aplicarà el tractament de valorització, selecció i emmagatzematge o eliminació

DISPOSICIÓ DE RESIDUS:
Cada fracció s'ha de dipositar al lloc adequat legalment autoritzat per a que se li apliqui el tipus de tractament especificat en la DT: valorització, emmagatzematge o eliminació.

2.- CONDICIONS DEL PROCÉS D'EXECUCIÓ

RESIDUS DE LA CONSTRUCCIÓ:
La manipulació dels materials s'ha de fer amb les proteccions adequades a la perillositat del mateix.

3.- UNITAT I CRITERIS D'AMIDAMENT

DISPOSICIÓ DE RESIDUS DE CONSTRUCCIÓ O DEMOLICIO INERTS O NO ESPECIALS I DE MATERIAL D'EXCAVACIÓ:
m3 de volum de cada tipus de residu dipositat a l'abocador o centre de recollida corresponent.

DISPOSICIÓ DE RESIDUS DE CONSTRUCCIÓ O DEMOLICIÓ ESPECIALS:
kg de pes de cada tipus de residu dipositat a l'abocador o centre de recollida corresponent.

DISPOSICIÓ DE RESIDUS:
La unitat d'obra inclou totes les despeses per la disposició de cada tipus de residu al centre corresponent.
En el cas en que la partida així o especifiqui, s'inclou el cànon d'abocament del residu a dipòsit controlat segons el que determina la Llei 8/2008.
La empresa receptora del residu ha de facilitar al constructor la informació necessària per complimentar el certificat de disposició de residus, d'acord amb l'article 5.3 del REAL DECRETO 105/2008.

4.- NORMATIVA DE COMPLIMENT OBLIGATORI

Real Decreto 105/2008, de 1 de febrero, por el que se regula la producción y gestión de los residuos de construcción y demolición
Orden MAM/304/2002, de 8 de febrero, por la cual se publican las operaciones de valorización y eliminación de residuos y la lista europea de residuos.
Corrección de errores de la Orden MAM/304/2002, de 8 de febrero, por la que se publican las operaciones de valorización y eliminación de residuos y lista europea de residuos.
Decret 201/1994, de 26 de juliol, regulador dels enderrocs i altres residus de la construcció.
Real Decreto 108/1991, de 1 de febrero, sobre la prevención y reducción de la contaminación del medio ambiente producida por el amianto.
Decret 161/2001 de 12 de juny, de modificació del Decret 201/1994 de 26 de juliol, regulador dels enderrocs i altres residus de la construcció.
LLEI 8/2008, del 10 de juliol, de finançament de les infraestructures de gestió dels residus i dels cànons sobre la disposició del rebuig dels residus.

- **Matxuqueig de residus petris a l'obra.**

F2RM MATXUQUEIG DE RESIDUS PETRIS A L'OBRA

1.- DEFINICIÓ I CONDICIONS DE LES PARTIDES D'OBRA EXECUTADES

La superfície de les tongades ha de tenir el pendent transversal necessari per assegurar l'evacuació de les aigües sense perill d'erosió.
La unitat d'obra inclou les operacions de càrrega de la runa a la trituradora, i les operacions de classificació i càrrega del material triturat sobre camió o contenidor.
El material tractat ha de tenir una mida uniforme, que permeti la seva reutilització com a granulat.
Cada material, en funció de la seva classificació com a tipus de residu, s'ha de disposar en un lloc separat, per tal de facilitar la seva reutilització.

2.- CONDICIONS DEL PROCÉS D'EXECUCIÓ

La manipulació dels materials s'ha de fer amb les proteccions adequades a la perillositat del mateix.
S' ha de classificar la runa abans de matxucar-la, per tal que no es barregin materials incompatibles, en funció de la reutilització prevista.
Els materials potencialment contaminats, com components de xarxes de clavegueram o els que continguin fibrociment, no s'han de matxucar.

3.- UNITAT I CRITERIS D'AMIDAMENT

m3 de volum de runa matxucada.

4.- NORMATIVA DE COMPLIMENT OBLIGATORI

Ley 10/1998, de 21 de abril, de Residuos.
Real Decreto 108/1991, de 1 de febrero, sobre la prevención y reducción de la contaminación del medio ambiente producida por el amianto.
Decret 201/1994, de 26 de juliol, regulador dels enderrocs i altres residus de la construcció.
Decret 34/1996, de 9 de gener, pel qual s'aprova el Catàleg de residus de Catalunya.
Decret 92/1999, de 6 d'abril, de modificació del Decret 34/1996, de 9 de gener, pel qual s'aprova el catàleg de Residus de Catalunya

- **Trituració de residus no petris a l'obra.**

F2RT TRITURACIÓ DE RESIDUS NO PETRIS A L'OBRA

1.- DEFINICIÓ I CONDICIONS DE LES PARTIDES D'OBRA EXECUTADES

Trituració dels residus no petris com ara plaques de fibres de vidre, fibres de roca, guix laminat, fusta, etc, generats als enderrocs de l'obra, o materials de rebuig, amb maquinària especialitzada d'acord amb el tipus de residu.
La unitat d'obra inclou les operacions de càrrega de la runa a la trituradora, i les operacions de classificació i càrrega del material triturat sobre camió o contenidor.
El material triturat ha de tenir una mida uniforme, per tal de facilitar la càrrega als contenidors.

2.- CONDICIONS DEL PROCÉS D'EXECUCIÓ

La manipulació dels materials s'ha de fer amb les proteccions adequades a la perillositat del mateix.
S' ha de classificar la runa abans de matxucar-la, per tal que no es barregin materials incompatibles, en funció de la reutilització prevista.

3.- UNITAT I CRITERIS D'AMIDAMENT

m3 de volum de runa triturada.

Segons la llei 39/2015 del procediment administratiu podeu accedir a la següent url que l'indiquem per verificar aquest document		
Codi Segur de Validació	**0b1a40faa90f4759857cd7543acd56e0001**	**Data document: 04/11/2024**
Url de validació	*https://sedesimplifica01.absiscloud.com/absis/idi/arx/idiarxabsaweb/castellano/asp/verificadorfirma.asp?nodeabsisini=027*	
Metadades	**Núm. Registre entrada: ENTRA 2024/13207 - Data Registre: 04/11/2024 11:02:00 Origen: Origen ciudatà Estat d'elaboració: Original**	

4.- NORMATIVA DE COMPLIMENT OBLIGATORI

Ley 10/1998, de 21 de abril, de Residuos.
Real Decreto 108/1991, de 1 de febrero, sobre la prevención y reducción de la contaminación del medio ambiente producida por el amianto.
Decret 201/1994, de 26 de juliol, regulador dels enderrocs i altres residus de la construcció.
Decret 34/1996, de 9 de gener, pel qual s'aprova el Catàleg de residus de Catalunya.
Decret 92/1999, de 6 d'abril, de modificació del Decret 34/1996, de 9 de gener, pel qual s'aprova el catàleg de Residus de Catalunya.

S'hauran d'incorporar i de definir les activitats considerades a l'E.G.R. Si s'utilitza el banc de preus de l'ITEC, les definicions de les activitats són les donades en els arxius adjuntats en aquest punt.

Certificació del pressupost de Gestió de Residus

El Pressupost de Gestió de Residus està inclòs en un capítol independent del Pressupost del Projecte, i s'abonarà amb certificacions mensuals.

En qualsevol cas, el Pressupost de Gestió de Residus s'abonarà d'acord amb el que indiqui el contracte d'obra corresponent.

	Segons la llei 39/2015 del procediment administratiu podeu accedir a la següent url que l'indiquem per verificar aquest document		
Codi Segur de Validació	**0b1a40faa90f4759857cd7543acd56e0001**	**Data document: 04/11/2024**	
Url de validació	*https://sedesimplifica01.absiscloud.com/absis/idi/arx/idiarxabsaweb/castellano/asp/verificadorfirma.asp?nodeabsisini=027*		
Metadades	**Núm. Registre entrada: ENTRA 2024/13207 - Data Registre: 04/11/2024 11:02:00 Origen: Origen ciudatà Estat d'elaboració: Original**		

3. ANNEX DE SERVEIS AFECTATS

Segons la llei 39/2015 del procediment administratiu podeu accedir a la següent url que l'indiquem per verificar aquest document		
Codi Segur de Validació	0b1a40faa90f4759857cd7543acd56e0001	Data document: 04/11/2024
Url de validació	https://sedesimplifica01.absiscloud.com/absis/idi/arx/idiarxabsaweb/castellano/asp/verificadorfirma.asp?nodeabsisini=027	
Metadades	Núm. Registre entrada: ENTRA 2024/13207 - Data Registre: 04/11/2024 11:02:00 Origen: Origen ciudatà Estat d'elaboració: Original	

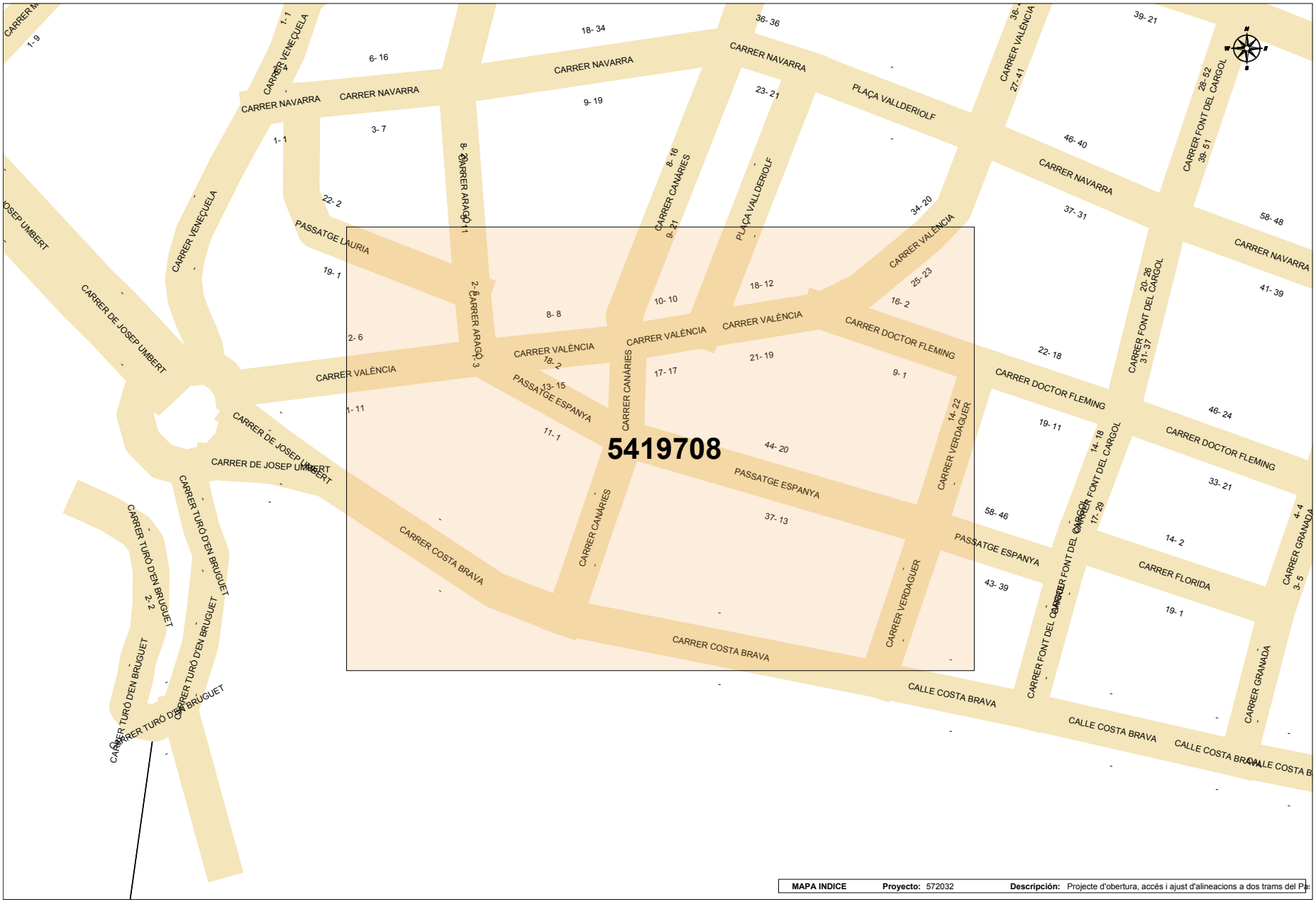

	Segons la llei 39/2015 del procediment administratiu podeu accedir a la següent url que l'indiquem per verificar aquest document		
	Codi Segur de Validació	**0b1a40faa90f4759857cd7543acd56e0001**	**Data document: 04/11/2024**
	Url de validació	*https://sedesimplifica01.absiscloud.com/absis/idi/arx/idiarxabsaweb/castellano/asp/verificadorfirma.asp?nodeabsisini=027*	
	Metadades	**Núm. Registre entrada: ENTRA 2024/13207 - Data Registre: 04/11/2024 11:02:00 Origen: Origen ciudatà Estat d'elaboració: Original**	

En relación a su solicitud, les adjuntamos la información de los servicios existentes gestionados por SOREA, Sociedad Regional de Abastecimiento de Aguas, S.A. (en adelante SOREA) en la zona solicitada.

La información aportada es de uso exclusivo para el solicitante y para el proyecto indicado, el cual tiene una validez máxima de 3 meses a partir de la fecha de su obtención, siendo responsabilidad del peticionario, el uso que se haga de la información facilitada.

Les indicamos que la información facilitada es tan sólo a título orientativo, puesto que puede haber resultado afectada por la topografía del terreno y/u otros trabajos de terceros en la zona. Por este motivo, esta información no puede ser considerada como garantía absoluta de responder fielmente a la ubicación exacta de las infraestructuras existentes.

La entrega de esta información no supone ninguna autorización ni conformidad por parte de SOREA al proyecto en curso. En el caso de que ustedes produzcan cualquier daño a las infraestructuras gestionadas por SOREA no podrán eludir ninguna responsabilidad por los daños y perjuicios, directos o indirectos, ocasionados a SOREA o a terceros, alegando que la información entregada es defectuosa.

1. Condiciones Particulares sobre servicios afectados en la redacción de Proyectos

Se entenderá como servicio afectado, no sólo aquel servicio existente que imposibilita la ejecución de una obra (que afecta la ejecución de la obra), sino que también lo es todo aquel servicio existente al que se le modifican sus condiciones iniciales, sobre todo las de accesibilidad por futuros mantenimientos y/o reparaciones del mismo (que es afectado por la obra). Por lo tanto, hay que considerar y prever todas las condiciones señaladas en el apartado 3 de este escrito, *Condiciones Particulares de obligado cumplimiento para garantizar la integridad y la accesibilidad a las instalaciones de SOREA*.

En caso de detectar una posible afectación en la red existente de agua potable en fase de proyecto, el estudio técnico-económico de las soluciones a las diferentes afectaciones que se puedan producir, de cualquier tipo, tendrá que ser realizado, o como mínimo validado, por SOREA.

Segons la llei 39/2015 del procediment administratiu podeu accedir a la següent url que l'indiquem per verificar aquest document			
Codi Segur de Validació	0b1a40faa90f4759857cd7543acd56e0001	Data document: 04/11/2024	
Url de validació	https://sedesimplifica01.absiscloud.com/absis/idi/arx/idiarxabsaweb/castellano/asp/verificadorfirma.asp?nodeabsisini=027		
Metadades	Núm. Registre entrada: ENTRA 2024/13207 - Data Registre: 04/11/2024 11:02:00 Origen: Origen ciudatà Estat d'elaboració: Original		

Por lo tanto, en caso de detectar una posible afectación sobre la red existente será necesario que se pongan en contacto con SOREA para poder estudiar y analizar la solución más adecuada:

Zona	Dirección Electrónica
Anoia	serveisdzanoia@agbar.es
Camp	serveisdzcamptarragona@agbar.es
Catalunya Central	serveisdzcatcentral@agbar.es
Ebre	serveisdzterresebre@agbar.es
Girona Nord	serveisdzgironanord@agbar.es
Girona Sud	serveisdzgironasud@agbar.es
Lleida	serveisdzlleida@agbar.es
Maresme	serveisdzmaresme@agbar.es
Penedès - Garraf	serveisdzpenedesgarraf@agbar.es
Vallès Occidental Nord	serveisdzvallesoccnord@agbar.es
Vallès Occidental Sud	serveisdzvallesoccsud@agbar.es
Vallès Oriental	serveisdzvallesoriental@agbar.es

Para ver los municipios considerados en cada zona ver archivo adjunto.

2. Condiciones Particulares sobre los servicios afectados en la ejecución de Obras

La empresa ejecutora de los trabajos tendrá que tener en la obra la información vigente en lo referente a los servicios existentes en la zona gestionados por SOREA. El carácter orientativo de la información facilitada obliga en consecuencia a que, en caso de existir en la zona cualquier infraestructura gestionada por SOREA, se tendrá que verificar antes de iniciar las obras, las posibles afectaciones no contempladas en la fase de Proyecto con la realización de catas manuales que permitan localizar adecuadamente las tuberías en la zona afectada. En este caso se tendrá que contactar mediante la dirección electrónica anteriormente mencionada para, en caso necesario, acordar la fecha de realización de las catas para la asistencia a las mismas del personal de SOREA.

En caso de no producirse ninguna afectación sobre la red, es igualmente obligatorio tomar las precauciones necesarias, como también poner los medios que hagan falta para garantizar la integridad y accesibilidad a las tuberías gestionadas por SOREA, a los elementos de maniobra y control y a las acometidas de los diferentes edificios.

El envío de la información sobre los servicios existentes, no supone la autorización ni la conformidad por parte de SOREA al proyecto de obra en curso, ni libera a los ejecutores de la

Segons la llei 39/2015 del procediment administratiu podeu accedir a la següent url que l'indiquem per verificar aquest document
Codi Segur de Validació | 0b1a40faa90f4759857cd7543acd56e0001 | Data document: 04/11/2024
Url de validació | https://sedesimplifica01.absiscloud.com/absis/idi/arx/idiarxabsaweb/castellano/asp/verificadorfirma.asp?nodeabsisini=027
Metadades | Núm. Registre entrada: ENTRA 2024/13207 - Data Registre: 04/11/2024 11:02:00 Origen: Origen ciudatà Estat d'elaboració: Original

obra de las responsabilidades por daños y perjuicios directos o indirectas causados a las instalaciones de SOREA. Por lo tanto, en caso de producirse daños a las instalaciones, SOREA se reserva el derecho a emprender las acciones legales que considere oportunas, así como el derecho a reclamar las indemnizaciones por los daños y perjuicios causados. Además, todos los daños y perjuicios, directos o indirectas que se puedan derivar a terceros, sean materiales o personales, también serán a cuenta y riesgo del promotor o ejecutor de la obra, incluyendo los daños y perjuicios derivados de un eventual corte de suministro.

3. Condiciones Particulares de obligado cumplimiento para garantizar la integridad y la accesibilidad a las instalaciones de SOREA.

Las instalaciones subterráneas de SOREA:

1. No podrán quedar hormigonadas en ningún tramo, por pequeño que sea este.
2. Tendrán que quedar libres de elementos de mobiliario urbano (contenedores, papeleras, señales de tráfico, farolas, armarios eléctricos, parterres, arbolado, semáforos, arquetas, marquesinas, pilones, aparcamientos…) encima de ellas.
3. Las tuberías no están diseñadas para soportar grandes sobrecargas, con lo que no se podrá montar andamios, grúas o construir muros sobre las mismas
4. Queda prohibido el acopio de material o equipos sobre las canalizaciones así como encima de los registros y arquetas de acceso a los elementos de maniobra y control, e hidrantes de protección contra incendios.
5. Será necesario respetar y por lo tanto cumplir, las disposiciones legales vigentes, en cuanto a distancias de seguridad en los paralelismos y cruces con otros servicios y colocar las protecciones adecuadas en caso de ser necesario.

En aquellos casos en los que no fuera posible cumplir con estos condicionantes se contactará con SOREA para poder estudiar y analizar las soluciones más adecuadas. Especialmente será necesaria una notificación previa cuándo:

1. Fuera necesario modificar las profundidades de las tuberías respeto la rasante de acera y/o calzada.
2. Por la ejecución de la obra, las infraestructuras enterradas queden al descubierto.

Segons la llei 39/2015 del procediment administratiu podeu accedir a la següent url que l'indiquem per verificar aquest document			
Codi Segur de Validació	0b1a40faa90f4759857cd7543acd56e0001	Data document: 04/11/2024	
Url de validació	https://sedesimplifica01.absiscloud.com/absis/idi/arx/idiarxabsaweb/castellano/asp/verificadorfirma.asp?nodeabsisini=027		
Metadades	Núm. Registre entrada: ENTRA 2024/13207 - Data Registre: 04/11/2024 11:02:00 Origen: Origen ciudatà Estat d'elaboració: Original		

572032-5419708-PROJECTE D'OBERTURA, ACCÉS I AJUST D'ALINEACIONS A DOS TRAMS DEL PASSATGE ESPANYA

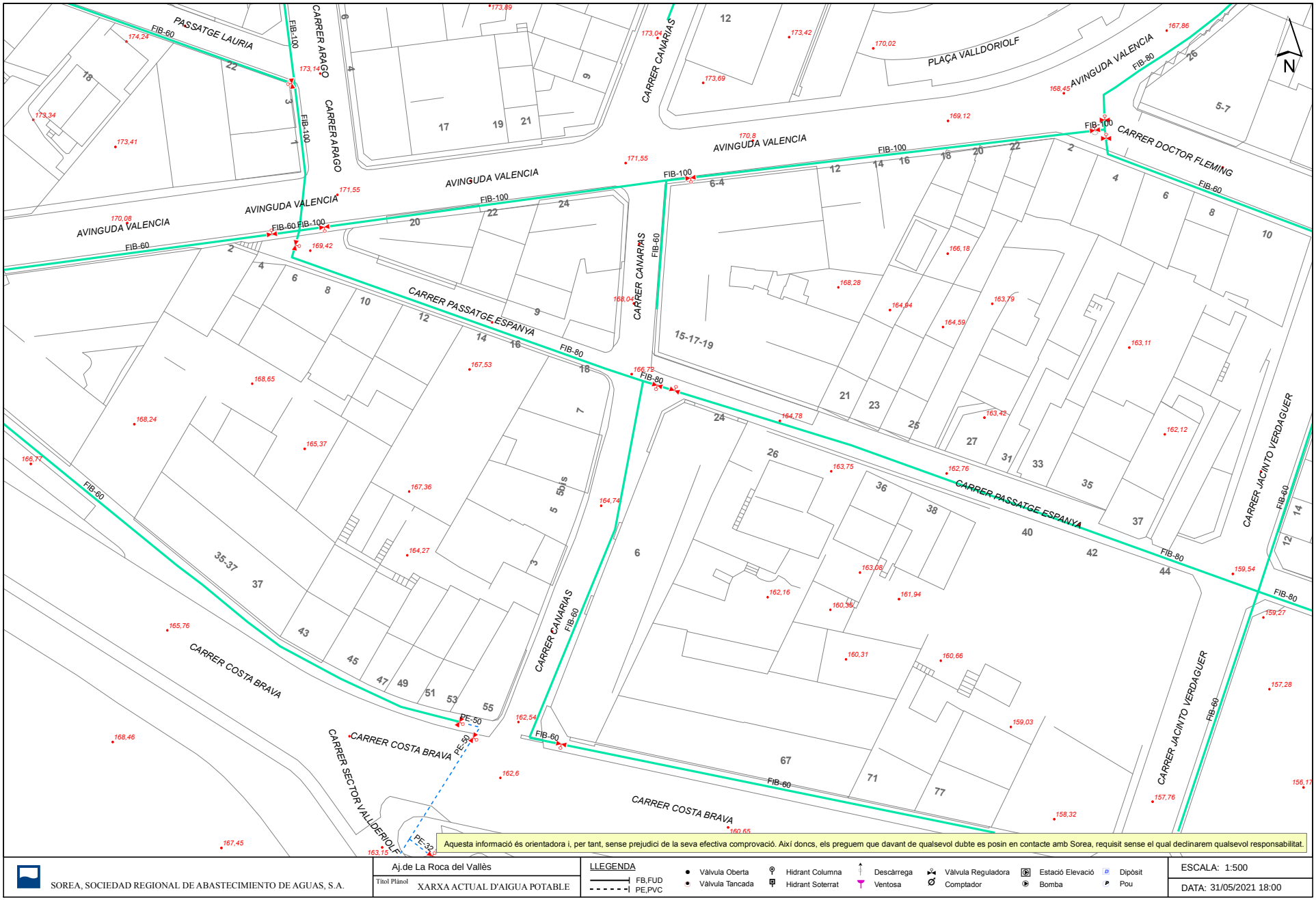

Aquesta informació és orientadora i, per tant, sense prejudici de la seva efectiva comprovació. Així doncs, els preguem que davant de qualsevol dubte es posin en contacte amb Sorea, requisit sense el qual declinarem qualsevol responsabilitat.

SOREA, SOCIEDAD REGIONAL DE ABASTECIMIENTO DE AGUAS, S.A.

Aj.de La Roca del Vallès

Títol Plànol: XARXA ACTUAL D'AIGUA POTABLE

LLEGENDA

FB,FUD
PE,PVC

Vàlvula Oberta
Vàlvula Tancada
Hidrant Columna
Hidrant Soterrat
Descàrrega
Ventosa
Vàlvula Reguladora
Comptador
Estació Elevació
Bomba
Dipòsit
Pou

ESCALA: 1:500

DATA: 31/05/2021 18:00

Segons la llei 39/2015 del procediment administratiu podeu accedir a la següent url que l'indiquem per verificar aquest document		
Codi Segur de Validació	**0b1a40faa90f4759857cd7543acd56e0001**	**Data document: 04/11/2024**
Url de validació	*https://sedesimplifica01.absiscloud.com/absis/idi/arx/idiarxabsaweb/castellano/asp/verificadorfirma.asp?nodeabsisini=027*	
Metadades	**Núm. Registre entrada: ENTRA 2024/13207 - Data Registre: 04/11/2024 11:02:00 Origen: Origen ciudatà Estat d'elaboració: Original**	

ZONA	MUNICIPIS
ANOIA	CABRERA D'ANOIA VALLBONA D'ANOIA
CAMP	CONSTANTI CREIXELL EL PLA DE SANTA MARIA EL PONT D'ARMENTERA LA POBLA DE MONTORNES MONTROIG (URB. MASSOS D'EN BLADER) PIRA RODA DE BARÀ (URB. BARA, URB. COSTA DAURADA, URB. MARISOL, URB. LA SALOU SOLIVELLA TORREDEMBARRA VALLS VESPELLA VILA-SECA VIMBODI
CATALUNYA CENTRAL	ABADIA DE MONTSERRAT AIGUAFREDA ALP ALP - LA MOLINA ALPENS ARTES AVIÀ AVINYÓ BALENYÀ BALSARENY BELLVER DE CERDANYA BERGA BOLVIR (URBANITZACIÓ LA FERRETGETA) CALLDETENES CALLÚS CASTELLBELL I EL VILAR CASTELLGALÍ CENTELLES CERCS COLLSUSPINA FOLGUEROLES FONTANALS DE LA CERDANYA GAIÀ ISÒVOL LA POBLA DE LILLET LES MASIES DE VOLTREGÀ L'ESTANY LLÍVIA LLUÇÀ MANLLEU MONISTROL DE MONTSERRAT MURA ORISTÀ PRATS DE LLUÇANÉS PRATS I SANSOR PRULLANS PUIGCERDÀ RIPOLL RODA DE TER SAGÀS SALDES SALLENT SANTA MARIA DE CORCÓ SANTA MARIA DE MELÈS SANT BARTOMEU DEL GRAU SANT BOI DE LLUÇANÉS SANT FELIU SASSERRA SANT HIPOLIT DE VOLTREGÀ SANT JULIÀ DE VILATORTA SANT MARTÍ DE CENTELLES SANT VICENÇ DE CASTELLET SANT VICENÇ DE TORELLÓ SANTA EUGÈNIA DE BERGA SÚRIA TALAMANCA TARADELL TONA TORELLÓ VACARISSES - URBANITZACIÓ EL VENTAIOL VILADRAU

Segons la llei 39/2015 del procediment administratiu podeu accedir a la següent url que l'indiquem per verificar aquest document		
Codi Segur de Validació	**0b1a40faa90f4759857cd7543acd56e0001**	**Data document: 04/11/2024**
Url de validació	*https://sedesimplifica01.absiscloud.com/absis/idi/arx/idiarxabsaweb/castellano/asp/verificadorfirma.asp?nodeabsisini=027*	
Metadades	**Núm. Registre entrada: ENTRA 2024/13207 - Data Registre: 04/11/2024 11:02:00 Origen: Origen ciudatà Estat d'elaboració: Original**	

ZONA	MUNICIPIS
EBRE	AMPOSTA ALCANAR DELTEBRE EL PERELLÓ GANDESA L'ALDEA MASDENVERGE MORA D'EBRE ROQUETES SANT JAUME D'ENVEJA SANTA BARBARA TIVENYS ULLDECONA XERTA
GIRONA NORD	ALBONS BELLCAIRE D'EMPORDÀ CAMPRODON (FONT-RUBI) CAPMANY CASTELLFOLLIT DE LA ROCA COLERA GARRIGUELLA LA JONQUERA-ELS LíMITS LA TALLADA D'EMPORDÀ LES PRESES L'ESCALA LLANÇÀ MIERES OLOT PALAU SAVARDERA PAU PORTBOU RABÓS D'EMPORDÀ RIUDAURA ROSES SELVA DE MAR PORT DE LA SELVA TORROELLA DE MONTGRÍ ULLÀ VENTALLÓ VILADAMAT VILAÜR
GIRONA SUD	ARBUCIES BEGUR CALONGE FOIXÀ FORALLAC GUALTA LA BISBAL D'EMPORDÀ LA PERA MAÇANET DE LA SELVA CALONGE (URB. MAS ROS) PALAFRUGELL PALAU SATOR PALS PARLAVÀ REGENCÓS RUPIÀ SANT HILARI SACALM SILS STA. COLOMA DE FARNERS TORRENT TOSSA DE MAR ULLASTRET

	Segons la llei 39/2015 del procediment administratiu podeu accedir a la següent url que l'indiquem per verificar aquest document		
	Codi Segur de Validació	**0b1a40faa90f4759857cd7543acd56e0001**	**Data document: 04/11/2024**
	Url de validació	*https://sedesimplifica01.absiscloud.com/absis/idi/arx/idiarxabsaweb/castellano/asp/verificadorfirma.asp?nodeabsisini=027*	
	Metadades	**Núm. Registre entrada: ENTRA 2024/13207 - Data Registre: 04/11/2024 11:02:00 Origen: Origen ciudatà Estat d'elaboració: Original**	

ZONA	MUNICIPIS
LLEIDA	ALCARRÀS ALBAGÈS ALBESA ALCANÓ ALCOLETGE ALGERRI ARGENÇOLA ARTESA DE SEGRE ASPA BALAGUER BELLAGUARDA BOVERA CABANABONA CASTELLÓ DE FARFANYA CERVIÀ DE LES GARRIGUES EL CÒGUL EL PALAU D'ANGLESOLA EL SOLERÀS EL VILOSELL ELS OMELLONS ELS TORMS ESPLUGA CALBA FULLEDA GRANYENA GUISSONA IVARS D'URGELL JUNCOSA JUNEDA LA BARONIA DE RIALB LA FLORESTA LA FULIOLA LA GRANADELLA LES BORGES BLANQUES LLARDECANS MAIALS MENÀRGUENS MOLLERUSA OLIOLA OSSÓ DE SIÓ POBLA CÉRVOLES PONTS PUIGVERT D'AGRAMUNT SANAÜJA SARROCA DE LLEIDA TÀRREGA TARRÉS TORREBESSES TORRELAMEU VILAGRASSA VILANOVA DE L'AGUDA VINAIXA
MARESME	XARXA EN ALTA CONSELL COMARCAL DEL MARESME (Palafolls, Malgrat de Mar, ALELLA ARENYS DE MAR ARENYS DE MUNT CABRERA DE MAR CABRILS CALDES D'ESTRAC CANET DE MAR DOSRIUS EL MASNOU ÒRRIUS PALAFOLLS PINEDA DE MAR PREMIÀ DE DALT PREMIÀ DE MAR SANT CEBRIÀ DE VALLALTA SANT ISCLE DE VALLALTA SANT POL DE MAR SANT VICENÇ DE MONTALT SANTA SUSANNA TEIÀ TIANA VILASSAR DE DALT

	Segons la llei 39/2015 del procediment administratiu podeu accedir a la següent url que l'indiquem per verificar aquest document		
	Codi Segur de Validació	**0b1a40faa90f4759857cd7543acd56e0001**	**Data document: 04/11/2024**
	Url de validació	*https://sedesimplifica01.absiscloud.com/absis/idi/arx/idiarxabsaweb/castellano/asp/verificadorfirma.asp?nodeabsisini=027*	
	Metadades	**Núm. Registre entrada: ENTRA 2024/13207 - Data Registre: 04/11/2024 11:02:00 Origen: Origen ciudatà Estat d'elaboració: Original**	

ZONA	MUNICIPIS
PENEDÈS - GARRAF	AQÜEDUCTE BELLVEI CALAFELL CANYELLES CASTELLET I LA GORNAL CUBELLES CUNIT L'ARBOÇ OLESA DE BONESVALLS OLIVELLA SANT CUGAT SESGARRIGUES SANT PERE DE RIBES SITGES TORRELLES DE FOIX
VALLÈS OCCIDENTAL NORD	BADIA DEL VALLÈS CASTELLAR DEL VALLÈS POLINYÀ RIPOLLET SANT LLORENÇ SAVALL SENTMENAT
VALLÈS OCCIDENTAL SUD	CASTELLVÍ DE ROSANES CERVELLÓ COLLBATÓ CORBERA DE LLOBREGAT GELIDA MARTORELL RUBÍ SANT CUGAT DEL VALLÈS SANT LLORENÇ D'HORTONS
VALLÈS ORIENTAL	BIGUES I RIELLS CANOVELLES CASTELLCIR CASTELLTERÇOL GRANOLLERS LA GARRIGA LA LLAGOSTA LA ROCA DEL VALLÈS L'AMETLLA DEL VALLÈS LES FRANQUESES DEL VALLÈS LLIÇÀ D'AMUNT LLINARS DEL VALLÈS MARTORELLES MOLLET DEL VALLÈS SANT CELONI SANT ANTONI DE VILAMAJOR (URB. SANT JULIÀ D'ALFOU) SANT QUIRZE SAFAJA SANTA EULÀLIA DE RONÇANA SANTA Mª MARTORELLES TAGAMANENT URB. CAN BOSCH (Santa Mª Palautordera) URB. CAN PAGÀ (Santa Mª Palautordera) URB. COLLSACREU (Arenys de Munt) VALLGORGUINA VALLROMANES VILALBA SASSERRA VILANOVA DEL VALLÈS

	Segons la llei 39/2015 del procediment administratiu podeu accedir a la següent url que l'indiquem per verificar aquest document		
	Codi Segur de Validació	**0b1a40faa90f4759857cd7543acd56e0001**	**Data document: 04/11/2024**
	Url de validació	*https://sedesimplifica01.absiscloud.com/absis/idi/arx/idiarxabsaweb/castellano/asp/verificadorfirma.asp?nodeabsisini=027*	
	Metadades	**Núm. Registre entrada: ENTRA 2024/13207 - Data Registre: 04/11/2024 11:02:00 Origen: Origen ciudatà Estat d'elaboració: Original**	

En relación a su solicitud, les adjuntamos la información de los servicios existentes gestionados por SOREA, Sociedad Regional de Abastecimiento de Aguas, S.A. (en adelante SOREA) en la zona solicitada.

La información aportada es de uso exclusivo para el solicitante y para el proyecto indicado, el cual tiene una validez máxima de 3 meses a partir de la fecha de su obtención, siendo responsabilidad del peticionario, el uso que se haga de la información facilitada.

Les indicamos que la información facilitada es tan sólo a título orientativo, puesto que puede haber resultado afectada por la topografía del terreno y/u otros trabajos de terceros en la zona. Por este motivo, esta información no puede ser considerada como garantía absoluta de responder fielmente a la ubicación exacta de las infraestructuras existentes.

La entrega de esta información no supone ninguna autorización ni conformidad por parte de SOREA al proyecto en curso. En el caso de que ustedes produzcan cualquier daño a las infraestructuras gestionadas por SOREA no podrán eludir ninguna responsabilidad por los daños y perjuicios, directos o indirectos, ocasionados a SOREA o a terceros, alegando que la información entregada es defectuosa.

1. Condiciones Particulares sobre servicios afectados en la redacción de Proyectos

Se entenderá como servicio afectado, no sólo aquel servicio existente que imposibilita la ejecución de una obra (que afecta la ejecución de la obra), sino que también lo es todo aquel servicio existente al que se le modifican sus condiciones iniciales, sobre todo las de accesibilidad por futuros mantenimientos y/o reparaciones del mismo (que es afectado por la obra). Por lo tanto, hay que considerar y prever todas las condiciones señaladas en el apartado 3 de este escrito, *Condiciones Particulares de obligado cumplimiento para garantizar la integridad y la accesibilidad a las instalaciones de SOREA*.

En caso de detectar una posible afectación en la red existente de agua potable en fase de proyecto, el estudio técnico-económico de las soluciones a las diferentes afectaciones que se puedan producir, de cualquier tipo, tendrá que ser realizado, o como mínimo validado, por SOREA.

Segons la llei 39/2015 del procediment administratiu podeu accedir a la següent url que l'indiquem per verificar aquest document			
Codi Segur de Validació	0b1a40faa90f4759857cd7543acd56e0001	Data document: 04/11/2024	
Url de validació	https://sedesimplifica01.absiscloud.com/absis/idi/arx/idiarxabsaweb/castellano/asp/verificadorfirma.asp?nodeabsisini=027		
Metadades	Núm. Registre entrada: ENTRA 2024/13207 - Data Registre: 04/11/2024 11:02:00 Origen: Origen ciudatà Estat d'elaboració: Original		

Por lo tanto, en caso de detectar una posible afectación sobre la red existente será necesario que se pongan en contacto con SOREA para poder estudiar y analizar la solución más adecuada:

Zona	Dirección Electrónica
Anoia	serveisdzanoia@agbar.es
Camp	serveisdzcamptarragona@agbar.es
Catalunya Central	serveisdzcatcentral@agbar.es
Ebre	serveisdzterresebre@agbar.es
Girona Nord	serveisdzgironanord@agbar.es
Girona Sud	serveisdzgironasud@agbar.es
Lleida	serveisdzlleida@agbar.es
Maresme	serveisdzmaresme@agbar.es
Penedès - Garraf	serveisdzpenedesgarraf@agbar.es
Vallès Occidental Nord	serveisdzvallesoccnord@agbar.es
Vallès Occidental Sud	serveisdzvallesoccsud@agbar.es
Vallès Oriental	serveisdzvallesoriental@agbar.es

Para ver los municipios considerados en cada zona ver archivo adjunto.

2. Condiciones Particulares sobre los servicios afectados en la ejecución de Obras

La empresa ejecutora de los trabajos tendrá que tener en la obra la información vigente en lo referente a los servicios existentes en la zona gestionados por SOREA. El carácter orientativo de la información facilitada obliga en consecuencia a que, en caso de existir en la zona cualquier infraestructura gestionada por SOREA, se tendrá que verificar antes de iniciar las obras, las posibles afectaciones no contempladas en la fase de Proyecto con la realización de catas manuales que permitan localizar adecuadamente las tuberías en la zona afectada. En este caso se tendrá que contactar mediante la dirección electrónica anteriormente mencionada para, en caso necesario, acordar la fecha de realización de las catas para la asistencia a las mismas del personal de SOREA.

En caso de no producirse ninguna afectación sobre la red, es igualmente obligatorio tomar las precauciones necesarias, como también poner los medios que hagan falta para garantizar la integridad y accesibilidad a las tuberías gestionadas por SOREA, a los elementos de maniobra y control y a las acometidas de los diferentes edificios.

El envío de la información sobre los servicios existentes, no supone la autorización ni la conformidad por parte de SOREA al proyecto de obra en curso, ni libera a los ejecutores de la

Segons la llei 39/2015 del procediment administratiu podeu accedir a la següent url que l'indiquem per verificar aquest document
Codi Segur de Validació | 0b1a40faa90f4759857cd7543acd56e0001 | Data document: 04/11/2024
Url de validació | https://sedesimplifica01.absiscloud.com/absis/idi/arx/idiarxabsaweb/castellano/asp/verificadorfirma.asp?nodeabsisini=027
Metadades | Núm. Registre entrada: ENTRA 2024/13207 - Data Registre: 04/11/2024 11:02:00 Origen: Origen ciudatà Estat d'elaboració: Original

obra de las responsabilidades por daños y perjuicios directos o indirectas causados a las instalaciones de SOREA. Por lo tanto, en caso de producirse daños a las instalaciones, SOREA se reserva el derecho a emprender las acciones legales que considere oportunas, así como el derecho a reclamar las indemnizaciones por los daños y perjuicios causados. Además, todos los daños y perjuicios, directos o indirectas que se puedan derivar a terceros, sean materiales o personales, también serán a cuenta y riesgo del promotor o ejecutor de la obra, incluyendo los daños y perjuicios derivados de un eventual corte de suministro.

3. Condiciones Particulares de obligado cumplimiento para garantizar la integridad y la accesibilidad a las instalaciones de SOREA.

Las instalaciones subterráneas de SOREA:

1. No podrán quedar hormigonadas en ningún tramo, por pequeño que sea este.
2. Tendrán que quedar libres de elementos de mobiliario urbano (contenedores, papeleras, señales de tráfico, farolas, armarios eléctricos, parterres, arbolado, semáforos, arquetas, marquesinas, pilones, aparcamientos…) encima de ellas.
3. Las tuberías no están diseñadas para soportar grandes sobrecargas, con lo que no se podrá montar andamios, grúas o construir muros sobre las mismas
4. Queda prohibido el acopio de material o equipos sobre las canalizaciones así como encima de los registros y arquetas de acceso a los elementos de maniobra y control, e hidrantes de protección contra incendios.
5. Será necesario respetar y por lo tanto cumplir, las disposiciones legales vigentes, en cuanto a distancias de seguridad en los paralelismos y cruces con otros servicios y colocar las protecciones adecuadas en caso de ser necesario.

En aquellos casos en los que no fuera posible cumplir con estos condicionantes se contactará con SOREA para poder estudiar y analizar las soluciones más adecuadas. Especialmente será necesaria una notificación previa cuándo:

1. Fuera necesario modificar las profundidades de las tuberías respeto la rasante de acera y/o calzada.
2. Por la ejecución de la obra, las infraestructuras enterradas queden al descubierto.

Segons la llei 39/2015 del procediment administratiu podeu accedir a la següent url que l'indiquem per verificar aquest document			
Codi Segur de Validació	0b1a40faa90f4759857cd7543acd56e0001	Data document: 04/11/2024	
Url de validació	https://sedesimplifica01.absiscloud.com/absis/idi/arx/idiarxabsaweb/castellano/asp/verificadorfirma.asp?nodeabsisini=027		
Metadades	Núm. Registre entrada: ENTRA 2024/13207 - Data Registre: 04/11/2024 11:02:00 Origen: Origen ciudatà Estat d'elaboració: Original		

e-distribución

Ref: 572032

Señores:

En relación a su solicitud con fecha 31/05/2021, Ref: 572032, les adjuntamos el grafiado de los planos solicitados correspondientes a las instalaciones subterráneas de EDISTRIBUCIÓN Redes Digitales S.L.U.

Por otro lado, les indicamos que los datos facilitados son a título orientativo, ya que pueden haber resultado afectados por la topografía del terreno y/o otros trabajos, y tienen validez para el proyecto.

Les recordamos que de acuerdo con la Orden TIC 341 de 22 de julio a la hora de la ejecución de este proyecto, deberán volver a solicitarnos servicios y, dependiendo de la zona de afectación, realizar el reconocimiento y firma de la Acta de Control.

Quedamos a su disposición para cualquier duda y aprovechamos la ocasión para saludarles.

Anexos:
Planos, numerados 572032 - 15084958 - BT,

	Segons la llei 39/2015 del procediment administratiu podeu accedir a la següent url que l'indiquem per verificar aquest document		
	Codi Segur de Validació	0b1a40faa90f4759857cd7543acd56e0001	Data document: 04/11/2024
	Url de validació	https://sedesimplifica01.absiscloud.com/absis/idi/arx/idiarxabsaweb/castellano/asp/verificadorfirma.asp?nodeabsisini=027	
	Metadades	Núm. Registre entrada: ENTRA 2024/13207 - Data Registre: 04/11/2024 11:02:00 Origen: Origen ciudatà Estat d'elaboració: Original	

e-distribución

Ref: Solicitud de Información de servicios 572032 en la petición 15084937 para la afectación AT-MT

Señores:

En relación a su solicitud con fecha 31/05/2021, les comunicamos que no tenemos constancia, con la documentación / información de la que disponemos, de la existencia de servicios de nuestra red de distribución en la zona indicada en su solicitud.

No obstante, ante la posibilidad de que haya podido haber algún desplazamiento a causa de la topografía del terreno o por cualquier otra causa, le recomendamos que, mediante la utilización de los medios oportunos, comprueben la inexistencia de cables soterrados en la zona afectada por la obra.

Saludos,

	Segons la llei 39/2015 del procediment administratiu podeu accedir a la següent url que l'indiquem per verificar aquest document		
	Codi Segur de Validació	**0b1a40faa90f4759857cd7543acd56e0001**	**Data document: 04/11/2024**
	Url de validació	*https://sedesimplifica01.absiscloud.com/absis/idi/arx/idiarxabsaweb/castellano/asp/verificadorfirma.asp?nodeabsisini=027*	
	Metadades	**Núm. Registre entrada: ENTRA 2024/13207 - Data Registre: 04/11/2024 11:02:00 Origen: Origen ciudatà Estat d'elaboració: Original**	

Ref: 572032 Plano: MAPA ÍNDICE

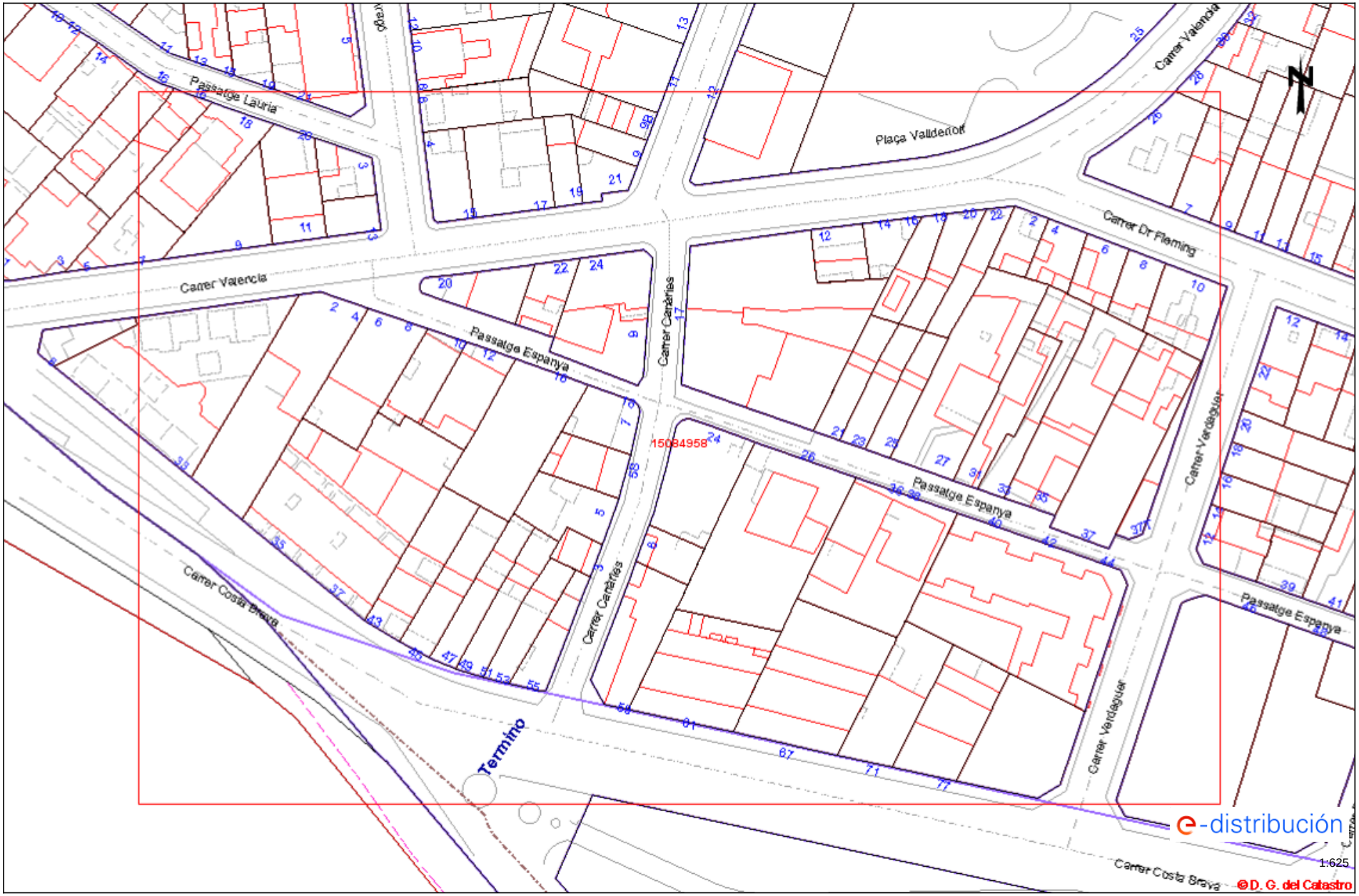

Los datos reflejados en este plano son de carácter orientativo y tienen validez de 3 meses. Fecha: 31/05/2021 EPSG: 25831 (ETRS89 UTM31) - X:441549.89Y:4605713.88

	Segons la llei 39/2015 del procediment administratiu podeu accedir a la següent url que l'indiquem per verificar aquest document		
	Codi Segur de Validació	**0b1a40faa90f4759857cd7543acd56e0001**	**Data document: 04/11/2024**
	Url de validació	*https://sedesimplifica01.absiscloud.com/absis/idi/arx/idiarxabsaweb/castellano/asp/verificadorfirma.asp?nodeabsisini=027*	
	Metadades	**Núm. Registre entrada: ENTRA 2024/13207 - Data Registre: 04/11/2024 11:02:00 Origen: Origen ciudatà Estat d'elaboració: Original**	

e-distribución

RECOMENDACIONES BÁSICAS EN LA REALIZACIÓN DE OBRAS CON EXISTENCIA DE RED ELÉCTRICA

RECOMENDACIONES DE SEGURIDAD

1. Como cumplimiento del artículo 24 apartado 2 de la Ley 31 de 1995 de Prevención de Riesgos Laborales, les informamos de los riesgos inherentes a la propia instalación eléctrica: riesgo de paso de corriente y riesgo de cortocircuito.

2. El personal que efectúe la apertura, en el momento de realización de catas para la localización de cables eléctricos, añada a su equipo de protección individual (EPI), elementos que aumenten la seguridad personal ante posibles contactos eléctricos, directos e indirectos, y cortocircuitos, tales como:

a) Guantes aislantes que se puedan colocar debajo de los de protección mecánica.

b) Botas aislantes

c) Gafas de protección

3. Señalizar la zona de existencia de cables.

4. No descubrir los cables hasta que no sea necesario.

5. Mantener descubiertos los cables el menor tiempo posible.

6. Si se ha de trabajar en proximidad de cables descubiertos, taparlos con placas de neopreno y si están en el paso de personas disponer de elementos que eviten pisar los cables.

7. Sujetar los cables mediante placas de neopreno y cuerdas aislantes, si por motivos de ejecución de la obra hubiera cables descolgados, de forma que no queden forzados ni con ángulos cerrados, de forma que mantengan su posición inicial.

8. Realizar las operaciones 5 y 6 bajo supervisión de personal cualificado.

Segons la llei 39/2015 del procediment administratiu podeu accedir a la següent url que l'indiquem per verificar aquest document		
Codi Segur de Validació	0b1a40faa90f4759857cd7543acd56e0001	Data document: 04/11/2024
Url de validació	https://sedesimplifica01.absiscloud.com/absis/idi/arx/idiarxabsaweb/castellano/asp/verificadorfirma.asp?nodeabsisini=027	
Metadades	Núm. Registre entrada: ENTRA 2024/13207 - Data Registre: 04/11/2024 11:02:00 Origen: Origen ciudatà Estat d'elaboració: Original	

RECOMENDACIONES BÁSICAS EN LA REALIZACIÓN DE OBRAS CON EXISTENCIA DE RED ELÉCTRICA

RECOMENDACIONES PARA LA REALIZACIÓN DE CATAS

Realizar las catas manualmente, ayudándose de la paleta para hacer micro catas de 20 cm. de profundidad.

Se recomienda que la anchura de la cata sea de 60 cm. en el sentido de la canalización y de 50 cm. como mínimo en sentido transversal a cada lado de:

- La futura traza de la canalización.
- La cota del eje de la canalización.

RESTITUCIÓN DE LAS PROTECCIONES DE LOS CABLES

Las líneas eléctricas deben quedar protegidas de posibles agresiones externas, y por ello se han de señalizar y proteger. Una vez se haya descubierto un cable o cables eléctricos se debe restituir las protecciones tal como indica la figura siguiente y atendiendo a los procedimientos de EDISTRIBUCIÓN Redes Digitales S.L.U. DMH001 (MT) y CML003 (BT).

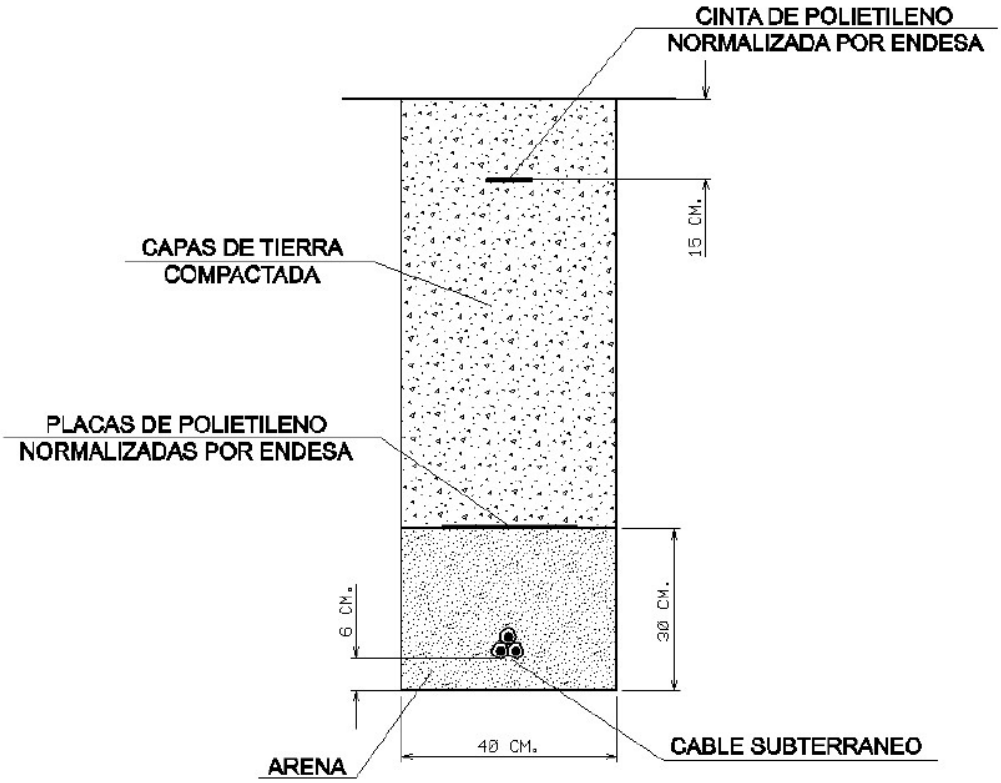

	Segons la llei 39/2015 del procediment administratiu podeu accedir a la següent url que l'indiquem per verificar aquest document		
	Codi Segur de Validació	0b1a40faa90f4759857cd7543acd56e0001	Data document: 04/11/2024
	Url de validació	https://sedesimplifica01.absiscloud.com/absis/idi/arx/idiarxabsaweb/castellano/asp/verificadorfirma.asp?nodeabsisini=027	
	Metadades	Núm. Registre entrada: ENTRA 2024/13207 - Data Registre: 04/11/2024 11:02:00 Origen: Origen ciudatà Estat d'elaboració: Original	

RECOMENDACIONES BÁSICAS EN LA REALIZACIÓN DE OBRAS CON EXISTENCIA DE RED ELÉCTRICA

En caso de dudas o configuraciones complejas, consultar con la Zona de Distribución correspondiente de EDISTRIBUCIÓN Redes Digitales S.L.U.

Todas estas indicaciones quedan supeditadas a las instrucciones puntuales del personal técnico de EDISTRIBUCIÓN Redes Digitales S.L.U.

SEPARACIÓN DE SERVICIOS

Se debe seguir lo ordenado en el Decreto 120/1992 de 28 de Abril, modificado parcialmente por el Decreto 196/1992, así como lo indicado en la Orden del 5 de julio de 1993 (DOG 1782 11-8-93).

Segons la llei 39/2015 del procediment administratiu podeu accedir a la següent url que l'indiquem per verificar aquest document			
Codi Segur de Validació	0b1a40faa90f4759857cd7543acd56e0001	Data document: 04/11/2024	
Url de validació	https://sedesimplifica01.absiscloud.com/absis/idi/arx/idiarxabsaweb/castellano/asp/verificadorfirma.asp?nodeabsisini=027		
Metadades	Núm. Registre entrada: ENTRA 2024/13207 - Data Registre: 04/11/2024 11:02:00 Origen: Origen ciudatà Estat d'elaboració: Original		

Ref: 572032 - 15084937 Plano: AFECTACIÓN BT

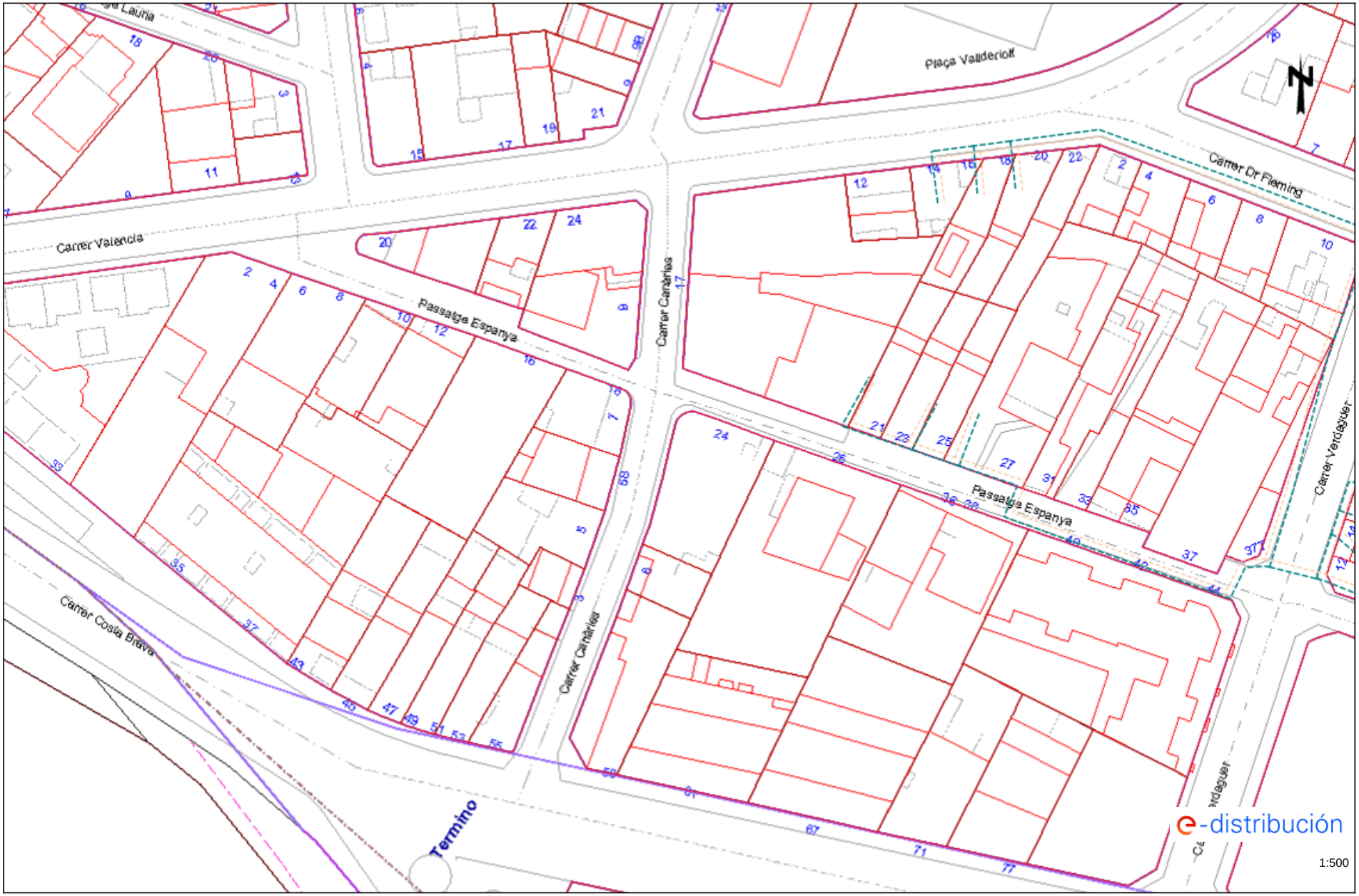

Los datos reflejados en este plano son de carácter orientativo y tienen validez de 3 meses. Fecha: 31/05/2021 EPSG: 25831 (ETRS89 UTM31) - X:441549.9; Y:4605713.89

	Segons la llei 39/2015 del procediment administratiu podeu accedir a la següent url que l'indiquem per verificar aquest document		
	Codi Segur de Validació	**0b1a40faa90f4759857cd7543acd56e0001**	**Data document: 04/11/2024**
	Url de validació	*https://sedesimplifica01.absiscloud.com/absis/idi/arx/idiarxabsaweb/castellano/asp/verificadorfirma.asp?nodeabsisini=027*	
	Metadades	**Núm. Registre entrada: ENTRA 2024/13207 - Data Registre: 04/11/2024 11:02:00 Origen: Origen ciudatà Estat d'elaboració: Original**	

Tramos AT

- Aéreo
- Subterráneo o Submarino
- Aereo Fuera de Servicio
- Subterraneo o Submarino Fuera de Servicio

Tramos MT

- Aéreo desnudo
- Aéreo
- Subterráneo o Submarino
- Aéreo Trenzado Fuera de Servicio
- Aéreo Desnudo Fuera de Servicio
- Subterráneo Fuera de Servicio

Tramos BT

- Aéreo Trenzado
- Aéreo desnudo
- Subterráneo o Submarino
- Aéreo Trenzado Fuera de Servicio
- Aéreo Desnudo Fuera de Servicio
- Subterráneo Fuera de Servicio

Trazas AT

- Aérea AT
- Subterránea AT
- Canalización
- Galería de servicio

Trazas MT

- Aérea MT
- Subterránea MT
- Canalización
- Galería de servicio

Trazas BT

- Aérea BT
- Subterránea BT
- Canalización
- Galería de servicio

Subestaciones AT

- Subestación
- Subestación Fuera de Servicio

Centros de Distribución

- PT
- Centro de Distribución
- PT Fuera de Servicio
- Centro de Distribucion Fuera de Servicio

Comunicaciones

- Nodos FO
- Subterráneo
- Aéreo

Arquetas

- AT
- MT
- BT

e-distribución

Segons la llei 39/2015 del procediment administratiu podeu accedir a la següent url que l'indiquem per verificar aquest document		
Codi Segur de Validació	0b1a40faa90f4759857cd7543acd56e0001	Data document: 04/11/2024
Url de validació	*https://sedesimplifica01.absiscloud.com/absis/idi/arx/idiarxabsaweb/castellano/asp/verificadorfirma.asp?nodeabsisini=027*	
Metadades	Núm. Registre entrada: ENTRA 2024/13207 - Data Registre: 04/11/2024 11:02:00 Origen: Origen ciudatà Estat d'elaboració: Original	

Condicionantes Particulares Nedgia Catalunya, S.A.

Es de nuestro interés poner en su conocimiento los condicionantes que habrá de observar en los trabajos en proximidad de instalaciones propiedad de Nedgia Catalunya, S.A. y/o Gas Natural Redes GLP, S.A. (en adelante NEDGIA):

- La información aportada es confidencial y de uso exclusivo para el que se solicita, siendo responsabilidad del solicitante el uso indebido de la misma.
- El plano que se les envía refleja la situación aproximada de las instalaciones propiedad de NEDGIA.
- Los datos contenidos en los planos tienen carácter orientativo: corresponden a lo registrado en nuestros archivos hasta el día de la fecha, lo cual no puede ser interpretado como garantía absoluta de responder fielmente a la realidad de la ubicación de las instalaciones grafiadas.
- La información refleja la situación de las redes en el momento de su instalación. Esta información puede haber variado desde entonces por actuaciones de terceros en la zona, de forma que tanto la posición de la red, como las referencias fijas pueden haber sido alteradas respecto a lo reflejado en los planos. En consecuencia, por razones de seguridad se recomienda realizar los trabajos de excavación a mano en las inmediaciones de las redes de NEDGIA.
- **Si el inicio de la ejecución material de los trabajos objeto de esta solicitud es posterior a tres meses de la fecha actual, deberá solicitar de nuevo los servicios existentes para garantizar el grado de actualización de la información.**
- El envío de esta información no supone la autorización ni conformidad por parte de NEDGIA al proyecto de obra en curso, ni exonera a quienes lo ejecutaran de las responsabilidades en que incurran por daños y perjuicios a nuestras instalaciones.
- En la zona solicitada pueden existir instalaciones de gas propiedad de clientes cuyos trazados no se han incluido en los planos anexados.
- La entidad solicitante comunicará el inicio de sus actividades a NEDGIA **al menos con 72 horas de antelación**, dirigiéndose a Servicios Técnicos de la provincia correspondiente, enviando al efecto el escrito que se anexa al final de estos condicionantes. **Es imprescindible citar en la misma la referencia indicada en la solicitud de la información a través de la plataforma de internet.** La dirección de envío de esta documentación es uinicio@nedgia.es:
- Si fuera necesario realizar calas de investigación deberán realizarse en presencia de personal de NEDGIA.
- **El Grupo Naturgy ha tomado la decisión de introducir paulatinamente la tubería de polietileno PE 100 de color negro para la distribución de gas.**
    - El tubo de PE 100 negro se identifica con franjas longitudinales amarillas distribuidas uniformemente por toda la superficie del tubo. De esta forma se diferencia de otros tubos negros utilizados en otros servicios como por ejemplo la distribución de agua que utiliza PE 100 negro con franjas azules**.**
    - **Las franjas longitudinales serán (4) para todos los diámetros hasta 200 mm y seis a ocho (6-8) para DN 250 y 315 mm, para que, al menos una franja, sea visible desde cualquier ángulo una vez colocado el tubo en la zanja.**

	Segons la llei 39/2015 del procediment administratiu podeu accedir a la següent url que l'indiquem per verificar aquest document		
	Codi Segur de Validació	0b1a40faa90f4759857cd7543acd56e0001	Data document: 04/11/2024
	Url de validació	https://sedesimplifica01.absiscloud.com/absis/idi/arx/idiarxabsaweb/castellano/asp/verificadorfirma.asp?nodeabsisini=027	
	Metadades	Núm. Registre entrada: ENTRA 2024/13207 - Data Registre: 04/11/2024 11:02:00 Origen: Origen ciudatà Estat d'elaboració: Original	

- **El tubo de PE 100 negro con bandas amarillas tiene la misma instalación que el tubo de PE 100 naranja:**
  - La banda de señalización se seguirá colocando como siempre a una distancia de 20-30 cm por encima de la generatriz superior de la conducción de gas.
  - Con el tubo PE100 negro con bandas amarillas se instalarán las mismas protecciones que las utilizadas con el tubo de PE 100 naranja en instalaciones junto a otros servicios (agua, luz…etc.)

- Las tuberías e instalaciones de gas no están diseñadas para soportar sobrecarga de maquinaria pesada, por lo que si han de situarse grúas o circular vehículos sobre las mismas que pudieran originar daños, deberá ponerse esta circunstancia en conocimiento de NEDGIA con objeto de establecer los pasos necesarios debidamente señalizados y protegidos con losas de hormigón, chapas de acero o similar.
- Queda prohibido el acopio de materiales o equipos sobre las canalizaciones de gas y sus instalaciones como arquetas, tomas de potencial, respiraderos, etc., garantizándose en todo momento el acceso a la canalización de gas a fin de efectuar los trabajos de mantenimiento y conservación adecuados.
- Si se producen desmontes en las proximidades de la tubería, pudiendo en su situación final provocar deslizamientos o movimientos del terreno soporte de la conducción, deberán ser objeto de un estudio particular, determinando en cada caso, si no las hubiera, las protecciones adecuadas, al objeto de evitar los mismos.
- En el caso de uso de explosivos a menos de 300 m. de las canalizaciones de gas, su uso estará limitado, de acuerdo al condicionado específico que se fije al efecto. En todo caso, se ha de contar con una autorización especial del Órgano Territorial Competente, basada en un estudio previo de vibraciones que garantice que la velocidad de las partículas en el emplazamiento de la tubería no supere en ningún momento los 30 mm/s.
- Siempre que por la ejecución de los trabajos las instalaciones de gas afectadas queden al descubierto, se comunicará al responsable indicado de NEDGIA, procediendo el contratista a proteger y soportar la tubería de gas de acuerdo a las indicaciones de éste. Esta circunstancia se mantendrá el tiempo mínimo imprescindible y las canalizaciones se taparán en presencia de técnicos de NEDGIA.
- Los tramos al descubierto de tuberías de acero, se protegerán con manta antirroca para evitar desperfectos en el recubrimiento y, si por cualquier circunstancia, se produjera algún daño en el mismo, será reparado antes de enterrar la canalización. En caso contrario se puede originar un punto de corrosión acelerado que desembocaría en una perforación de la tubería.
- Las tuberías de acero al carbono están protegidas contra la corrosión mediante un revestimiento aislante y un sistema eléctrico de protección catódica. Para el correcto funcionamiento de esta protección es de vital importancia la integridad de dicho revestimiento. Se comunicará a NEDGIA cualquier daño que se advierta en el mismo.
- En el caso de tuberías de acerose instalarán una o varias cajas de toma de potencial (a facilitar por NEDGIA) de acuerdo a las indicaciones de los técnicos de NEDGIA, con objeto de medir y calibrar la posible influencia de la Protección Catódica a los gasoductos y viceversa.

Segons la llei 39/2015 del procediment administratiu podeu accedir a la següent url que l'indiquem per verificar aquest document		
Codi Segur de Validació	0b1a40faa90f4759857cd7543acd56e0001	Data document: 04/11/2024
Url de validació	https://sedesimplifica01.absiscloud.com/absis/idi/arx/idiarxabsaweb/castellano/asp/verificadorfirma.asp?nodeabsisini=027	
Metadades	Núm. Registre entrada: ENTRA 2024/13207 - Data Registre: 04/11/2024 11:02:00 Origen: Origen ciudatà Estat d'elaboració: Original	

- En el caso de que se efectúen compactaciones, siempre se contactará con el personal de Servicio Técnico designado por NEDGIA de dicha zona para que les proporcione la normativa adecuada para llevar a cabo dicha actuación, asegurando queésta se realizará de forma que la transmisión de vibraciones a la tubería de gas no supere los 30 mm por segundo.
- La Empresa que ejecute trabajos en las proximidades de instalaciones de NEDGIA deberá estar en posesión de los planos de las instalaciones existentes en la zona.
- Deberá comunicarse a NEDGIA la aparición de cualquier registro o accesorio complementario de la instalación de gas, identificado como tal, o que presumiblemente se crea pueda formar parte de ella, siempre que no esté definido en los planos de servicios suministrados.

  En este sentido se indica que en las proximidades de las tuberías de gas pueden existir otras canalizaciones complementarias destinadas a la transmisión de datos, por lo que deberán extremarse las precauciones cuando se realicen trabajos en sus inmediaciones.
- Si los trabajos a realizar afectan a tapas de registros, válvulas, respiraderos o tapas de acceso a instalaciones será necesario restituirlas a la nueva cota de rasante, dejando las instalaciones afectadas libres de materiales de obra.
- En el supuesto de sufrir daños en sus instalaciones, NEDGIA se reserva el derecho a emprender las acciones legales que considere oportunas, así como reclamar las indemnizaciones a que haya lugar.
- Todos los daños a personas e instalaciones que pudieran producirse como consecuencia de las obras, serán por cuenta y riesgo del promotor o ejecutor de las mismas, incluso los derivados de un eventual corte de suministro de gas.
- Con objeto de garantizar la seguridad de las personas y de las instalaciones, cuando las obras a realizar sean canalizaciones (eléctricas, agua, comunicaciones, etc.), se tendrá en cuenta la exigencia de distancias mínimas de separación en paralelismos y cruzamientos entre servicios de acuerdo a la reglamentación vigente y se debe comprobar, mediante el código de colores, la presión de la red próxima a su actuación. Se adjunta tabla resumen:

DISTANCIA	RANGO	CRUCE	PARALELISMO
MÍNIMA	MOP < 5 bar	0,2 m	0,2 m
	MOP >= 5 bar(*)	0,2 m	0,4 m
Recomendada	MOP < 5 bar	0,6 m	0,4 m
	MOP >= 5 bar (*)	0,8 m	0,6 (1) m

(1) 2,5 m en zona semiurbana y 5 m en zona rural
(*) Para P> 16 bar y distancia <10 metros es necesario consultar condiciones a Distribuidora.

Segons la llei 39/2015 del procediment administratiu podeu accedir a la següent url que l'indiquem per verificar aquest document
Codi Segur de Validació: 0b1a40faa90f4759857cd7543acd56e0001 Data document: 04/11/2024
Url de validació: https://sedesimplifica01.absiscloud.com/absis/idi/arx/idiarxabsaweb/castellano/asp/verificadorfirma.asp?nodeabsisini=027
Metadades: Núm. Registre entrada: ENTRA 2024/13207 - Data Registre: 04/11/2024 11:02:00 Origen: Origen ciudatà Estat d'elaboració: Original

En el caso de que no puedan mantenerse las distancias mínimas indicadas debe informarse a NEDGIA, para adoptar las medidas de protección que se consideren convenientes de acuerdo a la siguiente puntualización:

- Contigua a la zona de servidumbre permanente existe una zona de seguridad, definida en la Norma UNE 60.305.83, que se extiende hasta 2.5, 5 ó 10 metros a cada lado del eje de la canalización, en la cual la ejecución de la excavaciones u obras puede representar un cambio en las condiciones de seguridad de la misma y en la que no se dan las limitaciones ni se prohíben las obras incluidas como prohibidas en la zona de servidumbre de paso, siempre que se informe previamente al titular de la instalación, para la adopción de las acciones oportunas que eviten los riesgos potenciales para la canalización.

- Los trabajos en proximidad se efectuarán con medios manuales quedando prohibido por razones de seguridad la utilización de medios mecánicos, las precauciones se intensificarán a 0,40 m sobre la cota estimada de la tubería o ante la aparición de la malla o banda amarilla de señalización, permitiéndose exclusivamente el uso de martillo mecánico de mano para la rotura del pavimento.
- Las obras de túneles, vaciado de terrenos, perforación dirigida, etc., que pueden afectar a la tubería por debajo o lateralmente requerirán especial atención.
- Para dar cumplimiento a la legislación vigente en materia de prevención de riesgos laborales, le informamos de los riesgos de las instalaciones:
  - Al objeto de dar cumplimiento a lo establecido en el R.D. 171/2004 sobre coordinación de actividades empresariales, y para garantizar la seguridad de sus trabajadores, NEDGIA informa a la empresa solicitante que las instalaciones representadas en los planos adjuntos se encuentran en régimen normal de explotación, es decir, CON gas a presión.
  - Se prohíbe hacer fuego o emplear elementos que produzcan chispas en las inmediaciones de las instalaciones de gas.
  - En el caso de que se detecte una fuga o se perciba olor a gas, deben de suspenderse inmediatamente todo tipo de trabajos en el entorno de la instalación y avisar de inmediato al Centro de Control de Atención de Urgencias de NEDGIA, comunicando esta circunstancia.
  - El solicitante queda obligado a adoptar las medidas preventivas que sean necesarias de acuerdo a los condicionantes de instalación mencionados anteriormente y aquellas otras que pudieran ser necesarias en función de los riesgos de la actividad a desarrollar. Así mismo queda obligado a transmitir las medidas preventivas derivadas del párrafo anterior a sus trabajadores o terceros que pudiera contratar.
  - En la ejecución de los trabajos que realice deberá respetar lo dispuesto en el RD 1627/1997 Disposiciones Mínimas de Seguridad y Salud en Obras de Construcción.
  - En esta información de riesgos no se contemplan los riesgos derivados del trabajo a realizar por los trabajadores de la empresa solicitante o sus empresas de contrata, siendo responsabilidad de ésta o de sus empresas de contrata la evaluación de los mismos y la adopción de las medidas preventivas que sean necesarias.
  - Si para ello fuese necesario disponer de más información acerca de las instalaciones, rogamos nos lo soliciten por escrito y con anterioridad al inicio de los trabajos.

	Segons la llei 39/2015 del procediment administratiu podeu accedir a la següent url que l'indiquem per verificar aquest document		
	Codi Segur de Validació	**0b1a40faa90f4759857cd7543acd56e0001**	**Data document: 04/11/2024**
	Url de validació	*https://sedesimplifica01.absiscloud.com/absis/idi/arx/idiarxabsaweb/castellano/asp/verificadorfirma.asp?nodeabsisini=027*	
	Metadades	**Núm. Registre entrada: ENTRA 2024/13207 - Data Registre: 04/11/2024 11:02:00 Origen: Origen ciudatà Estat d'elaboració: Original**	

- Ponemos a su disposición el teléfono del CCAU (Centro de Control deAtención de Urgencias) de NEDGIA para que comuniquen de inmediato cualquier incidencia que pueda suponer riesgo:**900.750.750 (24 horas durante todos los días del año)**

ESTAS INSTRUCCIONES ESTARÁN DISPONIBLES PERMANENTEMENTE EN EL LUGAR DE TRABAJO

Segons la llei 39/2015 del procediment administratiu podeu accedir a la següent url que l'indiquem per verificar aquest document		
Codi Segur de Validació	0b1a40faa90f4759857cd7543acd56e0001	Data document: 04/11/2024
Url de validació	https://sedesimplifica01.absiscloud.com/absis/idi/arx/idiarxabsaweb/castellano/asp/verificadorfirma.asp?nodeabsisini=027	
Metadades	Núm. Registre entrada: ENTRA 2024/13207 - Data Registre: 04/11/2024 11:02:00 Origen: Origen ciudatà Estat d'elaboració: Original	

MODIFICACIÓN DE INSTALACIONES Y CONDICIONANTES TÉCNICOS

Si fuera necesario modificar el emplazamiento de nuestras instalaciones es preciso que, previamente al inicio de las obras, se realice por escrito la correspondiente solicitud de desvío indicando como referencia el nº de solicitud de información, al objeto de proceder a la firma del acuerdo correspondiente y efectuar el pago de la cantidad establecida. Las solicitudes deben dirigirse a la siguiente dirección:

OFICINA TÉCNICA
Plaça del Gas, 1. Edificio C Planta 1.
08003. BARCELONA.

O bien a la dirección de correo electrónico: SSPPgasTramitaciones@leangridsservices.com

Asimismo, nos ponemos a su disposición para estudiar los Condicionantes Técnicos, específicos a su tipología de obra, o las soluciones posibles para minimizar las interferencias entre las obras a ejecutar y las instalaciones de gas existentes en la zona.

Para ello, es necesario que se ponga en contacto con esta Unidad y que nos faciliten su documentación (planos, detalles, memorias, etc.) de la obra a realizar en las proximidades de la red de NEDGIA.

Nedgia Catalunya, S.A.
Gas Natural Redes GLP, S.A.

Segons la llei 39/2015 del procediment administratiu podeu accedir a la següent url que l'indiquem per verificar aquest document			
Codi Segur de Validació	0b1a40faa90f4759857cd7543acd56e0001	Data document: 04/11/2024	
Url de validació	https://sedesimplifica01.absiscloud.com/absis/idi/arx/idiarxabsaweb/castellano/asp/verificadorfirma.asp?nodeabsisini=027		
Metadades	Núm. Registre entrada: ENTRA 2024/13207 - Data Registre: 04/11/2024 11:02:00 Origen: Origen ciudatà Estat d'elaboració: Original		

NOTIFICACIÓN DE INICIO DE OBRAQUE AFECTA A CANALIZACIÓN DE GAS

Ntra Refª: *(cítese inexcusablemente la referencia indicada en la solicitud de información realizada a través de la Plataforma web)*

DESTINATARIO: Empresa *Distribuidora / Servicios Técnicos:*.....

Dirección: .....

Tel:.....
Fax:.....

- Razón Social de la empresa ejecutora de las obras: .....
- Domicilio de la empresa ejecutora de las obras: .....
- Lugar de las obras: .....
- Denominación de la obra: .....
- Objeto de la obra: .....
- Fecha de inicio de ejecución de obras: .....
- Duración prevista de las obras: .....
- Nombre del Jefe de Obra: .....
- Teléfono de contacto con el Jefe de Obra: .....
- Observaciones: .....

Aceptando respetar las obligaciones y normas facilitadas por Nedgia Catalunya, S.A. y Gas Natural Redes GLP, S.A. y utilizarlas adecuadamente para evitar daños en la instalaciones de distribución de gas durante los trabajos que se desarrollen en sus inmediaciones (R.D. 919/2006).

(Lugar y fecha) ..... a..... de ..... de .....

Empresa Constructora
P.P.

Fdo. (*Indíquese nombre y apellidos)*

Segons la llei 39/2015 del procediment administratiu podeu accedir a la següent url que l'indiquem per verificar aquest document		
Codi Segur de Validació	0b1a40faa90f4759857cd7543acd56e0001	Data document: 04/11/2024
Url de validació	https://sedesimplifica01.absiscloud.com/absis/idi/arx/idiarxabsaweb/castellano/asp/verificadorfirma.asp?nodeabsisini=027	
Metadades	Núm. Registre entrada: ENTRA 2024/13207 - Data Registre: 04/11/2024 11:02:00 Origen: Origen ciudatà Estat d'elaboració: Original	

INTRODUCCIÓN DE LA TUBERÍA DE POLIETILENO DE COLOR NEGRO

En la cartografía disponible en la web de información de servicios existentes (eWise), correspondiente a las redes de distribución de NEDGIA, se identificará la tubería de Polietileno de color negro con un código diferente al objeto de facilitar su identificación previa antes del inicio de la obra:

Código PN: Tubería de Polietileno Negro instalada

Código PE: Tubería de Polietileno Naranja/Amarillo instalado





El Grupo Naturgy ha tomado la decisión de introducir paulatinamente la tubería de polietileno PE 100 de color negro para la distribución de gas.

- El tubo de PE 100 negro se identifica con franjas longitudinales amarillas distribuidas uniformemente por toda la superficie del tubo. De esta forma se diferencia de otros tubos negros utilizados en otros servicios como por ejemplo la distribución de agua que utiliza PE 100 negro con franjas azules**.**
- **Las franjas longitudinales serán (4) para todos los diámetros hasta 200 mm y seis a ocho (6-8) para DN 250 y 315 mm, para que, al menos una franja, sea visible desde cualquier ángulo una vez colocado el tubo en la zanja.**
- **El tubo de PE 100 negro con bandas amarillas tiene la misma instalación que el tubo de PE 100 naranja:**
  - La banda de señalización se seguirá colocando como siempre a una distancia de 20-30 cm por encima de la generatriz superior de la conducción de gas.
  - Con el tubo PE100 negro con bandas amarillas se instalarán las mismas protecciones que las utilizadas con el tubo de PE 100 naranja en instalaciones junto a otros servicios (agua, luz…etc.)

	Segons la llei 39/2015 del procediment administratiu podeu accedir a la següent url que l'indiquem per verificar aquest document		
	Codi Segur de Validació	0b1a40faa90f4759857cd7543acd56e0001	Data document: 04/11/2024
	Url de validació	https://sedesimplifica01.absiscloud.com/absis/idi/arx/idiarxabsaweb/castellano/asp/verificadorfirma.asp?nodeabsisini=027	
	Metadades	Núm. Registre entrada: ENTRA 2024/13207 - Data Registre: 04/11/2024 11:02:00 Origen: Origen ciudatà Estat d'elaboració: Original	

Ejemplo de visualización

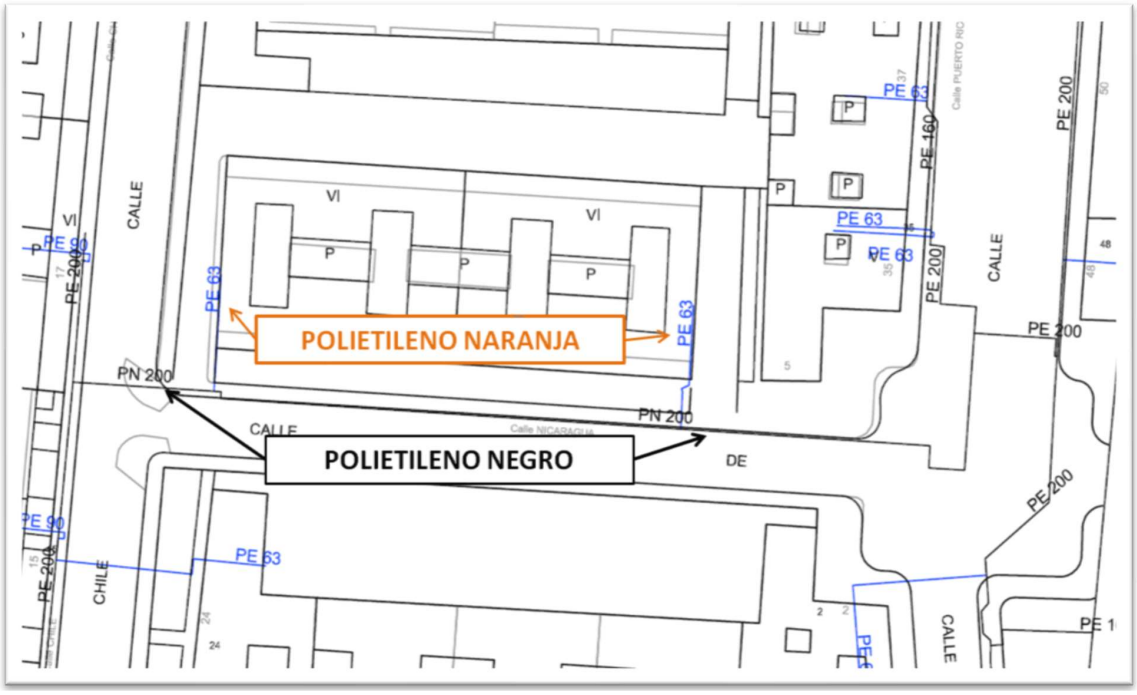

	Segons la llei 39/2015 del procediment administratiu podeu accedir a la següent url que l'indiquem per verificar aquest document		
	Codi Segur de Validació	0b1a40faa90f4759857cd7543acd56e0001	Data document: 04/11/2024
	Url de validació	https://sedesimplifica01.absiscloud.com/absis/idi/arx/idiarxabsaweb/castellano/asp/verificadorfirma.asp?nodeabsisini=027	
	Metadades	Núm. Registre entrada: ENTRA 2024/13207 - Data Registre: 04/11/2024 11:02:00 Origen: Origen ciudatà Estat d'elaboració: Original	

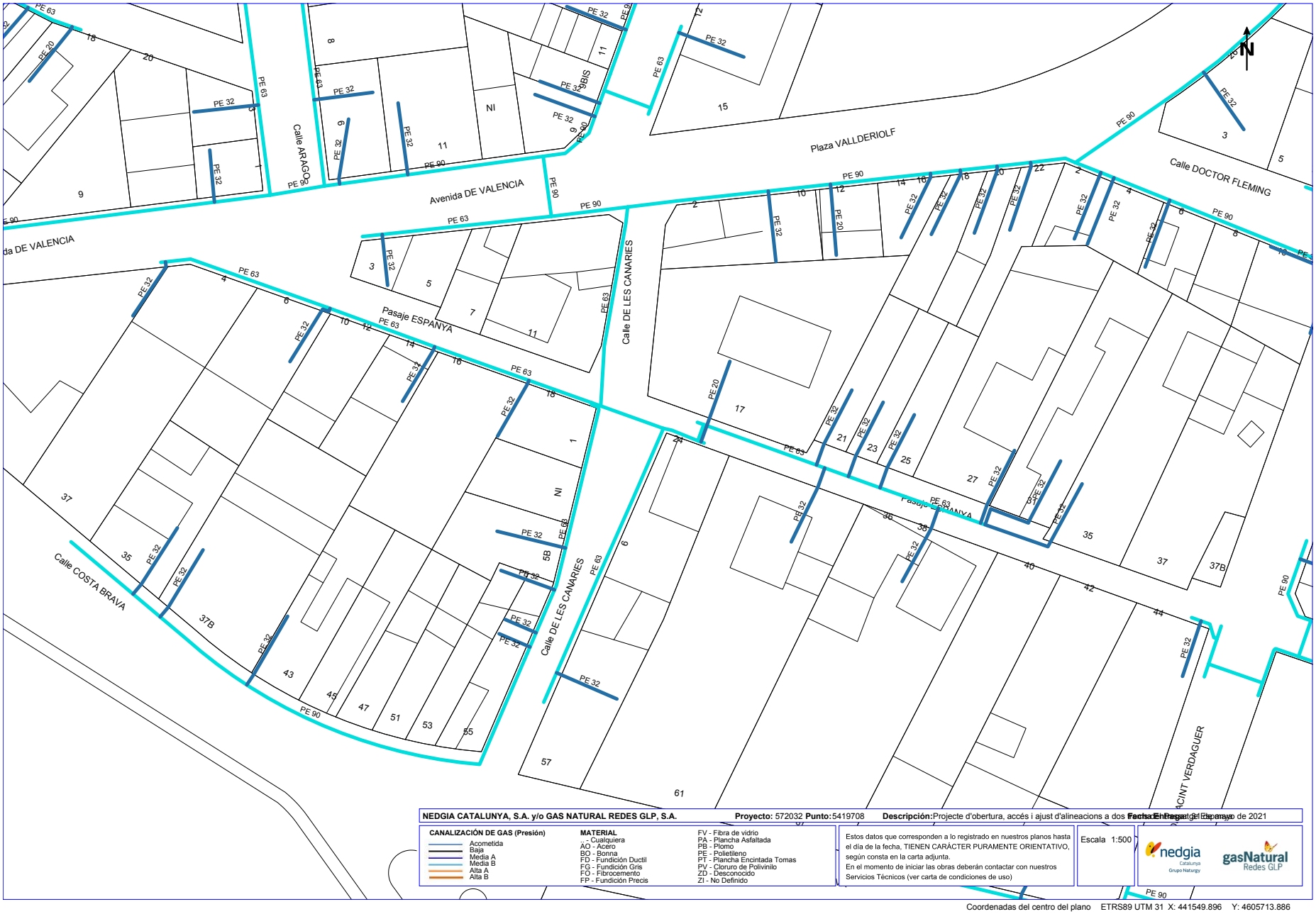

Segons la llei 39/2015 del procediment administratiu podeu accedir a la següent url que l'indiquem per verificar aquest document		
Codi Segur de Validació	0b1a40faa90f4759857cd7543acd56e0001	Data document: 04/11/2024
Url de validació	https://sedesimplifica01.absiscloud.com/absis/idi/arx/idiarxabsaweb/castellano/asp/verificadorfirma.asp?nodeabsisini=027	
Metadades	Núm. Registre entrada: ENTRA 2024/13207 - Data Registre: 04/11/2024 11:02:00 Origen: Origen ciudatà Estat d'elaboració: Original	

Servicios Afectados VODAFONE-ONO
Av. Diagonal 123
08005 Barcelona
servicios.afectados.catalunya@vodafone.com

Código de servicio afectado:
572032-15084939

Barcelona, a 31/05/2021

Estimados Señores,

Por la presente, les adjuntamos el plano donde están representados gráficamente nuestros servicios en respuesta a su escrito, donde se nos solicitaba la posible existencia de los mismos en el ámbito del asunto de este mensaje.

También les indicamos que los datos facilitados son a título orientativo y no se podrá eludir ninguna responsabilidad alegando que la información aportada sea defectuosa ya que puede resultar afectada por la topografía del terreno, por modificaciones pendientes de nuestro entorno gráfico o por obras que pudieran realizarse desde el transcurso de esta petición hasta la ejecución de su proyecto.

En caso de afección de nuestros servicios o para cualquier consulta, pueden dirigirse a la dirección de correo electrónico servicios.afectados.catalunya@vodafone.com utilizando el código de servicio afectado aportado en la cabecera.

Conservación de Red
Servicios Afectados Catalunya

	Segons la llei 39/2015 del procediment administratiu podeu accedir a la següent url que l'indiquem per verificar aquest document		
	Codi Segur de Validació	0b1a40faa90f4759857cd7543acd56e0001	Data document: 04/11/2024
	Url de validació	*https://sedesimplifica01.absiscloud.com/absis/idi/arx/idiarxabsaweb/castellano/asp/verificadorfirma.asp?nodeabsisini=027*	
	Metadades	Núm. Registre entrada: ENTRA 2024/13207 - Data Registre: 04/11/2024 11:02:00 Origen: Origen ciudatà Estat d'elaboració: Original	

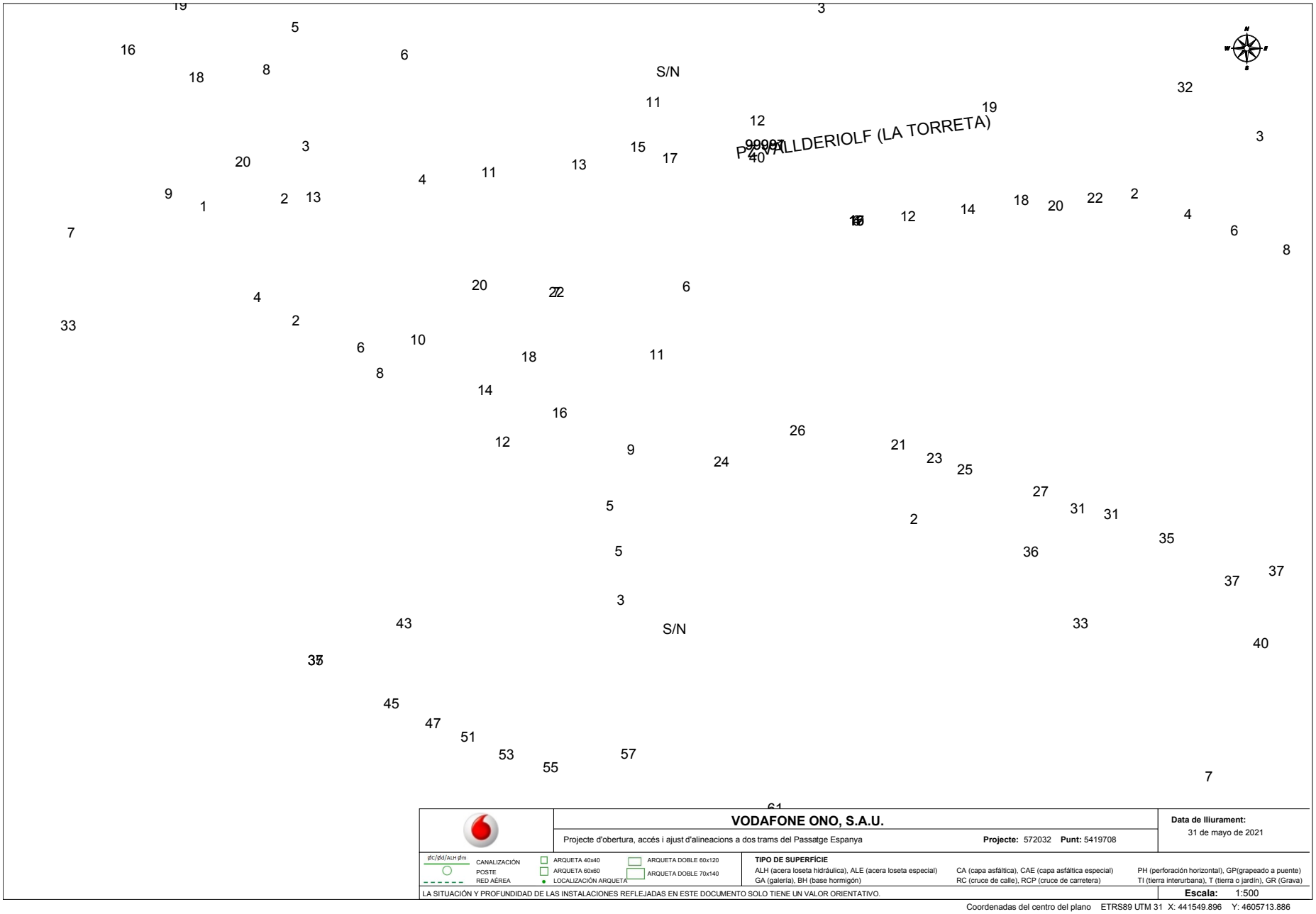

VODAFONE ONO, S.A.U.

Projecte d'obertura, accés i ajust d'alineacions a dos trams del Passatge Espanya **Projecte:** 572032 **Punt:** 5419708

Data de lliurament: 31 de mayo de 2021

CANALIZACIÓN · POSTE · RED AÉREA

ARQUETA 40x40 · ARQUETA 60x60 · LOCALIZACIÓN ARQUETA · ARQUETA DOBLE 60x120 · ARQUETA DOBLE 70x140

TIPO DE SUPERFÍCIE

ALH (acera loseta hidráulica), ALE (acera loseta especial) · CA (capa asfáltica), CAE (capa asfáltica especial) · PH (perforación horizontal), GP(grapeado a puente)

GA (galería), BH (base hormigón) · RC (cruce de calle), RCP (cruce de carretera) · TI (tierra interurbana), T (tierra o jardín), GR (Grava)

LA SITUACIÓN Y PROFUNDIDAD DE LAS INSTALACIONES REFLEJADAS EN ESTE DOCUMENTO SOLO TIENE UN VALOR ORIENTATIVO.

Escala: 1:500

Coordenadas del centro del plano ETRS89 UTM 31 X: 441549.896 Y: 4605713.886

Segons la llei 39/2015 del procediment administratiu podeu accedir a la següent url que l'indiquem per verificar aquest document		
Codi Segur de Validació	**0b1a40faa90f4759857cd7543acd56e0001**	**Data document: 04/11/2024**
Url de validació	*https://sedesimplifica01.absiscloud.com/absis/idi/arx/idiarxabsaweb/castellano/asp/verificadorfirma.asp?nodeabsisini=027*	
Metadades	**Núm. Registre entrada: ENTRA 2024/13207 - Data Registre: 04/11/2024 11:02:00 Origen: Origen ciudatà Estat d'elaboració: Original**	

S/Referencia:

N/Referencia: 572032-15084941

Fecha: 31/05/2021

Asunto: **Registro de Servicios**

Apreciados señores,

Nos complace remitirles la información solicitada referente a la obra situada en:

PASSATGE ESPANYA Nº 15 (08430 - LA ROCA DEL VALLÈS,BARCELONA)
Projecte: 572032
Coordenades: 441549.896,4605713.886

CONDICIONANTES TÉCNICOS PARTICULARES DE LA INFRAESTRUCTURA DE TELEFÓNICA DE ESPAÑA

La información aportada es confidencial y de uso exclusivo para el que se solicita, siendo responsabilidad del solicitante el uso indebido de la misma.

El envío de esta información no supone la autorización ni conformidad por parte de Telefónica de España al proyecto de obra relacionado ni exonera a quienes lo ejecutaran de las responsabilidades en que incurran por daños y perjuicios a nuestras instalaciones.

INFORMACIÓN SOBRE PLANOS

La situación de la infraestructura reflejada en planos tiene carácter **orientativo**, por lo que la localización real de nuestras instalaciones puede diferir ya que los distintos elementos de la red están sometidos a constates modificaciones que pueden no estar recogidas en la información gráfica suministrada.

Por este motivo, las infraestructuras subterráneas se reflejan sin coordenadas geográficas ni acotaciones de distancia a elementos del dominio público y cualquier interpretación basada exclusivamente en distancias escalables puede resultar errónea.

Los planos contienen únicamente información de infraestructura canalizada. No se aporta información sobre los cables telefónicos.

Si el inicio de ejecución material de los trabajos objeto de esta solicitud es posterior a tres meses de la fecha de obtención a través de la plataforma digital, deberá solicitar de nuevo los servicios existentes para garantizar la actualización de la información.

Si en alguna zona se tuviera constancia de que pudieran existir redes telefónicas por la presencia de elementos

	Segons la llei 39/2015 del procediment administratiu podeu accedir a la següent url que l'indiquem per verificar aquest document		
	Codi Segur de Validació	0b1a40faa90f4759857cd7543acd56e0001	Data document: 04/11/2024
	Url de validació	https://sedesimplifica01.absiscloud.com/absis/idi/arx/idiarxabsaweb/castellano/asp/verificadorfirma.asp?nodeabsisini=027	
	Metadades	Núm. Registre entrada: ENTRA 2024/13207 - Data Registre: 04/11/2024 11:02:00 Origen: Origen ciudatà Estat d'elaboració: Original	

visibles de estas redes (por ejemplo: tapas de arquetas, tapas de Cámaras de Registro, salidas de cable a fachada, etc.) incluso si dicha infraestructura no se encuentre reflejada en planos, el procedimiento adecuado para determinar su ubicación exacta sería la realización de catas.

Adicionalmente, si fuese necesario descubrir o cruzar en algún punto la infraestructura telefónica existente, los trabajos deberán realizarse siempre con medios exclusivamente manuales, quedando expresamente prohibido el uso de medios mecánicos tales como retroexcavadoras o similares.

Cuando sea necesaria la señalización de los cables sobre el terreno, pueden solicitarlo a Telefónica de España siempre con una antelación mínima de 48 horas llamando al 900 111 002 y cuando la locución solicite el número de teléfono en avería volver a marcar 900 111 002 para que la llamada sea atendida por un agente. En esta llamada se debe indicar explícitamente que solicitan generar un boletín de señalización.

En caso de realizarse labores de refuerzo del firme o pavimentación que afectase a los registros existentes (tapas de arquetas) las citadas tapas deberán ser colocadas a la misma rasante final de la nueva pavimentación, y los marcos de dichas tapas se cimentarán mediante hormigón de alta resistencia en toda su superficie de apoyo, evitando en todo momento huecos que permitan el hundimiento o flexión de dicho marco. Por motivos de seguridad, los citados registros deben quedar libres de cualquier obstáculo que impida su apertura por personal autorizado.

Los elementos exteriores de la instalación telefónica que resulten afectados por las obras serán reinstalados por el contratista adjudicatario de la obra y a sus expensas.

En todo caso se respetará la normativa vigente en lo que se refiere a cruces y paralelismos con otras instalaciones respetando las distancias reglamentarias en relación con el prisma de hormigón, así como las protecciones a colocar en caso de necesidad.

En el caso de paralelismo, se evitará mediante una capa separadora el contacto directo entre el hormigón de la nueva canalización con el hormigón de la existente y en el caso de cruce, la nueva canalización deberá discurrir por debajo de la existente.

DESCUBIERTOS DE CANALIZACIONES

Siempre que por la ejecución de los trabajos las instalaciones de Telefónica queden al descubierto, se asegurarán las paredes de la zanja mediante entibación, y se tomarán las medidas oportunas que garanticen la indeformabilidad y defensa contra golpes del prisma de hormigón. Si por alguna circunstancia se produjeran daños en el mismo, será reparado antes de enterrar la canalización.

Al hacer el trazado de la zanja se pondrá especial cuidado en evitar en lo posible el encuentro con canalizaciones de Telefónica

La reposición de la canalización descubierta deberá contemplar la instalación de una banda señalizadora en todo el ancho/largo de la canalización, situada sobre el material granular todo uno, convenientemente compactado, y cubierto con una placa de hormigón de al menos 30cm de espesor, previo al enlosado o pavimentado. Los tubos y estructuras que queden al descubierto se soportarán según normativa técnica.

En caso de Averías y Emergencias relacionadas con la red de Telefónica de España, se debe llamar al 900 111 002 y cuando la locución solicite el número de teléfono en avería volver a marcar 900 111 002 para que la llamada sea atendida por un agente.

COMUNICACIÓN DE PROYECTOS DE SERVICIOS AFECTADOS

Cuando sea necesario comunicar proyectos de Servicios Afectados a Telefónica, deberá remitir correo electrónico a variaciones_y_asesoramientos@telefonica.com adjuntando la documentación relevante en formato **.PDF** o facilitando en el propio correo electrónico el enlace desde el que descargar el referido proyecto, evitando el envío de documentación en papel y CDs/DVDs.

	Segons la llei 39/2015 del procediment administratiu podeu accedir a la següent url que l'indiquem per verificar aquest document		
	Codi Segur de Validació	**0b1a40faa90f4759857cd7543acd56e0001**	**Data document: 04/11/2024**
	Url de validació	*https://sedesimplifica01.absiscloud.com/absis/idi/arx/idiarxabsaweb/castellano/asp/verificadorfirma.asp?nodeabsisini=027*	
	Metadades	**Núm. Registre entrada: ENTRA 2024/13207 - Data Registre: 04/11/2024 11:02:00 Origen: Origen ciudatà Estat d'elaboració: Original**	

SOLICITUD DE MODIFICACIÓN DEL TRAZADO DE INSTALACIONES TELEFÓNICAS

Es imprescindible que el solicitante de la modificación del trazado de instalaciones telefónicas sea el promotor de las obras o en su defecto, la empresa adjudicataria de las obras, en cuyo caso deberá aportar el contrato firmado con el promotor que justifique la adjudicación del proyecto que requiere modificar el trazado de las instalaciones telefónicas. Telefónica de España no gestionará ninguna petición que provenga de otro solicitante.

Si para la correcta ejecución de las obras fuera necesario modificar el trazado de las instalaciones telefónicas, se deberá realizar con carácter previo al inicio de las obras y preferiblemente en la fase de redacción del proyecto, la correspondiente solicitud de modificación del trazado de instalaciones telefónicas enviando correo electrónico a variaciones_y_asesoramientos@telefonica.com adjuntando la siguiente documentación:

- Solicitud por escrito debidamente cumplimentada y firmada por el promotor de la obra
- Planos del proyecto en los que se refleje la solución propuesta para modificar el trazado de las instalaciones telefónicas propiedad de Telefónica de España
- Número de solicitud proporcionado por la plataforma que facilita la información y cartografía digital de los servicios afectados.

Las obras necesarias para modificar el trazado de las instalaciones telefónicas deberán consensuarse con Telefónica de España realizando la interlocución a través del mencionado correo electrónico y se tomará como punto de partida la solución propuesta por el promotor o empresa contratista adjudicataria.

AVISO SOBRE CONFIDENCIALIDAD: La información contenida en este documento tiene carácter confidencial y es propiedad de TELEFÓNICA DE ESPAÑA DE ESPAÑA, S.A.U. En consecuencia no está permitida su divulgación, comunicación a terceros o reproducción total o parcial por cualquier medio, ya sea mecánico o electrónico, incluyendo esta prohibición la traducción, uso de ilustraciones o planos, microfilmación, envío por redes o almacenamiento en bases de datos o ficheros en cualquier formato, sin autorización expresa de TELEFÓNICA DE ESPAÑA, S.A.U. TELEFÓNICA DE ESPAÑA, S.A.U. se reserva el uso de actuaciones legales en caso de incumplimiento.

	Segons la llei 39/2015 del procediment administratiu podeu accedir a la següent url que l'indiquem per verificar aquest document		
	Codi Segur de Validació	**0b1a40faa90f4759857cd7543acd56e0001**	**Data document: 04/11/2024**
	Url de validació	*https://sedesimplifica01.absiscloud.com/absis/idi/arx/idiarxabsaweb/castellano/asp/verificadorfirma.asp?nodeabsisini=027*	
	Metadades	**Núm. Registre entrada: ENTRA 2024/13207 - Data Registre: 04/11/2024 11:02:00 Origen: Origen ciudatà Estat d'elaboració: Original**	

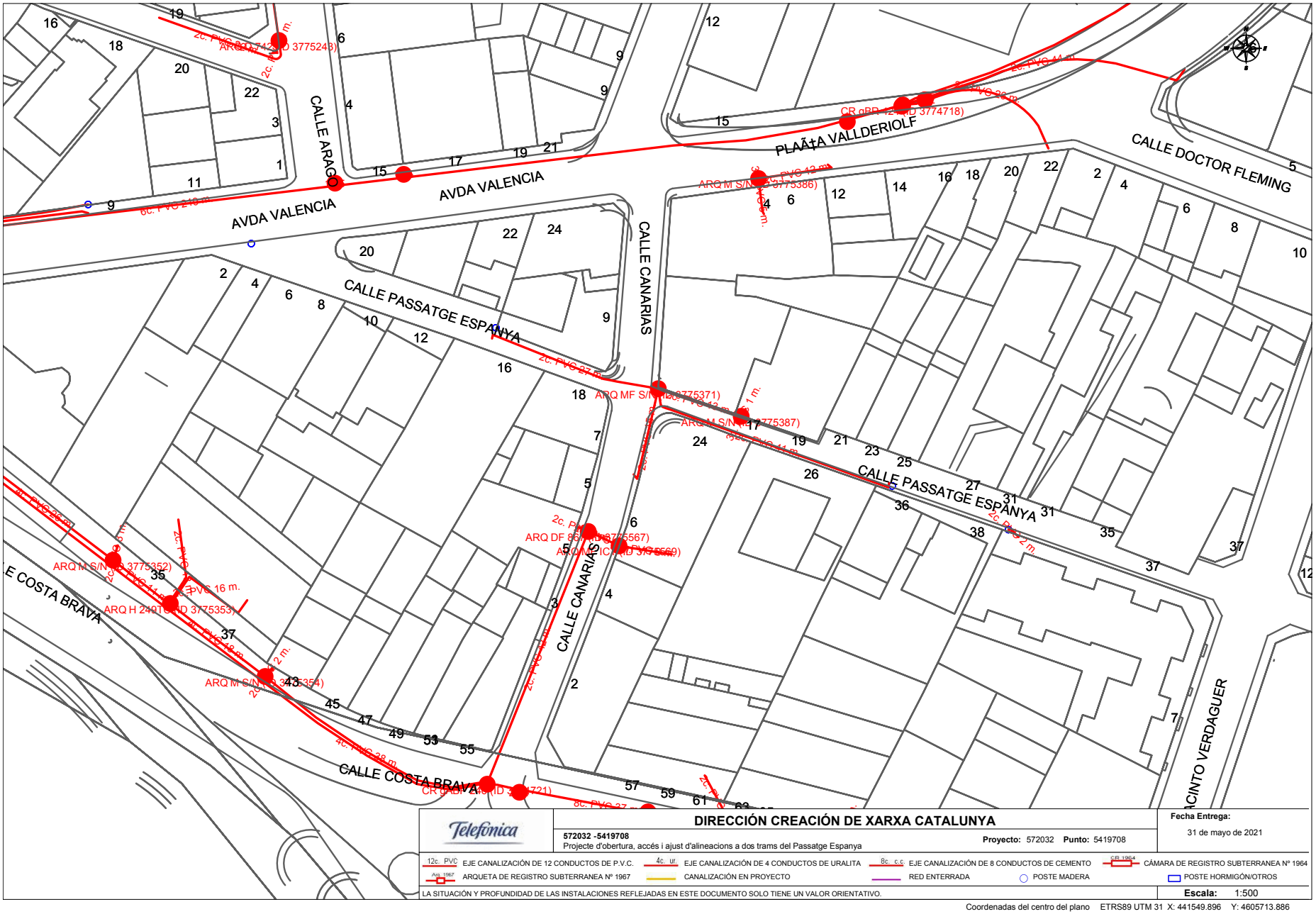
CALLE ARAGO
AVDA VALENCIA
AVDA VALENCIA
PLAÃ±A VALLDERIOLF
CALLE DOCTOR FLEMING
CALLE PASSATGE ESPANYA
CALLE CANARIAS
CALLE PASSATGE ESPANYA
CALLE COSTA BRAVA
CALLE COSTA BRAVA
CALLE CANARIAS
RACÓ/NTO VERDAGUER
2c. PVC 16 m.
6c. PVC 21 m.
2c. PVC 27 m.
2c. PVC 16 m.
4c. PVC 38 m.
8c. PVC 37 m.
2c. PVC 44 m.
2c. PVC 38 m.
2c. PVC 44 m.
2c. PVC 12 m.
2c. PVC 16 m.
2c. PVC 12 m.
2c. PVC 12 m.
2c. PVC 12

5. ANNEX PLA DE TREBALLS.....2

Segons la llei 39/2015 del procediment administratiu podeu accedir a la següent url que l'indiquem per verificar aquest document		
Codi Segur de Validació	**0b1a40faa90f4759857cd7543acd56e0001**	**Data document: 04/11/2024**
Url de validació	*https://sedesimplifica01.absiscloud.com/absis/idi/arx/idiarxabsaweb/castellano/asp/verificadorfirma.asp?nodeabsisini=027*	
Metadades	**Núm. Registre entrada: ENTRA 2024/13207 - Data Registre: 04/11/2024 11:02:00 Origen: Origen ciudatà Estat d'elaboració: Original**	

Pla de Treballs, Projecte obres ordinàries d'obertura, accés i ajust d'alineacions a dos trams del Passatge Espanya, al T.M. de la Roca del Vallès

Id	Activitats	Durada	Predecesores	Sucesoras
1	**OBERTURA PTGE. ESPANYA**	**45 días**		
2	**Implantació**	3 días		4;12
3	**Actuacions en fiques Ptge. Espanya 11 i 37**	**18 días**		
4	Desplaçament d'escomesa elèctrica	3 días	2	5;29CC
5	Enderrocs de murs i paviments	4 días	4	6;15
6	Tala d'arbre	2 días	5	7
7	Formació de murs de tancament	7 días	6	8FC-4 días;9FC-2 días
8	Instal·lació de portes	5 días	7FC-4 días	
9	Reposició de paviments	4 días	7FC-2 días	
10	**Instal·lacions**	**33 días**		
11	**Telefonía**	**12 días**		
12	Formació de canalitzacions	7 días	2	13
13	Instal·lació de línies	5 días	12	
14	**Clavegueram**	**26 días**		**22**
15	Enderrocs	8 días	5	16CC+2 días
16	Excavació de rasses i pous	20 días	15CC+2 días	17CC+2 días;18CC+2
17	Instal·lació de col·lector principal	20 días	16CC+2 días	20CC+2 días
18	Construcció de pous	15 días	16CC+2 días	
19	Formació d'escomeses	20 días	16CC+3 días	
20	Reple de rases	20 días	17CC+2 días	
21	**Pavimentació**	**6 días**		**27;28**
22	Fresatge mecànic de paviments	4 días	14	23;24;25
23	Subministrametn i col·locació de geocompost	2 días	22	
24	Reg d'imprimació bituminosa	2 días	22	
25	Paviment de mescla bituminosa	2 días	22	
26	**Senyalització**	**2 días**		
27	Col·locació de senyalització vertical	2 días	21	
28	Pintat de paviment	2 días	21	31FC+1 día
29	Gestió de residus	41 días	4CC	
30	Seguretat i Salut	44 días		
31	Final d'obra	0 días	28FC+1 día	

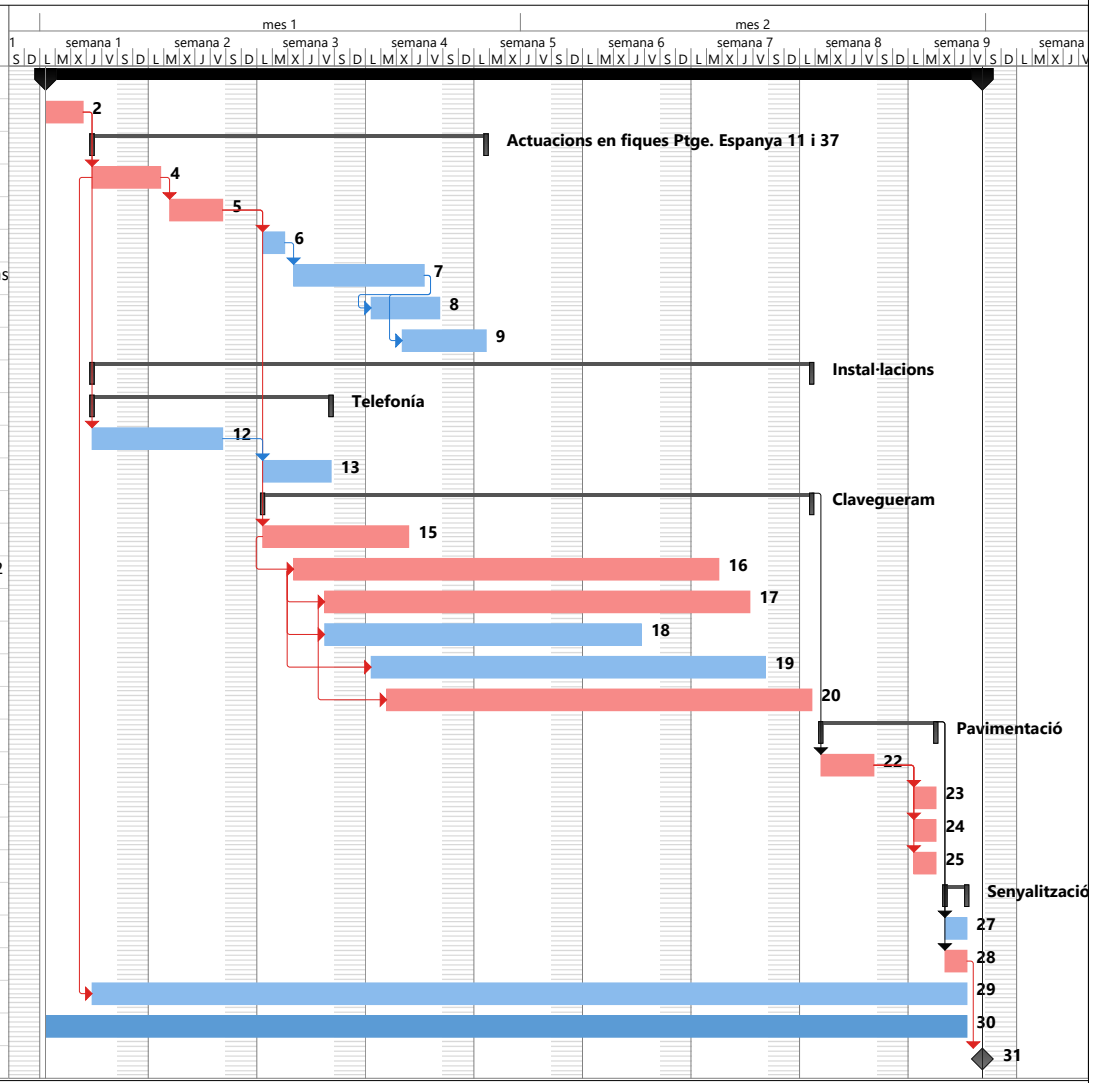

Tarea · Tarea inactiva · Informe de resumen manual · Hito externo · Progreso manual
División · Hito inactivo · Resumen manual · Fecha límite
Hito · Resumen inactivo · solo el comienzo · Tareas críticas
Resumen · Tarea manual · solo fin · División crítica
Resumen del proyecto · solo duración · Tareas externas · Progreso

Segons la llei 39/2015 del procediment administratiu podeu accedir a la següent url que l'indiquem per verificar aquest document

Codi Segur de Validació	**0b1a40faa90f4759857cd7543acd56e0001**	**Data document: 04/11/2024**
Url de validació	*https://sedesimplifica01.absiscloud.com/absis/idi/arx/idiarxabsaweb/castellano/asp/verificadorfirma.asp?nodeabsisini=027*	
Metadades	**Núm. Registre entrada: ENTRA 2024/13207 - Data Registre: 04/11/2024 11:02:00 Origen: Origen ciudatà Estat d'elaboració: Original**	

5. ANNEX TELEFONIA.....2

5.1. INTRODUCCIÓ.....2

5.2. CROQUIS DE L'INSTAL·LACIÓ.....3

5.3. PRESSUPOST DE LA VARIACIÓ.....4

	Segons la llei 39/2015 del procediment administratiu podeu accedir a la següent url que l'indiquem per verificar aquest document		
	Codi Segur de Validació	**0b1a40faa90f4759857cd7543acd56e0001**	**Data document: 04/11/2024**
	Url de validació	*https://sedesimplifica01.absiscloud.com/absis/idi/arx/idiarxabsaweb/castellano/asp/verificadorfirma.asp?nodeabsisini=027*	
	Metadades	**Núm. Registre entrada: ENTRA 2024/13207 - Data Registre: 04/11/2024 11:02:00 Origen: Origen ciudatà Estat d'elaboració: Original**	

5. ANNEX TELEFONIA

5.1. INTRODUCCIÓ

L'objecte d'aquest annex és la definició dels treballs necessaris per a la retirada del pal de fusta amb la seva instal·lació associada de telefonia, que actualment és aèria penjada a les façanes dels edificis i amb pals de fusta, concretament al tram entre l'Avinguda València i el carrer Canàries existeix un pal que una vegada alineada la façana de la finca del núm. 11 quedaria dins la calçada i, per tant, s'ha de desplaçar.
L'estudi s'ha fet amb la col·laboració de l'empresa SIRUS TELECOM, especialitzada en consultoria, enginyeria i assessorament en Disseny i implementació de Desplegament de Xarxes de telefonia des de disseny, execució, xarxa interior, connexió amb infraestructura d'operador i acceptació

	Segons la llei 39/2015 del procediment administratiu podeu accedir a la següent url que l'indiquem per verificar aquest document		
	Codi Segur de Validació	**0b1a40faa90f4759857cd7543acd56e0001**	**Data document: 04/11/2024**
	Url de validació	*https://sedesimplifica01.absiscloud.com/absis/idi/arx/idiarxabsaweb/castellano/asp/verificadorfirma.asp?nodeabsisini=027*	
	Metadades	**Núm. Registre entrada: ENTRA 2024/13207 - Data Registre: 04/11/2024 11:02:00 Origen: Origen ciudatà Estat d'elaboració: Original**	

5.2. CROQUIS DE L'INSTAL·LACIÓ

Segons la llei 39/2015 del procediment administratiu podeu accedir a la següent url que l'indiquem per verificar aquest document		
Codi Segur de Validació	**0b1a40faa90f4759857cd7543acd56e0001**	**Data document: 04/11/2024**
Url de validació	*https://sedesimplifica01.absiscloud.com/absis/idi/arx/idiarxabsaweb/castellano/asp/verificadorfirma.asp?nodeabsisini=027*	
Metadades	**Núm. Registre entrada: ENTRA 2024/13207 - Data Registre: 04/11/2024 11:02:00 Origen: Origen ciudatà Estat d'elaboració: Original**	

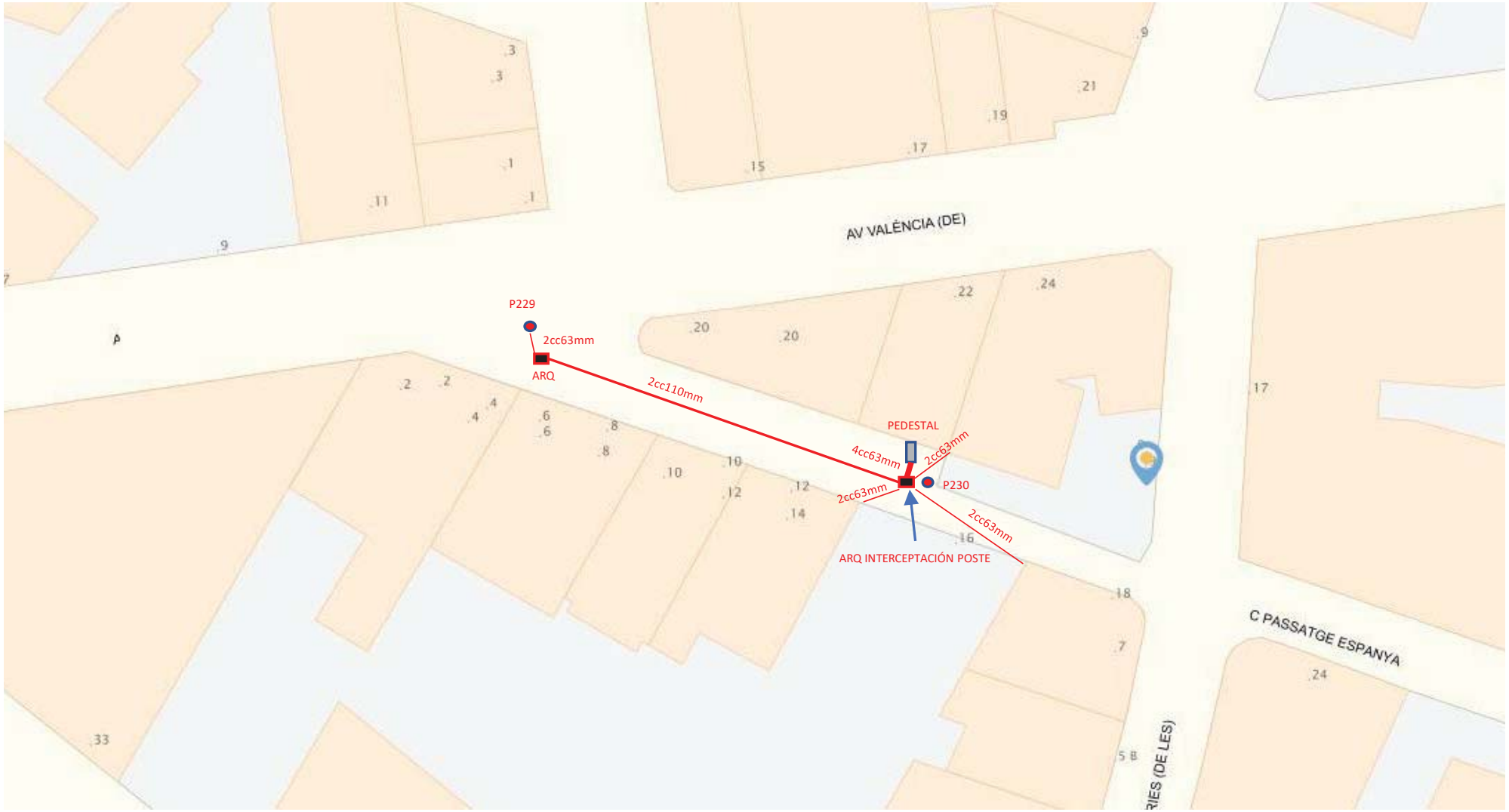

	Segons la llei 39/2015 del procediment administratiu podeu accedir a la següent url que l'indiquem per verificar aquest document		
	Codi Segur de Validació	**0b1a40faa90f4759857cd7543acd56e0001**	**Data document: 04/11/2024**
	Url de validació	*https://sedesimplifica01.absiscloud.com/absis/idi/arx/idiarxabsaweb/castellano/asp/verificadorfirma.asp?nodeabsisini=027*	
	Metadades	**Núm. Registre entrada: ENTRA 2024/13207 - Data Registre: 04/11/2024 11:02:00 Origen: Origen ciudatà Estat d'elaboració: Original**	

5.3. PRESSUPOST DE LA VARIACIÓ

Segons la llei 39/2015 del procediment administratiu podeu accedir a la següent url que l'indiquem per verificar aquest document		
Codi Segur de Validació	**0b1a40faa90f4759857cd7543acd56e0001**	**Data document: 04/11/2024**
Url de validació	*https://sedesimplifica01.absiscloud.com/absis/idi/arx/idiarxabsaweb/castellano/asp/verificadorfirma.asp?nodeabsisini=027*	
Metadades	**Núm. Registre entrada: ENTRA 2024/13207 - Data Registre: 04/11/2024 11:02:00 Origen: Origen ciudatà Estat d'elaboració: Original**	

SIRIUS TELECOM

Presupuesto

Ref. : PP-2022SOC490
Ref. cliente : PJE ESPANYA 9. LA TORRETA
Fecha : 07/10/2022
Fecha fin de validez : 22/10/2022
Código cliente : CU2109-00177

Emisor:

SIRIUS TELECOM SLU
Ctra. L'Hospitalet, 147 – Edificio Lisboa, Pl3 Pª B
08940 Cornellá de Llobregat
Barcelona

Teléfono: 93 445 43 00
Correo: info@sirius-telecom.com
Web: www.sirius-telecom.com

Enviar a:

Ajuntament de la Roca del Vallès
C/Catalunya, 18-24
08430 La Roca del Vallès
Barcelona
CIF/NIF: P0818000B

Importes visualizados en Euros

Descripción	IVA	P.U.	Cant.	Total (Base imp).
VARIACIÓN PASSATGE ESPANYA 9 - retirada poste P230 - 45ml de Canalización hormigonada de prisma 2 cc 110mm en calzada Incluye: Demolición de pavimento, excavación de tierras, instalación de tubos hormigonados, relleno de zanja,compactación de tierras. Sobreancho rasa 60 cm. Acabado reposición hormigón empastado. Incluye mandrilado conductos - 25 ml Canalización hormigonada de prisma 2cc 63mm en calzada. Incluye: Demolición de pavimento, excavación de tierras, instalación de tubos hormigonados, relleno de zanja,compactación de tierras y pavimento con base de hormigón Incluye mandrilado conductos.Sobreancho rasa 60 cm. Acabado reposición hormigón empastado - 4 ml Canalización hormigonada de prisma 4cc 63mm en calzada conexión pedestal. Incluye: Demolición de pavimento, excavación de tierras, instalación de tubos hormigonados, relleno de zanja,compactación de tierras y pavimento con base de hormigón Incluye mandrilado conductos.Sobreancho rasa 60 cm. Acabado reposición hormigón empastado - 2 ml Canalización hormigonada de prisma 2cc 63mm en acera. Incluye: Demolición de pavimento, excavación de tierras, instalación de tubos hormigonados, relleno de zanja,compactación de tierras y pavimento con base de hormigón. Reposición panot acera. Incluye mandrilado conductos - Construcción Nueva arqueta M - Construcción Nueva arqueta H fundición calzada para interceptación poste con cables en servcio. - Construcción nuevo pedestal. . - Gestión de Residuos generados a vertedero homologao. - Gestión Documental del Expediente con Telefonica para obtener, convenio, plano de asesoramiento y una vez realizados los trabajos, nos encargamos de la gestión para conseguir el acta de aceptación. - Gestión de la variación del cableado con Telefonica.	21%	15.317,00	1	15.317,00

SIRIUS TELECOM

Presupuesto
Ref. : PP-2022SOC490
Ref. cliente : PJE ESPANYA 9. LA TORRETA
Fecha : 07/10/2022
Fecha fin de validez : 22/10/2022
Código cliente : CU2109-00177

Condiciones de pago: Pago 50% por adelantado, 50% a la entrega

Total (Base imp).	15.317,00
Total IVA 21%	3.216,57
Total	18.533,57

Entidad bancaria: BBVA
Núm. cuenta IBAN: ES6401826298980200146222

Aceptación por escrito, sello de la empresa, fecha y firma

Presupuesto canalización total.
La reposición de calzada, plataforma hormigón, únicamente comprende la reposición en sobreancho de 60 cm.
Exenta gestión de licencia ocupación vía pública por ser ejecución para ayuntamiento.

AENOR GESTIÓN DE LA CALIDAD ISO 9001 — AENOR GESTIÓN AMBIENTAL ISO 14001

Reg. Mercantil Barcelona, Tomo 45665, Secc. GENERAL, Folio 72, Hoja 495086, Insc. 1

Sociedad Limitada - CIF/NIF: B66882556
CIF intra.: ESB66882556

Segons la llei 39/2015 del procediment administratiu podeu accedir a la següent url que l'indiquem per verificar aquest document		
Codi Segur de Validació	**0b1a40faa90f4759857cd7543acd56e0001**	**Data document: 04/11/2024**
Url de validació	*https://sedesimplifica01.absiscloud.com/absis/idi/arx/idiarxabsaweb/castellano/asp/verificadorfirma.asp?nodeabsisini=027*	
Metadades	**Núm. Registre entrada: ENTRA 2024/13207 - Data Registre: 04/11/2024 11:02:00 Origen: Origen ciudatà Estat d'elaboració: Original**	

2 PLÀNOLS

Segons la llei 39/2015 del procediment administratiu podeu accedir a la següent url que l'indiquem per verificar aquest document		
Codi Segur de Validació	**0b1a40faa90f4759857cd7543acd56e0001**	**Data document: 04/11/2024**
Url de validació	*https://sedesimplifica01.absiscloud.com/absis/idi/arx/idiarxabsaweb/castellano/asp/verificadorfirma.asp?nodeabsisini=027*	
Metadades	**Núm. Registre entrada: ENTRA 2024/13207 - Data Registre: 04/11/2024 11:02:00 Origen: Origen ciudatà Estat d'elaboració: Original**	

ÍNDEX PLÀNOLS

0 Situació	A0
1 Fotogràfic	F1 F2
2 Topogràfic general carrer	A2.1 A2.2 A2.3 A2.4
3 Actuacions Passatge Espanya	A3.0
• Estat actual Passatge Espanya 11	A3.1
• Demolicions Passatge Espanya 11	D3.1
• Obra nova Passatge Espanya 11	R3.1
4 Actuacions Passatge Espanya 37	
• Estat actual Passatge Espanya 37	A4.1
• Demolicions Passatge Espanya 37	D4.1
• Obra nova Passatge Espanya 37	R4.1
5 Actuacions Xarxa de Clavegueram	
• Xarxa de clavegueram existent	CA5.1 CA5.2 CA5.3 CA5.4
• Xarxa de clavegueram Proposta, perfil longitudinal	CP5.1 CP5.2 CP5.3 CP5.4 CP5.5
• Xarxa de clavegueram detalls	CP5.6
6 Proposta pavimentació	PAV

Segons la llei 39/2015 del procediment administratiu podeu accedir a la següent url que l'indiquem per verificar aquest document		
Codi Segur de Validació	**0b1a40faa90f4759857cd7543acd56e0001**	**Data document: 04/11/2024**
Url de validació	*https://sedesimplifica01.absiscloud.com/absis/idi/arx/idiarxabsaweb/castellano/asp/verificadorfirma.asp?nodeabsisini=027*	
Metadades	**Núm. Registre entrada: ENTRA 2024/13207 - Data Registre: 04/11/2024 11:02:00 Origen: Origen ciudatà Estat d'elaboració: Original**	

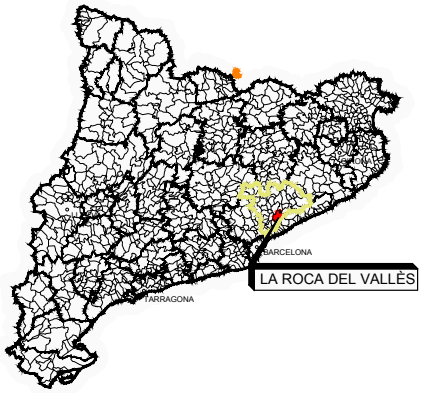

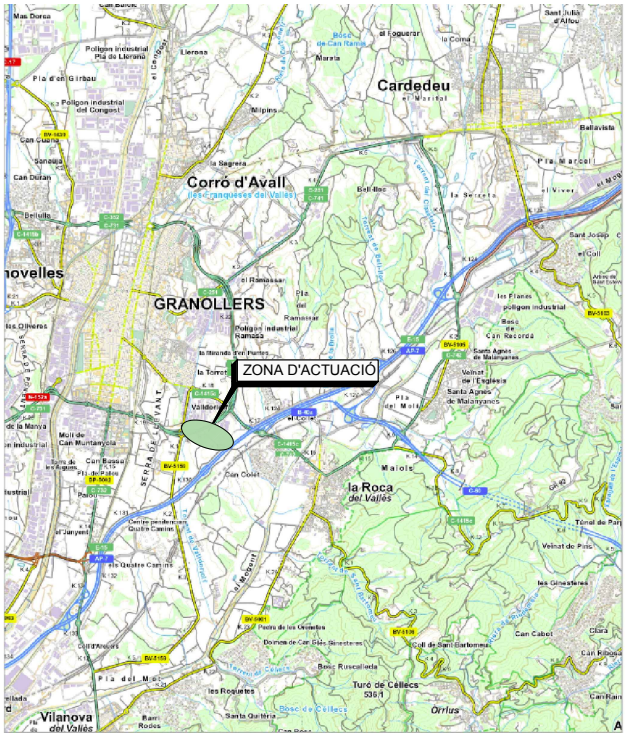

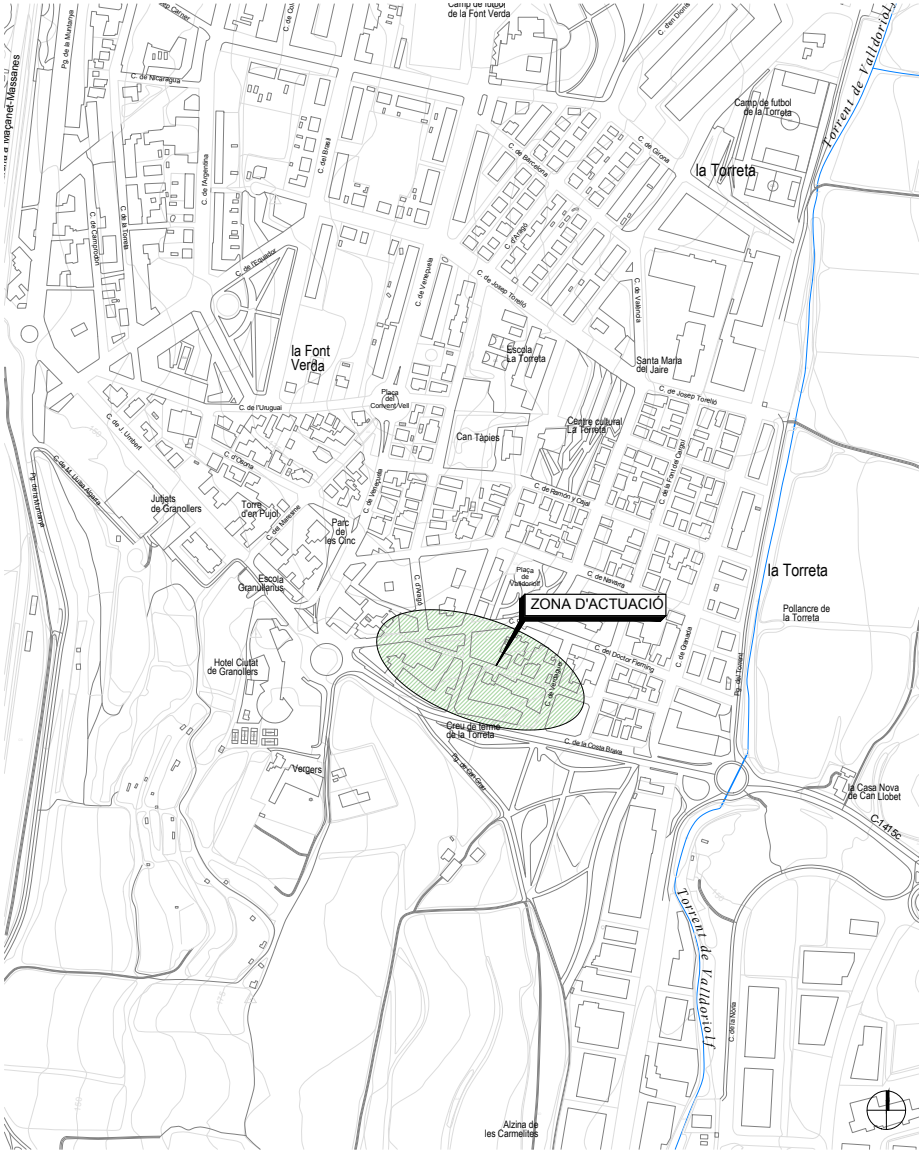

Ajuntament de La Roca del Vallès

CARLOS MORENO MARTÍNEZ
Enginyer Tècnic d'Obres Públiques
col·legiat núm. 9342

PROJECTE D'OBRES ORDINÀRIES D'OBERTURA, ACCÉS I AJUST D'ALINEACIONS A DOS TRAMS DEL PASSATGE ESPANYA, AL T.M. DE LA ROCA DEL VALLÈS

ESCALA:
A3: 1/50000, 1/5000
DATA:
JULIOL 2022

NOM DEL PLÀNOL:
EMPLAÇAMENT I SITUACIÓ

A0

Segons la llei 39/2015 del procediment administratiu podeu accedir a la següent url que l'indiquem per verificar aquest document		
Codi Segur de Validació	0b1a40faa90f4759857cd7543acd56e0001	Data document: 04/11/2024
Url de validació	https://sedesimplifica01.absiscloud.com/absis/idi/arx/idiarxabsaweb/castellano/asp/verificadorfirma.asp?nodeabsisini=027	
Metadades	Núm. Registre entrada: ENTRA 2024/13207 - Data Registre: 04/11/2024 11:02:00 Origen: Origen ciudatà Estat d'elaboració: Original	

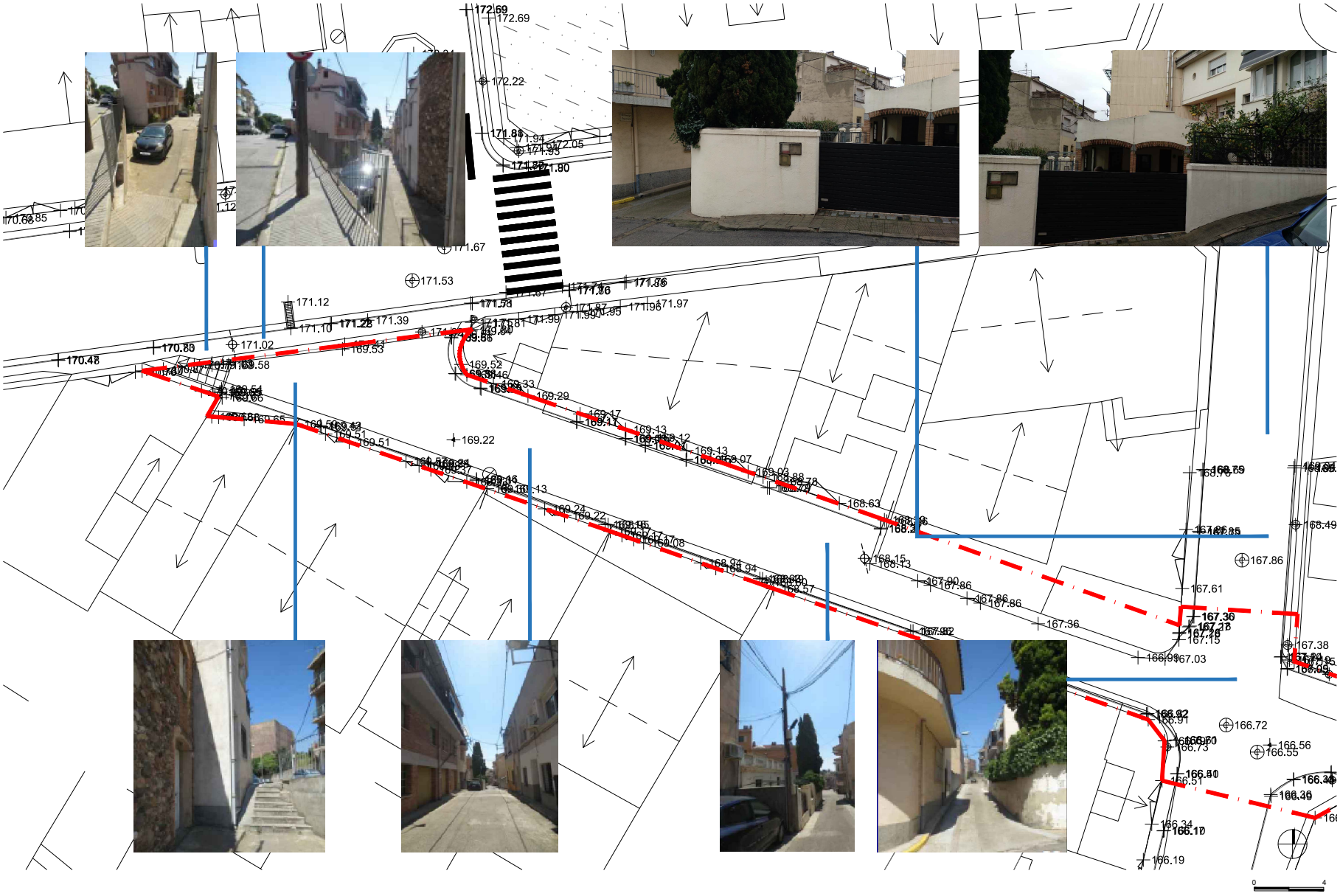

Ajuntament de La Roca del Vallès

CARLOS MORENO MARTÍNEZ
Enginyer Tècnic d'Obres Públiques
col·legiat núm. 9342

PROJECTE D'OBRES ORDINÀRIES D'OBERTURA, ACCÉS I AJUST D'ALINEACIONS A DOS TRAMS DEL PASSATGE ESPANYA, AL T.M. DE LA ROCA DEL VALLÈS

ESCALA:
A3: 1/200
DATA:
JULIOL 2022

NOM DEL PLÀNOL:
FOTOGRAFIES
PASSATGE ESPANYA, 11

F1

Segons la llei 39/2015 del procediment administratiu podeu accedir a la següent url que l'indiquem per verificar aquest document		
Codi Segur de Validació	0b1a40faa90f4759857cd7543acd56e0001	Data document: 04/11/2024
Url de validació	https://sedesimplifica01.absiscloud.com/absis/idi/arx/idiarxabsaweb/castellano/asp/verificadorfirma.asp?nodeabsisini=027	
Metadades	Núm. Registre entrada: ENTRA 2024/13207 - Data Registre: 04/11/2024 11:02:00 Origen: Origen ciudatà Estat d'elaboració: Original	

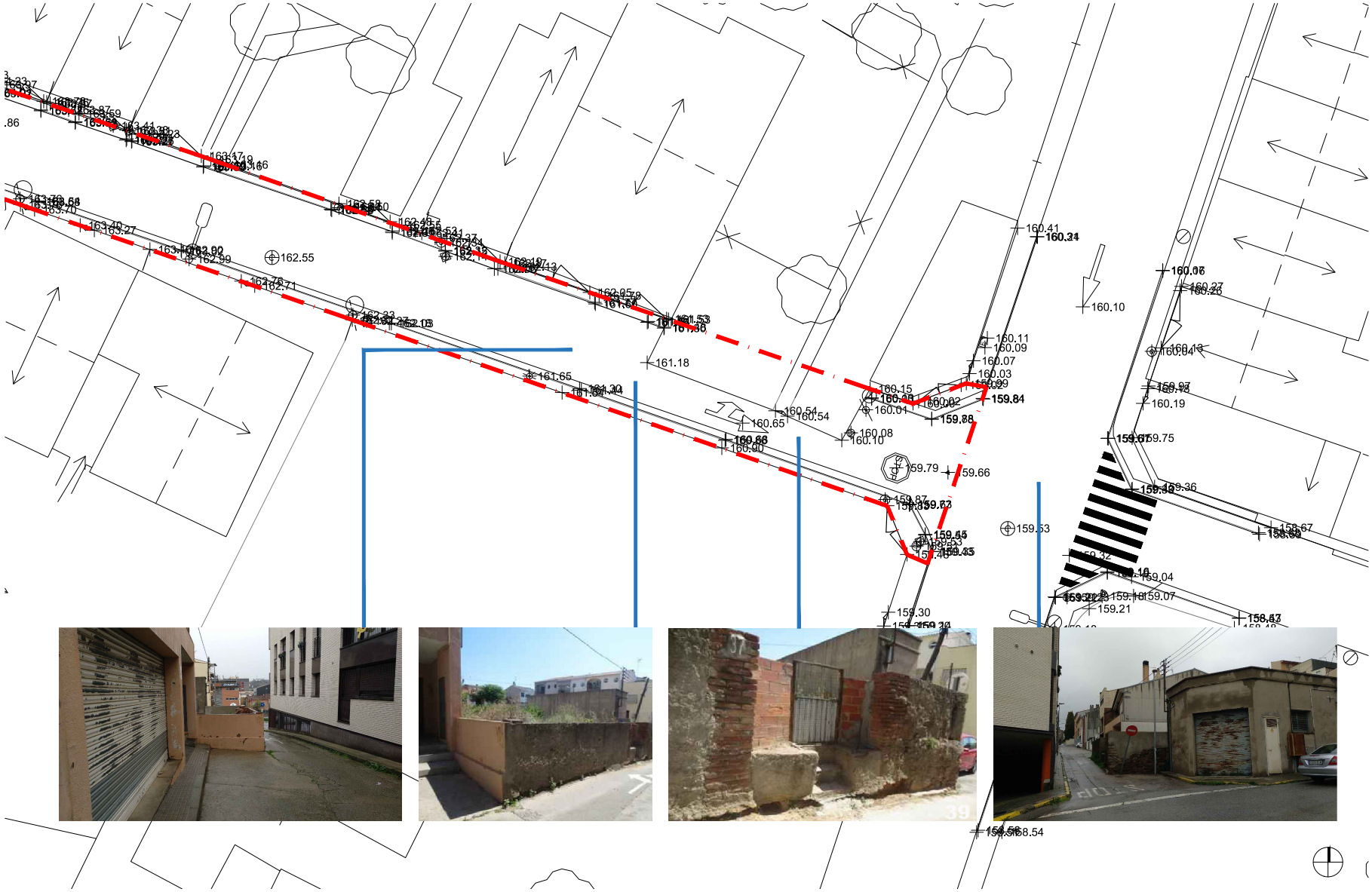

Ajuntament de La Roca del Vallès

CARLOS MORENO MARTÍNEZ
Enginyer Tècnic d'Obres Públiques
col·legiat núm. 9342

PROJECTE D'OBRES ORDINÀRIES D'OBERTURA, ACCÉS I AJUST D'ALINEACIONS A DOS TRAMS DEL PASSATGE ESPANYA, AL T.M. DE LA ROCA DEL VALLÈS

ESCALA: A3: 1/200
DATA: JULIOL 2022

NOM DEL PLÀNOL:
FOTOGRAFIES
PASSATGE ESPANYA, 37

F2

Segons la llei 39/2015 del procediment administratiu podeu accedir a la següent url que l'indiquem per verificar aquest document		
Codi Segur de Validació	0b1a40faa90f4759857cd7543acd56e0001	Data document: 04/11/2024
Url de validació	https://sedesimplifica01.absiscloud.com/absis/idi/arx/idiarxabsaweb/castellano/asp/verificadorfirma.asp?nodeabsisini=027	
Metadades	Núm. Registre entrada: ENTRA 2024/13207 - Data Registre: 04/11/2024 11:02:00 Origen: Origen ciudatà Estat d'elaboració: Original	

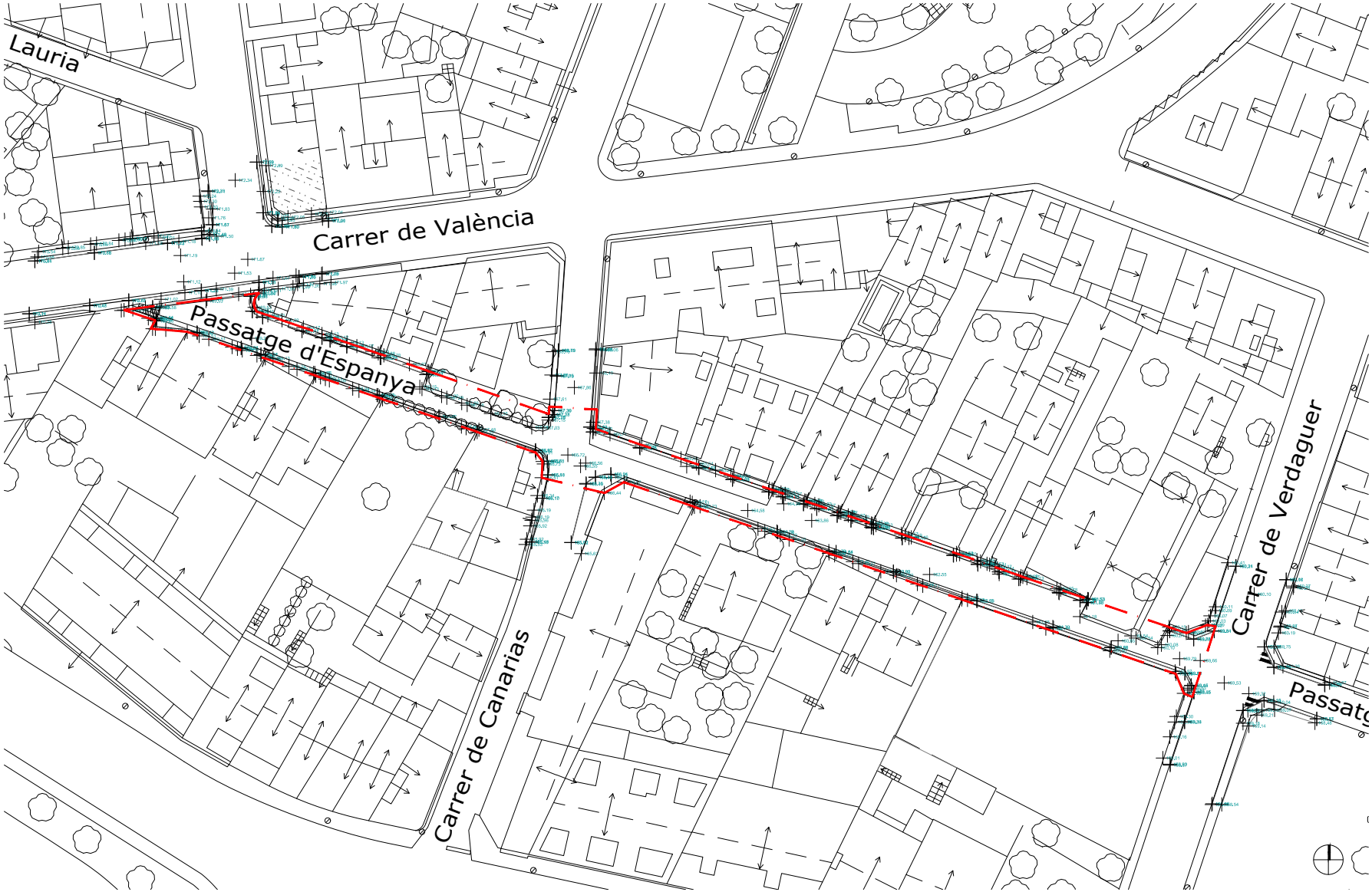

Ajuntament de La Roca del Vallès

CARLOS MORENO MARTÍNEZ
Enginyer Tècnic d'Obres Públiques
col·legiat núm. 9342

PROJECTE D'OBRES ORDINÀRIES D'OBERTURA, ACCÉS I AJUST D'ALINEACIONS A DOS TRAMS DEL PASSATGE ESPANYA, AL T.M. DE LA ROCA DEL VALLÈS

ESCALA: A3: 1/500
DATA: JULIOL 2022

NOM DEL PLÀNOL: TOPOGRÀFIC PASSATGE ESPANYA

A2.1

Segons la llei 39/2015 del procediment administratiu podeu accedir a la següent url que l'indiquem per verificar aquest document		
Codi Segur de Validació	0b1a40faa90f4759857cd7543acd56e0001	Data document: 04/11/2024
Url de validació	https://sedesimplifica01.absiscloud.com/absis/idi/arx/idiarxabsaweb/castellano/asp/verificadorfirma.asp?nodeabsisini=027	
Metadades	Núm. Registre entrada: ENTRA 2024/13207 - Data Registre: 04/11/2024 11:02:00 Origen: Origen ciudatà Estat d'elaboració: Original	

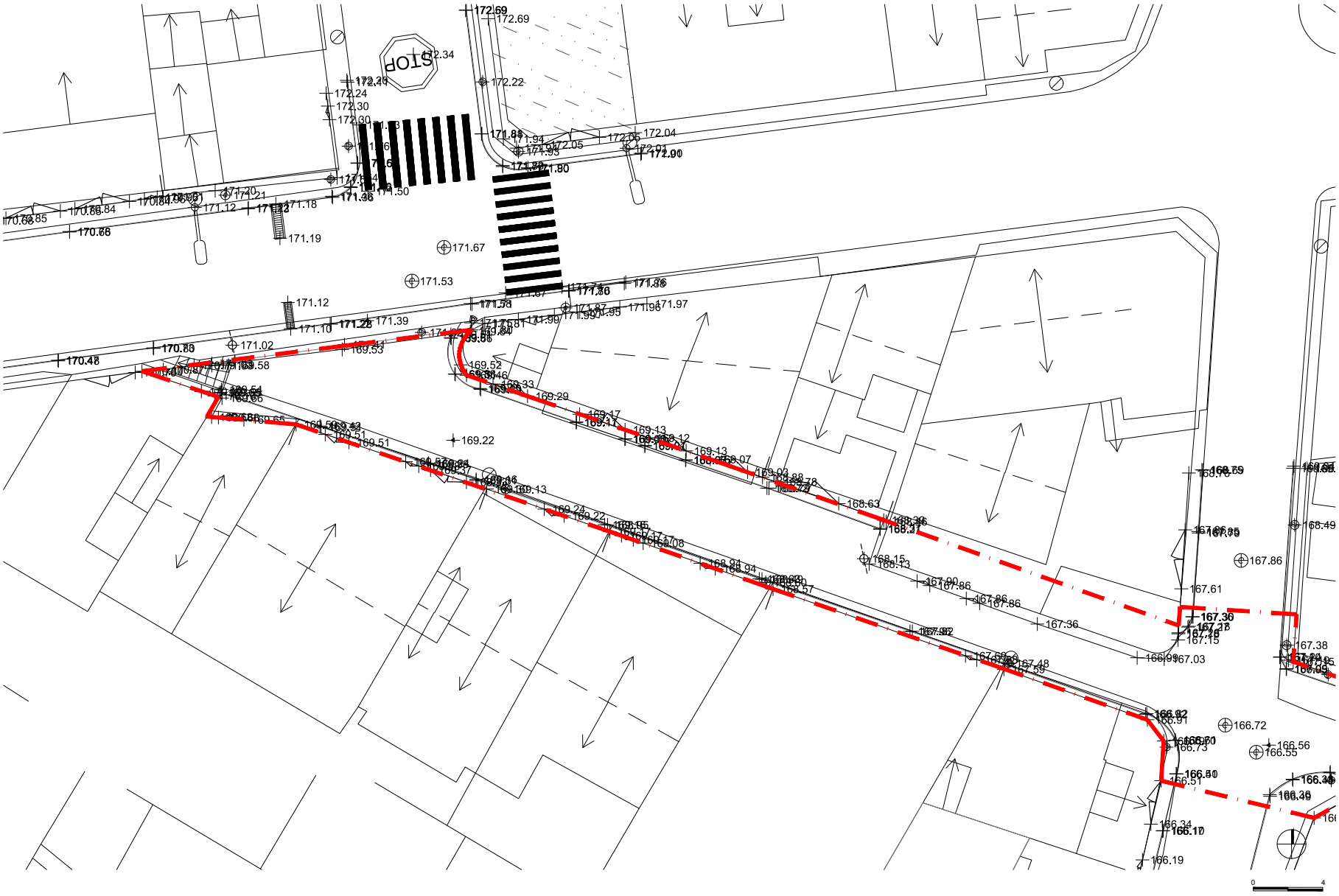

Ajuntament de La Roca del Vallès

CARLOS MORENO MARTÍNEZ
Enginyer Tècnic d'Obres Públiques
col·legiat núm. 9342

PROJECTE D'OBRES ORDINÀRIES D'OBERTURA, ACCÉS I AJUST D'ALINEACIONS A DOS TRAMS DEL PASSATGE ESPANYA, AL T.M. DE LA ROCA DEL VALLÈS

ESCALA:
A3: 1/200
DATA:
JULIOL 2022

NOM DEL PLÀNOL:
TOPOGRÀFIC
PASSATGE ESPANYA, 11

A2.2

Segons la llei 39/2015 del procediment administratiu podeu accedir a la següent url que l'indiquem per verificar aquest document

Codi Segur de Validació	0b1a40faa90f4759857cd7543acd56e0001	Data document: 04/11/2024
Url de validació	https://sedesimplifica01.absiscloud.com/absis/idi/arx/idiarxabsaweb/castellano/asp/verificadorfirma.asp?nodeabsisini=027	
Metadades	Núm. Registre entrada: ENTRA 2024/13207 - Data Registre: 04/11/2024 11:02:00 Origen: Origen ciudatà Estat d'elaboració: Original	

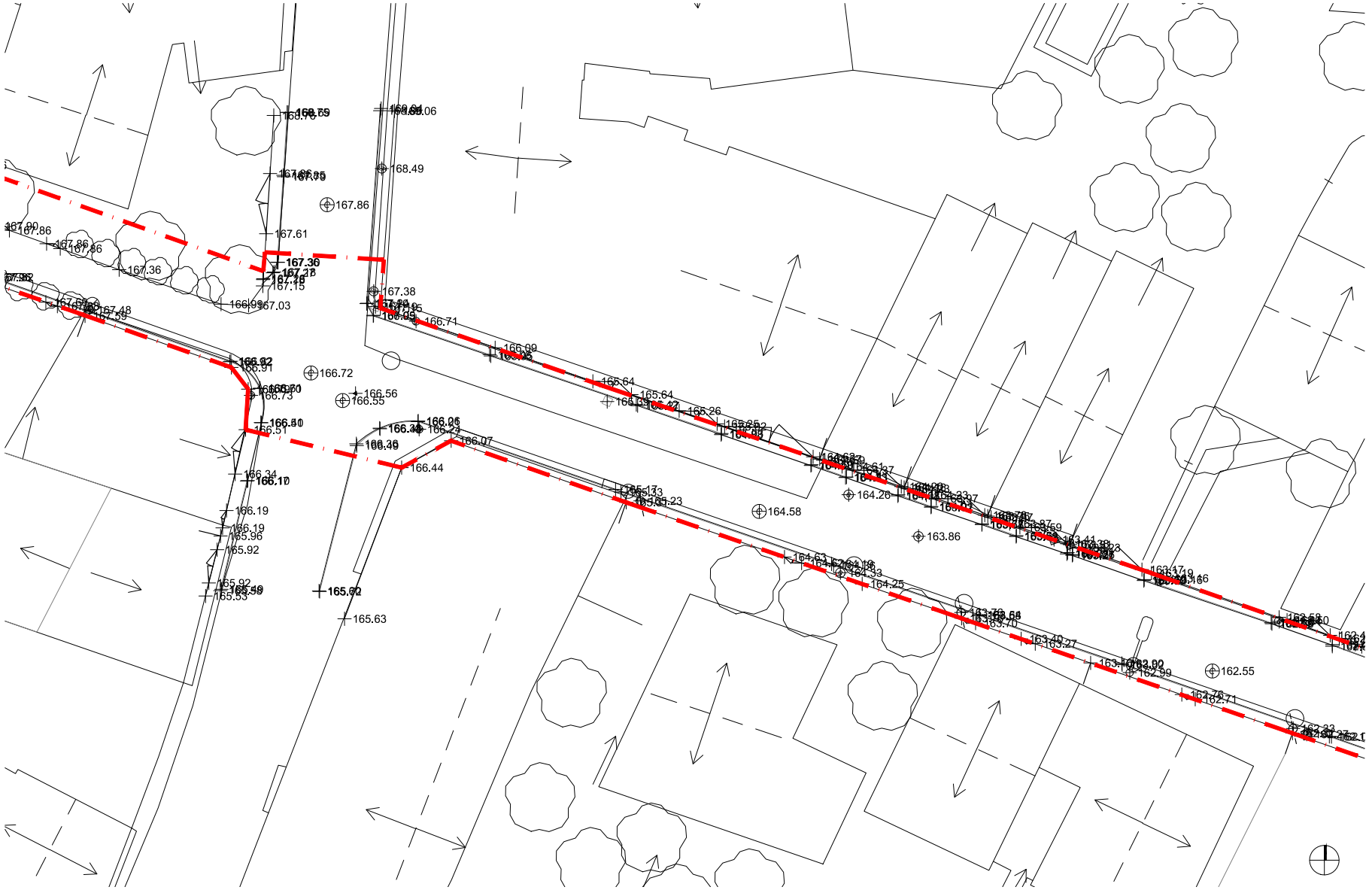

Ajuntament de La Roca del Vallès

CARLOS MORENO MARTÍNEZ
Enginyer Tècnic d'Obres Públiques
col·legiat núm. 9342

PROJECTE D'OBRES ORDINÀRIES D'OBERTURA, ACCÉS I AJUST D'ALINEACIONS A DOS TRAMS DEL PASSATGE ESPANYA, AL T.M. DE LA ROCA DEL VALLÈS

ESCALA:
A3: 1/200
DATA:
JULIOL 2022

NOM DEL PLÀNOL:
TOPOGRÀFIC
PASSATGE ESPANYA

A2.3

Segons la llei 39/2015 del procediment administratiu podeu accedir a la següent url que l'indiquem per verificar aquest document		
Codi Segur de Validació	**0b1a40faa90f4759857cd7543acd56e0001**	**Data document: 04/11/2024**
Url de validació	*https://sedesimplifica01.absiscloud.com/absis/idi/arx/idiarxabsaweb/castellano/asp/verificadorfirma.asp?nodeabsisini=027*	
Metadades	**Núm. Registre entrada: ENTRA 2024/13207 - Data Registre: 04/11/2024 11:02:00 Origen: Origen ciudatà Estat d'elaboració: Original**	

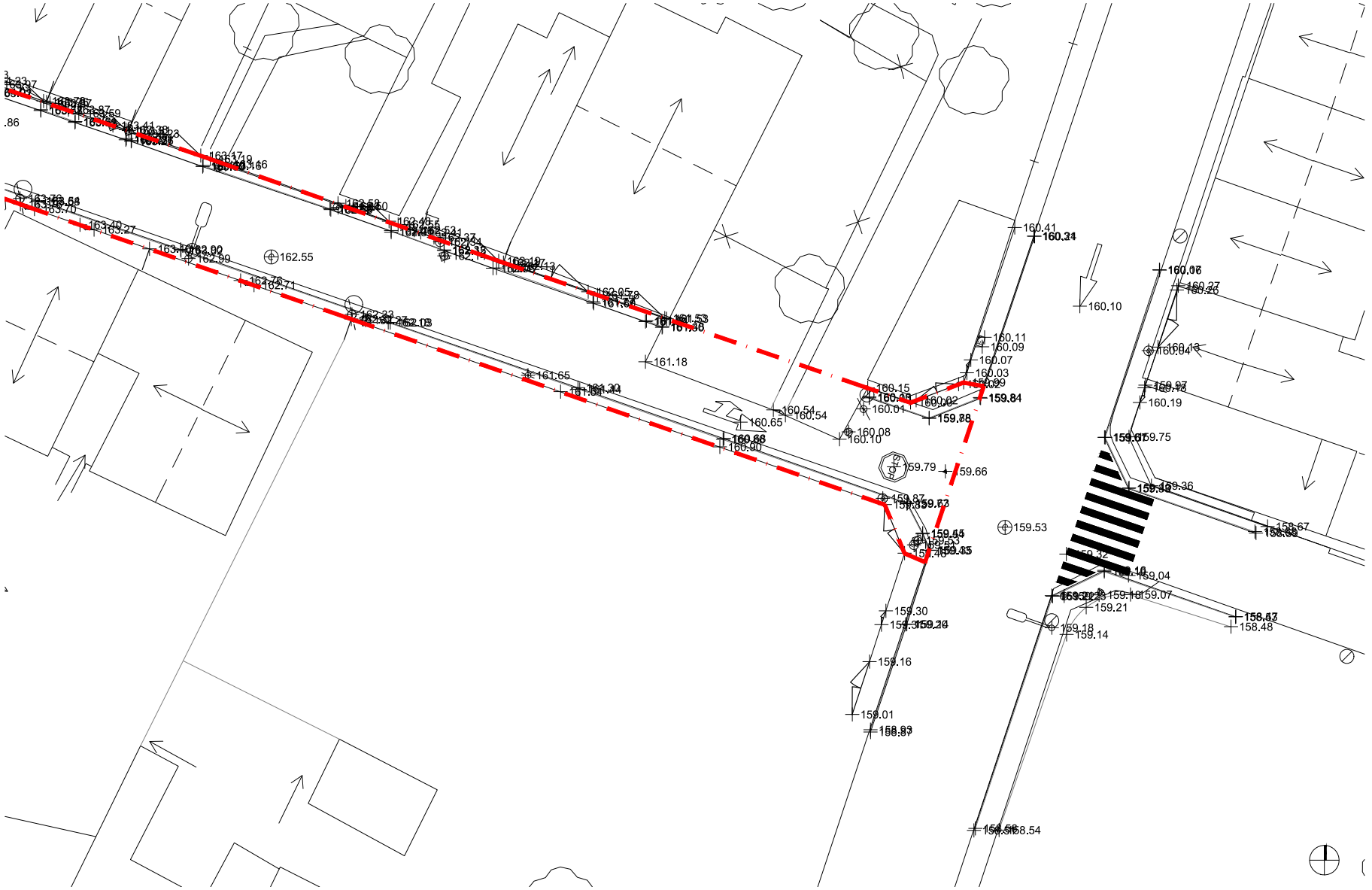

Ajuntament de La Roca del Vallès

CARLOS MORENO MARTÍNEZ
Enginyer Tècnic d'Obres Públiques
col·legiat núm. 9342

PROJECTE D'OBRES ORDINÀRIES D'OBERTURA, ACCÉS I AJUST D'ALINEACIONS A DOS TRAMS DEL PASSATGE ESPANYA, AL T.M. DE LA ROCA DEL VALLÈS

ESCALA: A3: 1/200
DATA: JULIOL 2022

NOM DEL PLÀNOL:
TOPOGRÀFIC
PASSATGE ESPANYA, 37

A2.4

Segons la llei 39/2015 del procediment administratiu podeu accedir a la següent url que l'indiquem per verificar aquest document		
Codi Segur de Validació	0b1a40faa90f4759857cd7543acd56e0001	Data document: 04/11/2024
Url de validació	https://sedesimplifica01.absiscloud.com/absis/idi/arx/idiarxabsaweb/castellano/asp/verificadorfirma.asp?nodeabsisini=027	
Metadades	Núm. Registre entrada: ENTRA 2024/13207 - Data Registre: 04/11/2024 11:02:00 Origen: Origen ciudatà Estat d'elaboració: Original	

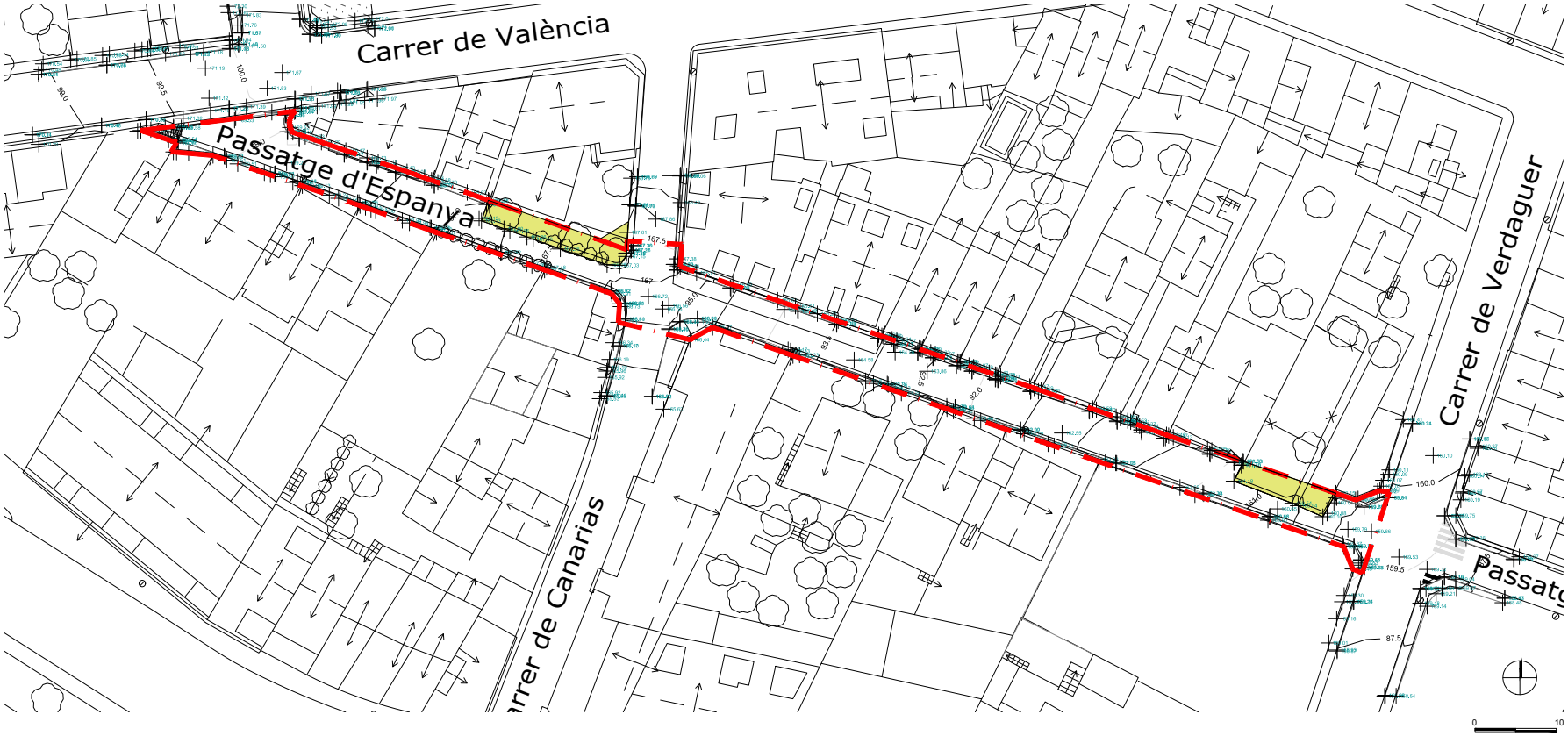



Ajuntament de La Roca del Vallès

CARLOS MORENO MARTÍNEZ
Enginyer Tècnic d'Obres Públiques
col·legiat núm. 9342

PROJECTE D'OBRES ORDINÀRIES D'OBERTURA, ACCÉS I AJUST D'ALINEACIONS A DOS TRAMS DEL PASSATGE ESPANYA, AL T.M. DE LA ROCA DEL VALLÈS

ESCALA: A3: 1/500
DATA: JULIOL 2022

NOM DEL PLÀNOL: ESTAT ACTUAL PASSATGE ESPANYA

A3.0

Segons la llei 39/2015 del procediment administratiu podeu accedir a la següent url que l'indiquem per verificar aquest document		
Codi Segur de Validació	**0b1a40faa90f4759857cd7543acd56e0001**	**Data document: 04/11/2024**
Url de validació	*https://sedesimplifica01.absiscloud.com/absis/idi/arx/idiarxabsaweb/castellano/asp/verificadorfirma.asp?nodeabsisini=027*	
Metadades	**Núm. Registre entrada: ENTRA 2024/13207 - Data Registre: 04/11/2024 11:02:00 Origen: Origen ciudatà Estat d'elaboració: Original**	

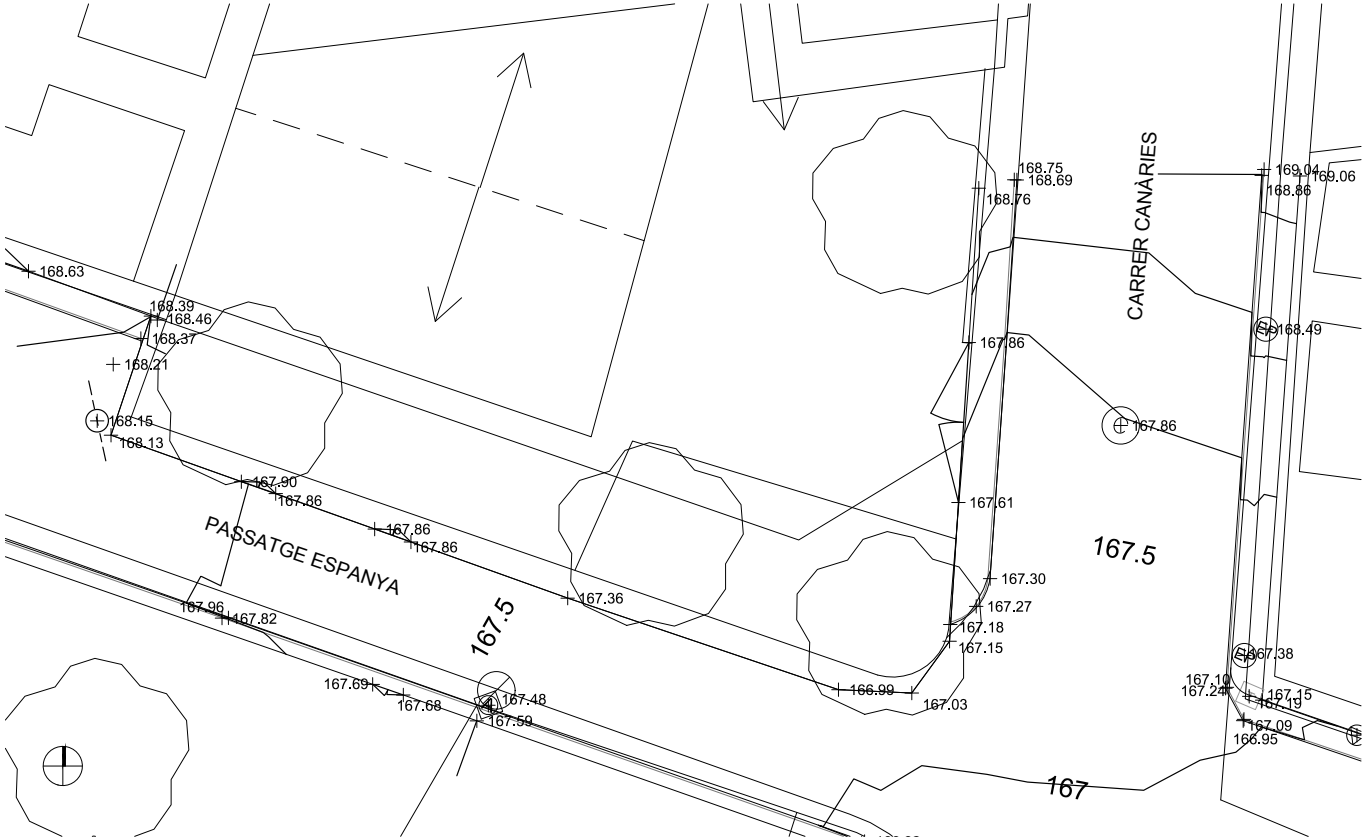

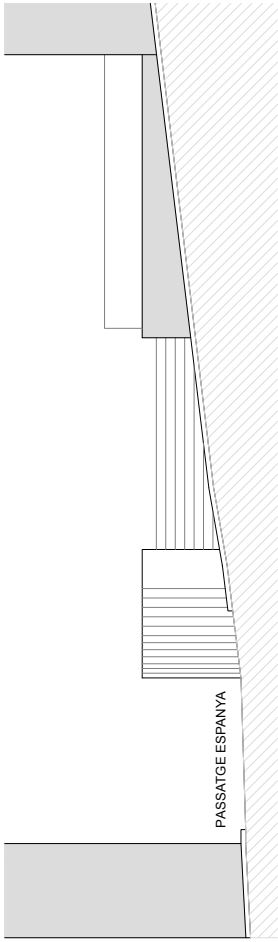

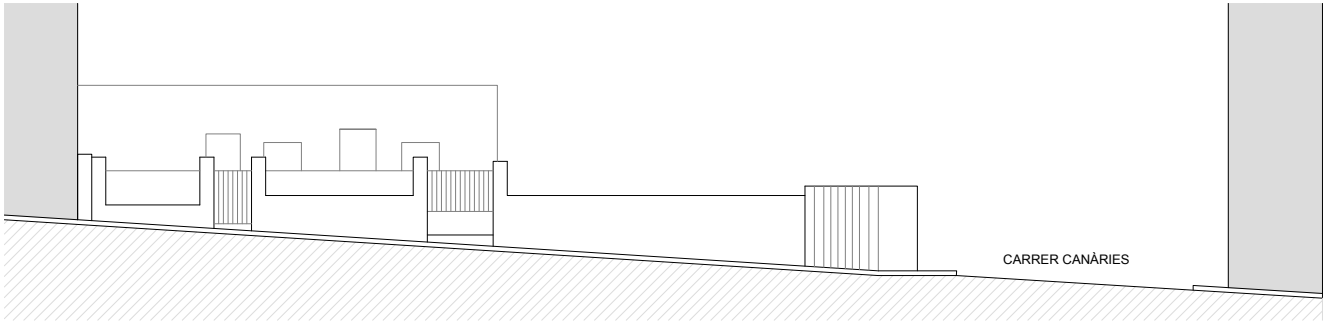

ALÇAT PASSATGE ESPANYA

Ajuntament de La Roca del Vallès

CARLOS MORENO MARTÍNEZ
Enginyer Tècnic d'Obres Públiques
col·legiat núm. 9342

PROJECTE D'OBRES ORDINÀRIES D'OBERTURA, ACCÉS I AJUST D'ALINEACIONS A DOS TRAMS DEL PASSATGE ESPANYA, AL T.M. DE LA ROCA DEL VALLÈS

ESCALA: A3: 1/100
DATA: JULIOL 2022

NOM DEL PLÀNOL:
ESTAT ACTUAL
PASSATGE ESPANYA 11

A3.1

Segons la llei 39/2015 del procediment administratiu podeu accedir a la següent url que l'indiquem per verificar aquest document		
Codi Segur de Validació	0b1a40faa90f4759857cd7543acd56e0001	Data document: 04/11/2024
Url de validació	https://sedesimplifica01.absiscloud.com/absis/idi/arx/idiarxabsaweb/castellano/asp/verificadorfirma.asp?nodeabsisini=027	
Metadades	Núm. Registre entrada: ENTRA 2024/13207 - Data Registre: 04/11/2024 11:02:00 Origen: Origen ciudatà Estat d'elaboració: Original	

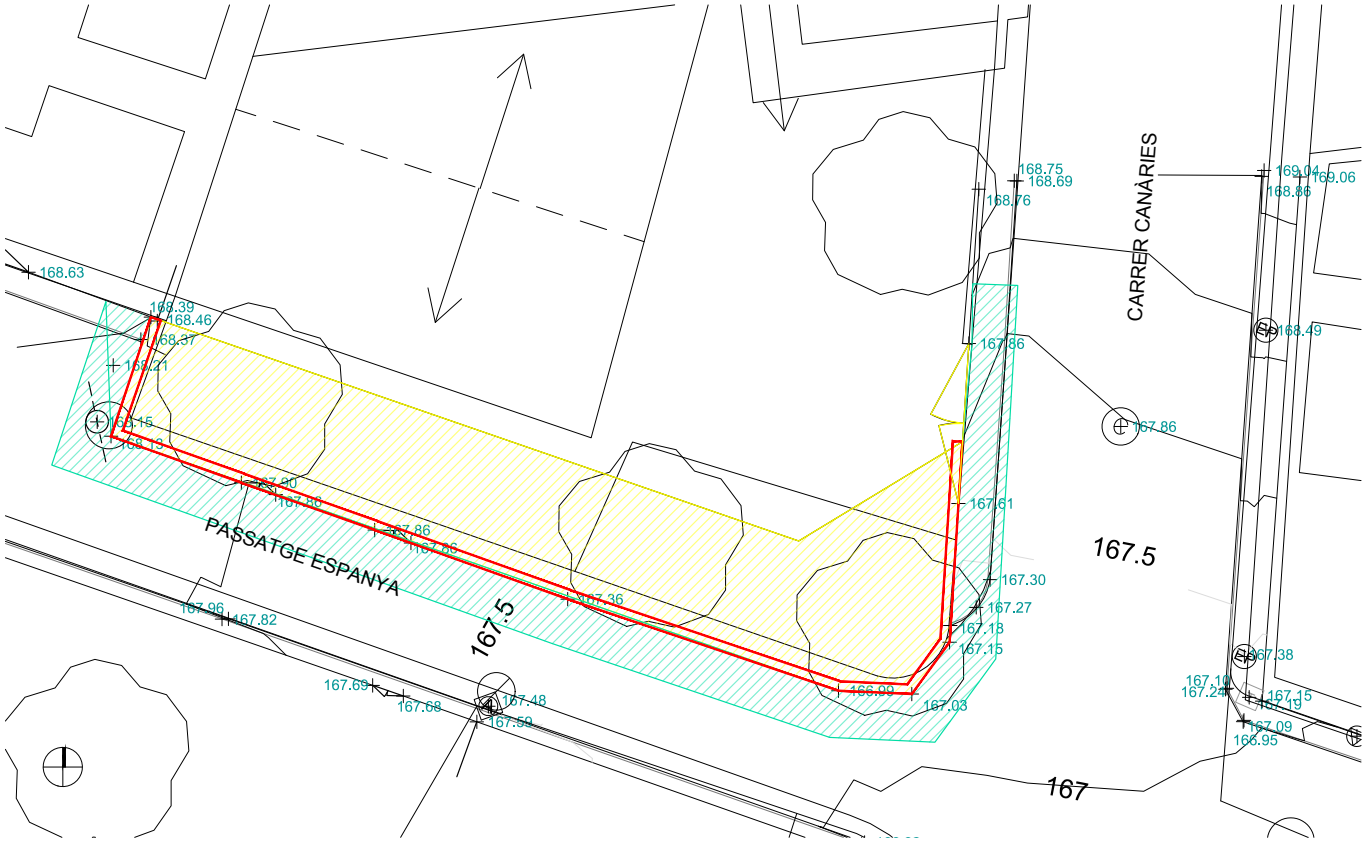

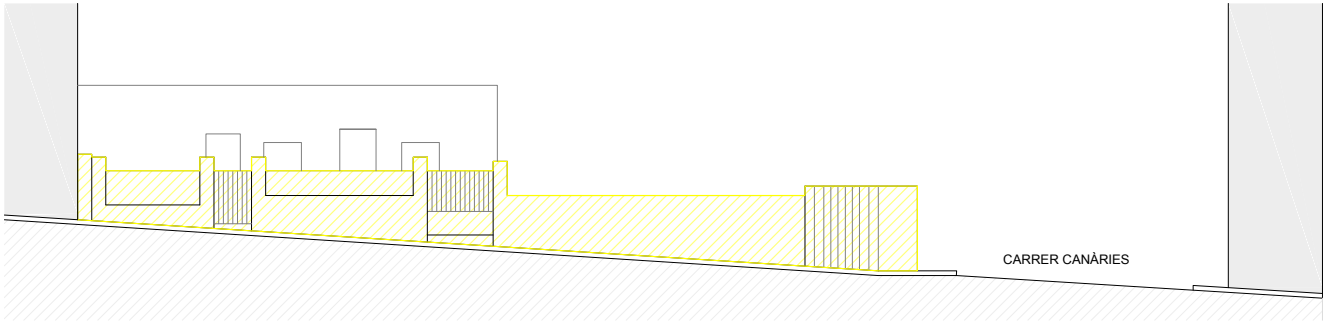

ALÇAT PASSATGE ESPANYA

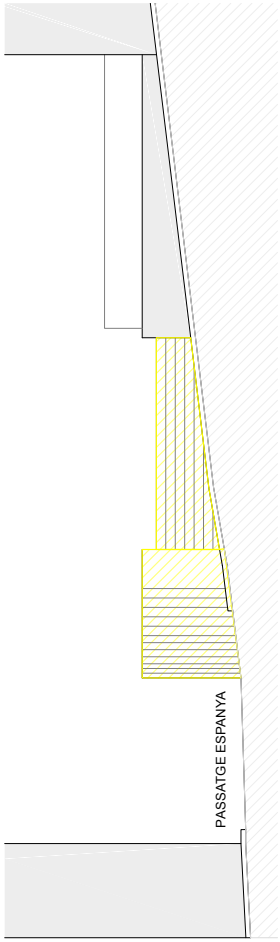

DEMOLICIÓ DE MUR

DEMOLICIÓ DE PAVIMENT INTERIOR

DEMOLICIÓ DE PAVIMENT EXTERIOR

Ajuntament de La Roca del Vallès

CARLOS MORENO MARTÍNEZ
Enginyer Tècnic d'Obres Públiques
col·legiat núm. 9342

PROJECTE D'OBRES ORDINÀRIES D'OBERTURA, ACCÉS I AJUST D'ALINEACIONS A DOS TRAMS DEL PASSATGE ESPANYA, AL T.M. DE LA ROCA DEL VALLÈS

ESCALA: A3: 1/100
DATA: JULIOL 2022

NOM DEL PLÀNOL: DEMOLICIONS PASSATGE ESPANYA 11

D3.1

Segons la llei 39/2015 del procediment administratiu podeu accedir a la següent url que l'indiquem per verificar aquest document		
Codi Segur de Validació	0b1a40faa90f4759857cd7543acd56e0001	Data document: 04/11/2024
Url de validació	https://sedesimplifica01.absiscloud.com/absis/idi/arx/idiarxabsaweb/castellano/asp/verificadorfirma.asp?nodeabsisini=027	
Metadades	Núm. Registre entrada: ENTRA 2024/13207 - Data Registre: 04/11/2024 11:02:00 Origen: Origen ciudatà Estat d'elaboració: Original	

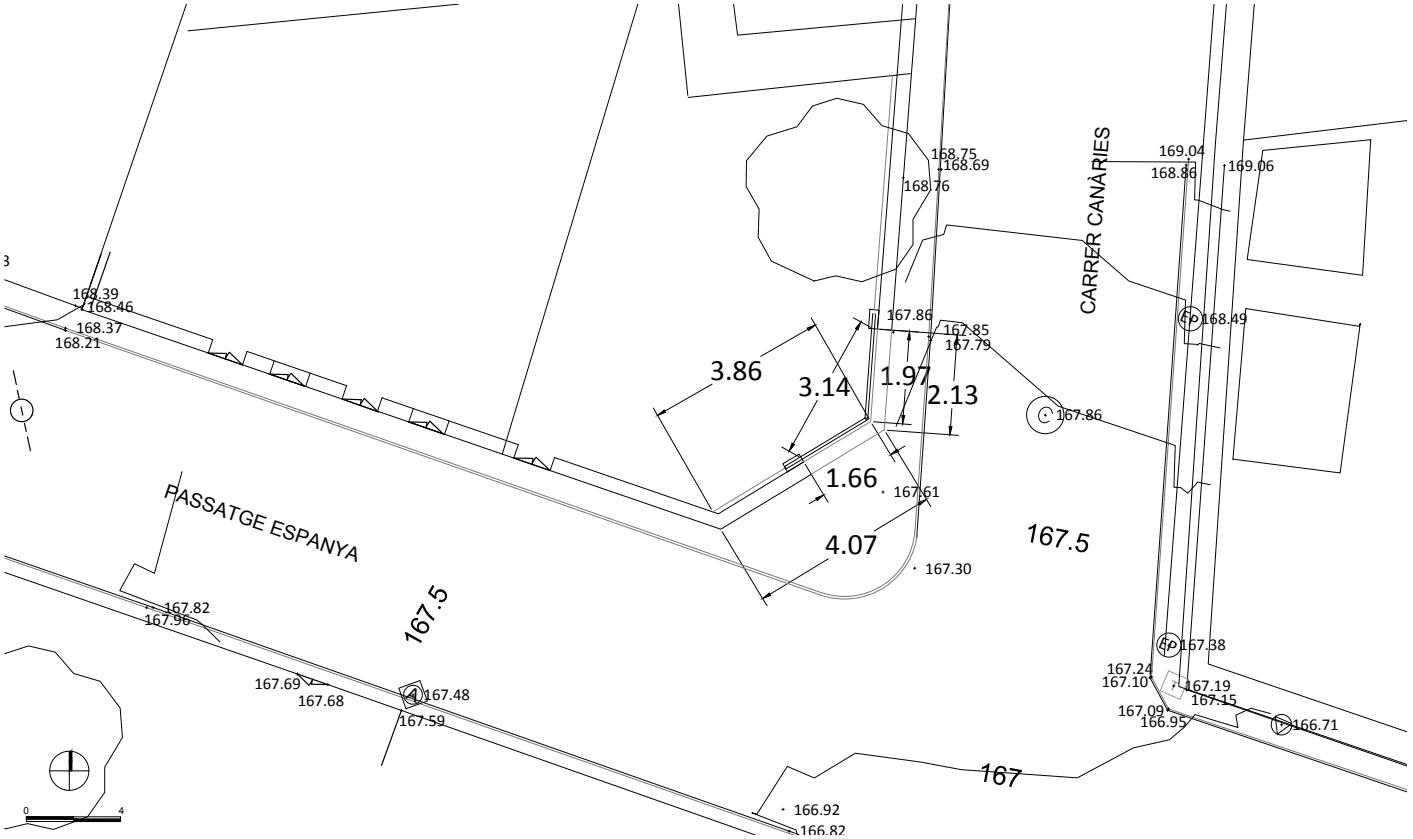

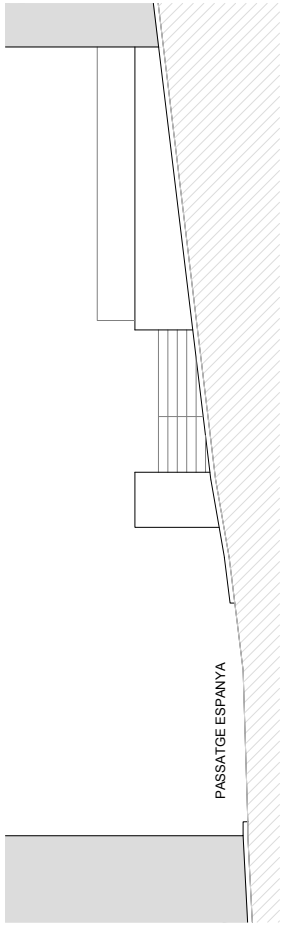

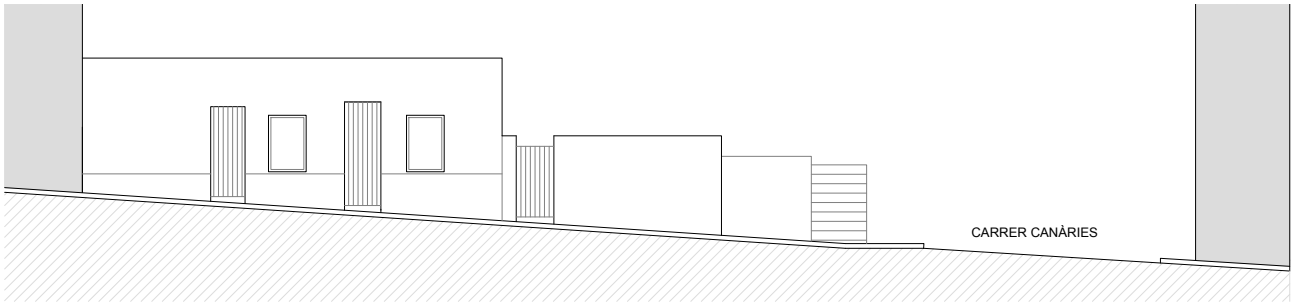

ALÇAT PASSATGE ESPANYA

Ajuntament de La Roca del Vallès

CARLOS MORENO MARTÍNEZ
Enginyer Tècnic d'Obres Públiques
col·legiat núm. 9342

PROJECTE D'OBRES ORDINÀRIES D'OBERTURA, ACCÉS I AJUST D'ALINEACIONS A DOS TRAMS DEL PASSATGE ESPANYA, AL T.M. DE LA ROCA DEL VALLÈS

ESCALA: A3: 1/100
DATA: JULIOL 2022

NOM DEL PLÀNOL:
OBRA NOVA
PASSATGE ESPANYA 11

R3.1

Segons la llei 39/2015 del procediment administratiu podeu accedir a la següent url que l'indiquem per verificar aquest document		
Codi Segur de Validació	0b1a40faa90f4759857cd7543acd56e0001	Data document: 04/11/2024
Url de validació	https://sedesimplifica01.absiscloud.com/absis/idi/arx/idiarxabsaweb/castellano/asp/verificadorfirma.asp?nodeabsisini=027	
Metadades	Núm. Registre entrada: ENTRA 2024/13207 - Data Registre: 04/11/2024 11:02:00 Origen: Origen ciudatà Estat d'elaboració: Original	

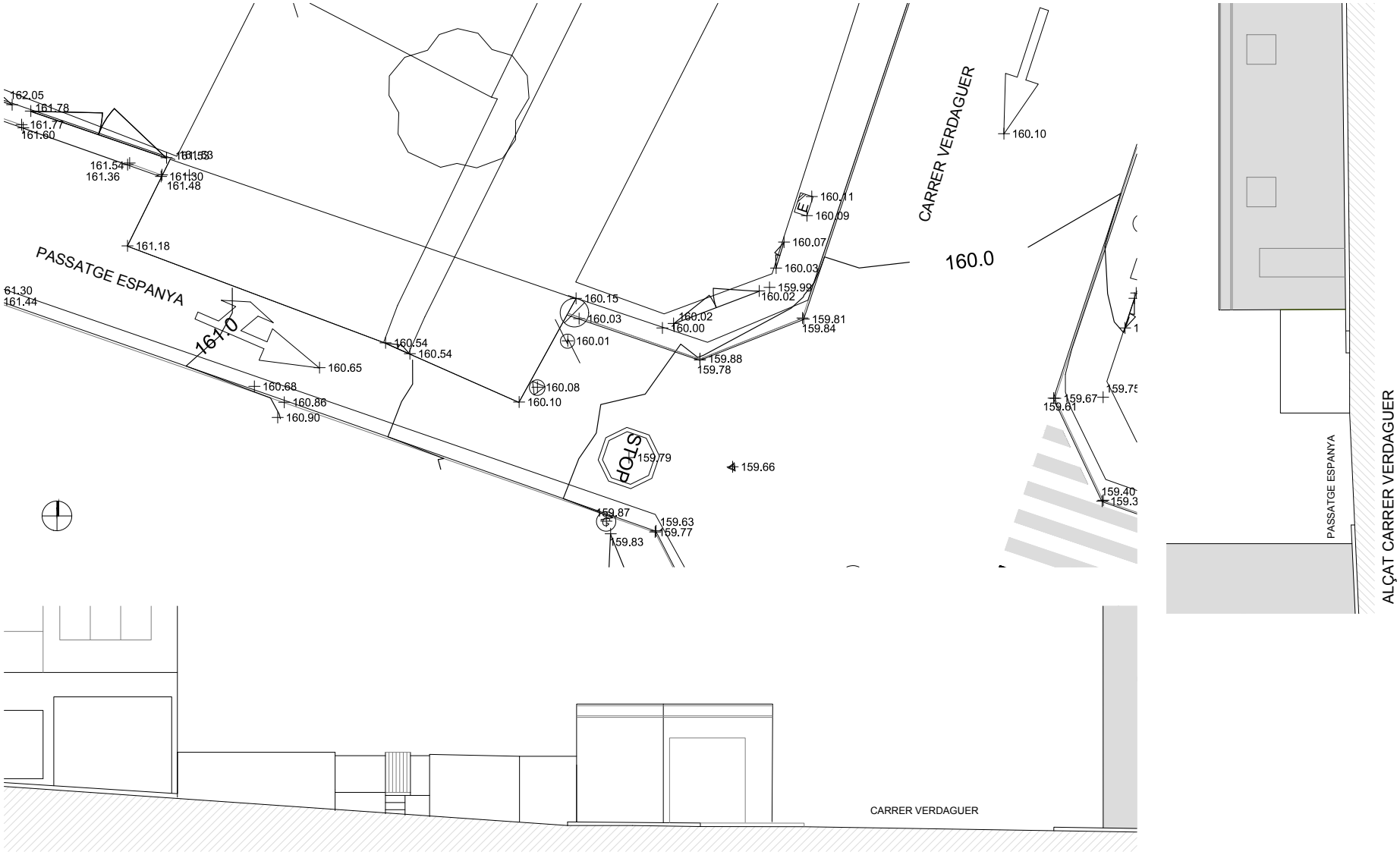

Ajuntament de La Roca del Vallès

CARLOS MORENO MARTÍNEZ
Enginyer Tècnic d'Obres Públiques
col·legiat núm. 9342

PROJECTE D'OBRES ORDINÀRIES D'OBERTURA, ACCÉS I AJUST D'ALINEACIONS A DOS TRAMS DEL PASSATGE ESPANYA, AL T.M. DE LA ROCA DEL VALLÈS

ESCALA: A3: 1/100
DATA: JULIOL 2022

NOM DEL PLÀNOL:
ESTAT ACTUAL
PASSATGE ESPANYA, 37

A4.1

Segons la llei 39/2015 del procediment administratiu podeu accedir a la següent url que l'indiquem per verificar aquest document		
Codi Segur de Validació	0b1a40faa90f4759857cd7543acd56e0001	Data document: 04/11/2024
Url de validació	https://sedesimplifica01.absiscloud.com/absis/idi/arx/idiarxabsaweb/castellano/asp/verificadorfirma.asp?nodeabsisini=027	
Metadades	Núm. Registre entrada: ENTRA 2024/13207 - Data Registre: 04/11/2024 11:02:00 Origen: Origen ciudatà Estat d'elaboració: Original	

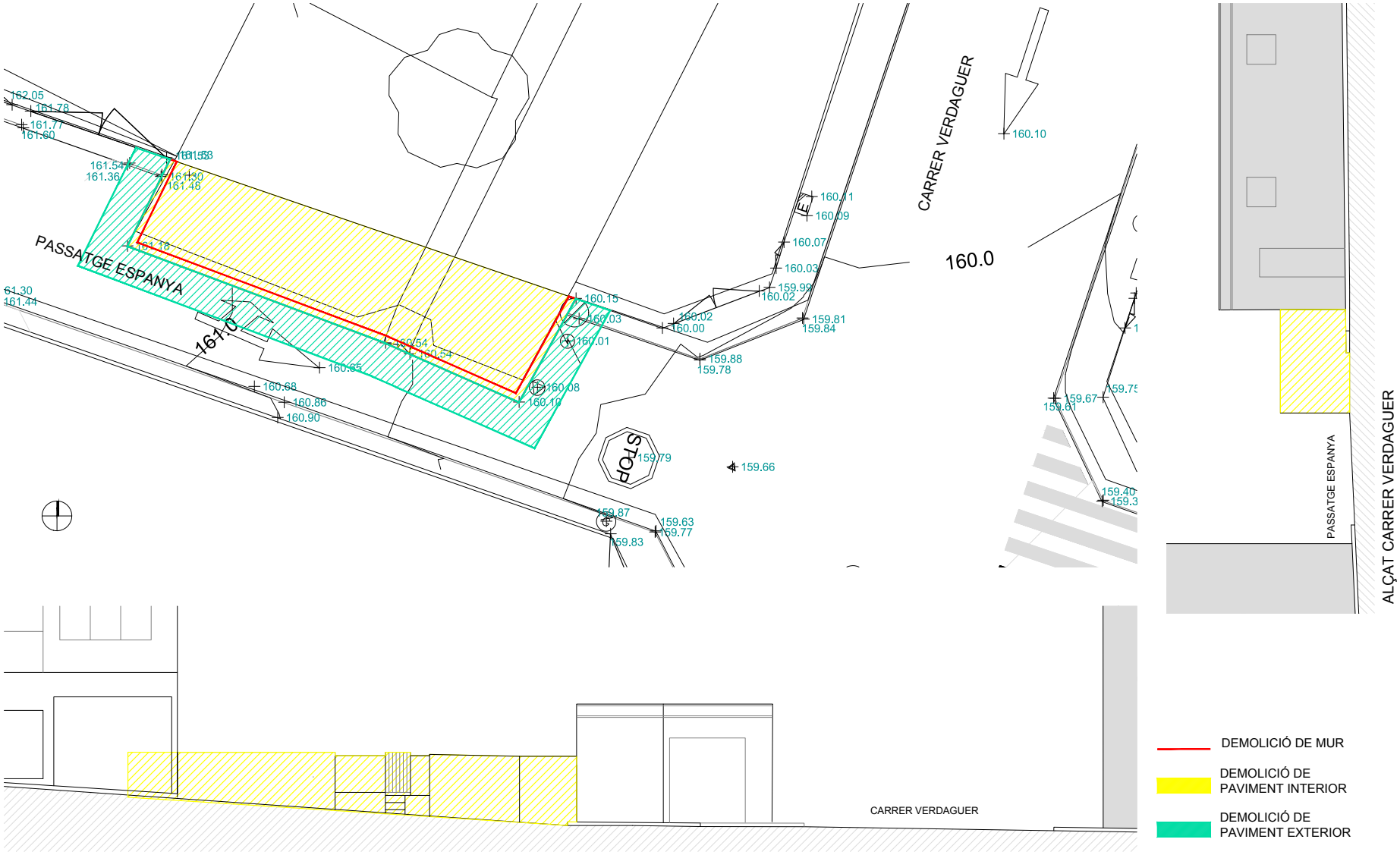

Ajuntament de La Roca del Vallès

CARLOS MORENO MARTÍNEZ
Enginyer Tècnic d'Obres Públiques
col·legiat núm. 9342

PROJECTE D'OBRES ORDINÀRIES D'OBERTURA, ACCÉS I AJUST D'ALINEACIONS A DOS TRAMS DEL PASSATGE ESPANYA, AL T.M. DE LA ROCA DEL VALLÈS

ESCALA: A3: 1/100
DATA: JULIOL 2022

NOM DEL PLÀNOL: DEMOLICIONS PASSATGE ESPANYA 37

D4.1

Segons la llei 39/2015 del procediment administratiu podeu accedir a la següent url que l'indiquem per verificar aquest document		
Codi Segur de Validació	0b1a40faa90f4759857cd7543acd56e0001	Data document: 04/11/2024
Url de validació	https://sedesimplifica01.absiscloud.com/absis/idi/arx/idiarxabsaweb/castellano/asp/verificadorfirma.asp?nodeabsisini=027	
Metadades	Núm. Registre entrada: ENTRA 2024/13207 - Data Registre: 04/11/2024 11:02:00 Origen: Origen ciudatà Estat d'elaboració: Original	

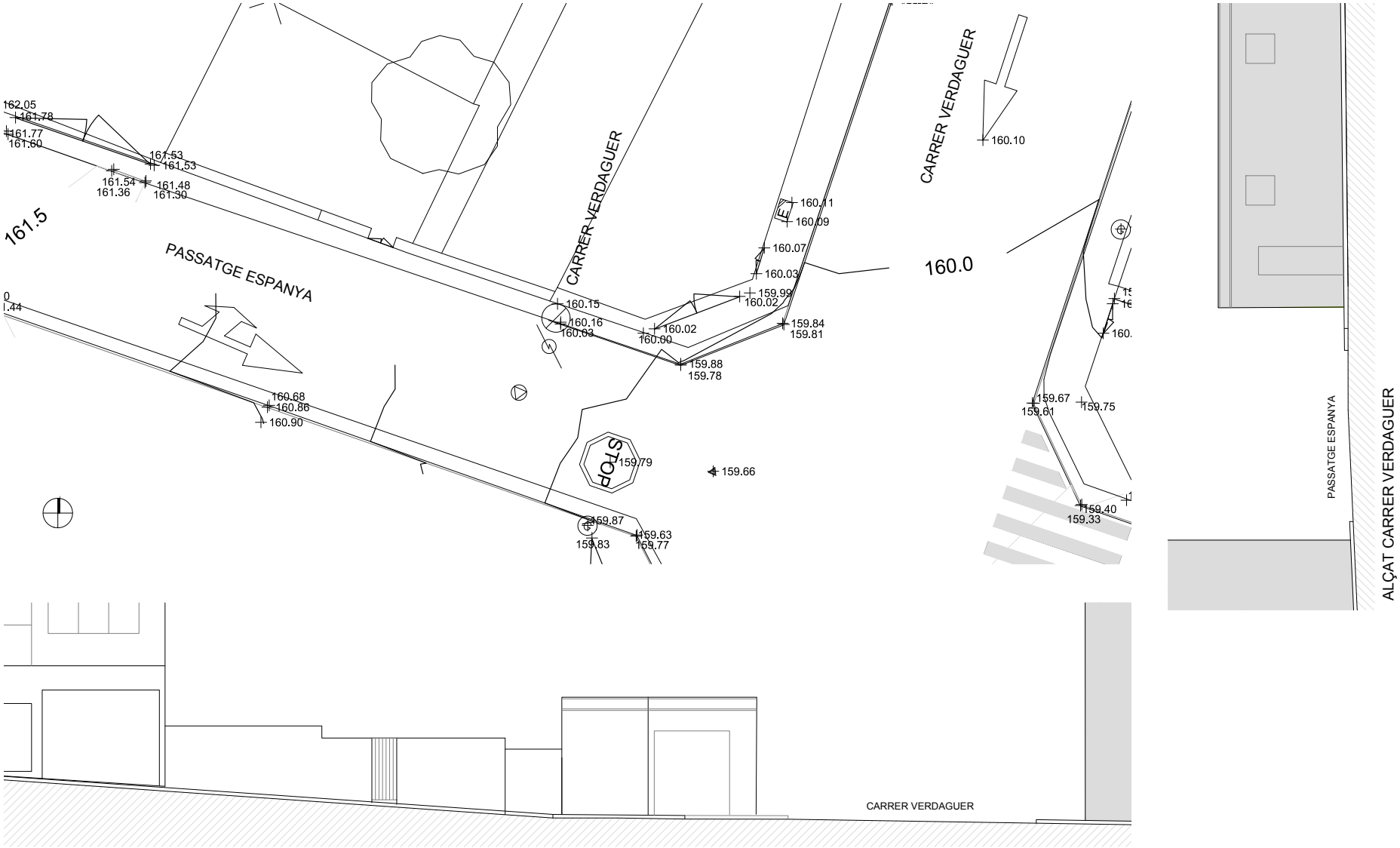

ALÇAT PASSATGE ESPANYA

Ajuntament de La Roca del Vallès

CARLOS MORENO MARTÍNEZ
Enginyer Tècnic d'Obres Públiques
col·legiat núm. 9342

PROJECTE D'OBRES ORDINÀRIES D'OBERTURA, ACCÉS I AJUST D'ALINEACIONS A DOS TRAMS DEL PASSATGE ESPANYA, AL T.M. DE LA ROCA DEL VALLÈS

ESCALA: A3: 1/100
DATA: JULIOL 2022

NOM DEL PLÀNOL:
OBRA NOVA
PASSATGE ESPANYA 37

R4.1

Segons la llei 39/2015 del procediment administratiu podeu accedir a la següent url que l'indiquem per verificar aquest document		
Codi Segur de Validació	**0b1a40faa90f4759857cd7543acd56e0001**	**Data document: 04/11/2024**
Url de validació	*https://sedesimplifica01.absiscloud.com/absis/idi/arx/idiarxabsaweb/castellano/asp/verificadorfirma.asp?nodeabsisini=027*	
Metadades	**Núm. Registre entrada: ENTRA 2024/13207 - Data Registre: 04/11/2024 11:02:00 Origen: Origen ciudatà Estat d'elaboració: Original**	

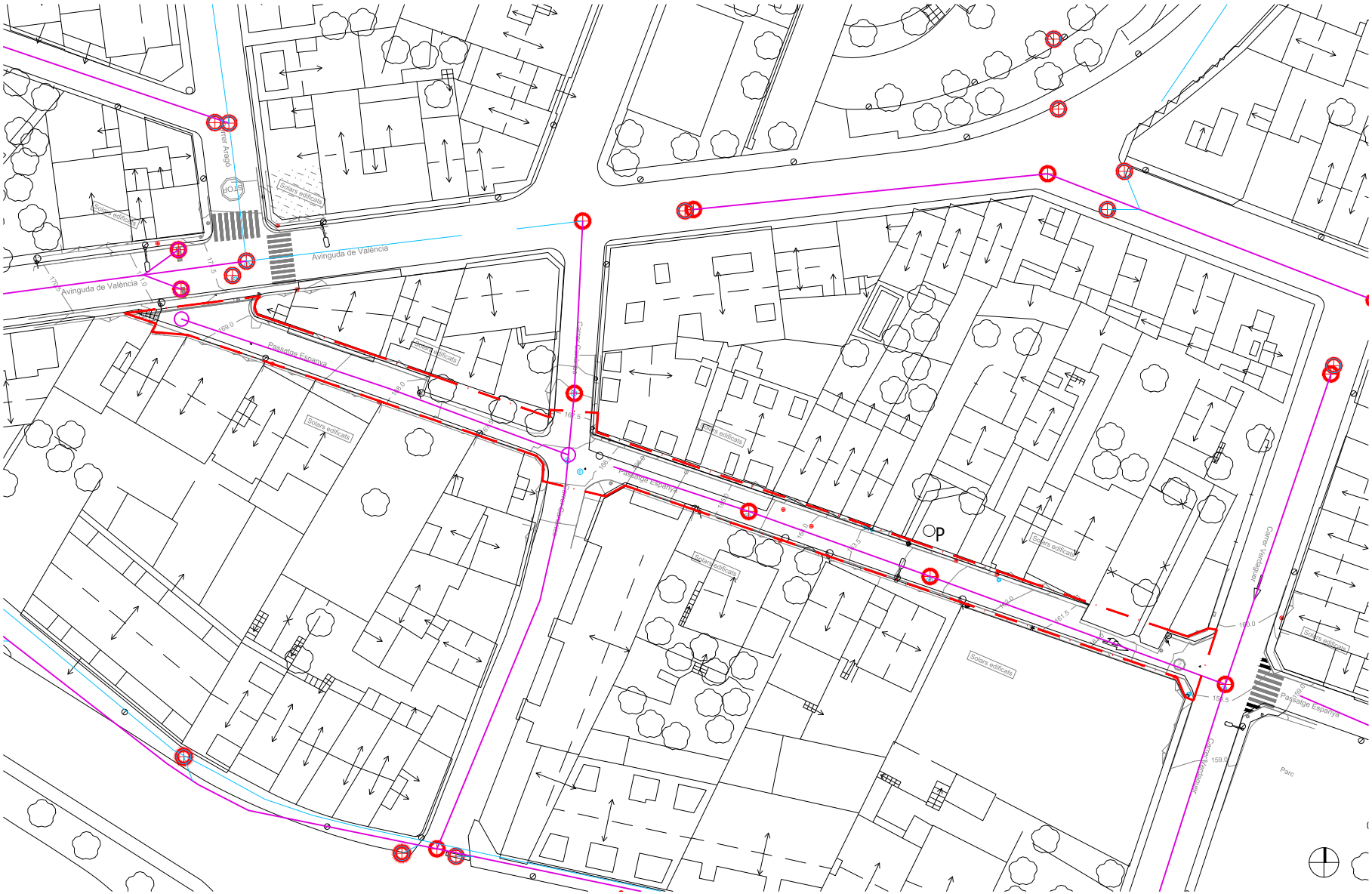

Ajuntament de La Roca del Vallès

CARLOS MORENO MARTÍNEZ
Enginyer Tècnic d'Obres Públiques
col·legiat núm. 9342

PROJECTE D'OBRES ORDINÀRIES D'OBERTURA, ACCÉS I AJUST D'ALINEACIONS A DOS TRAMS DEL PASSATGE ESPANYA, AL T.M. DE LA ROCA DEL VALLÈS

ESCALA:
A3: 1/500
DATA:
JULIOL 2022

NOM DEL PLÀNOL:
ESTAT ACTUAL CLAVEGUERAM PASSATGE ESPANYA

CA5.1

Segons la llei 39/2015 del procediment administratiu podeu accedir a la següent url que l'indiquem per verificar aquest document		
Codi Segur de Validació	**0b1a40faa90f4759857cd7543acd56e0001**	**Data document: 04/11/2024**
Url de validació	*https://sedesimplifica01.absiscloud.com/absis/idi/arx/idiarxabsaweb/castellano/asp/verificadorfirma.asp?nodeabsisini=027*	
Metadades	**Núm. Registre entrada: ENTRA 2024/13207 - Data Registre: 04/11/2024 11:02:00 Origen: Origen ciudatà Estat d'elaboració: Original**	

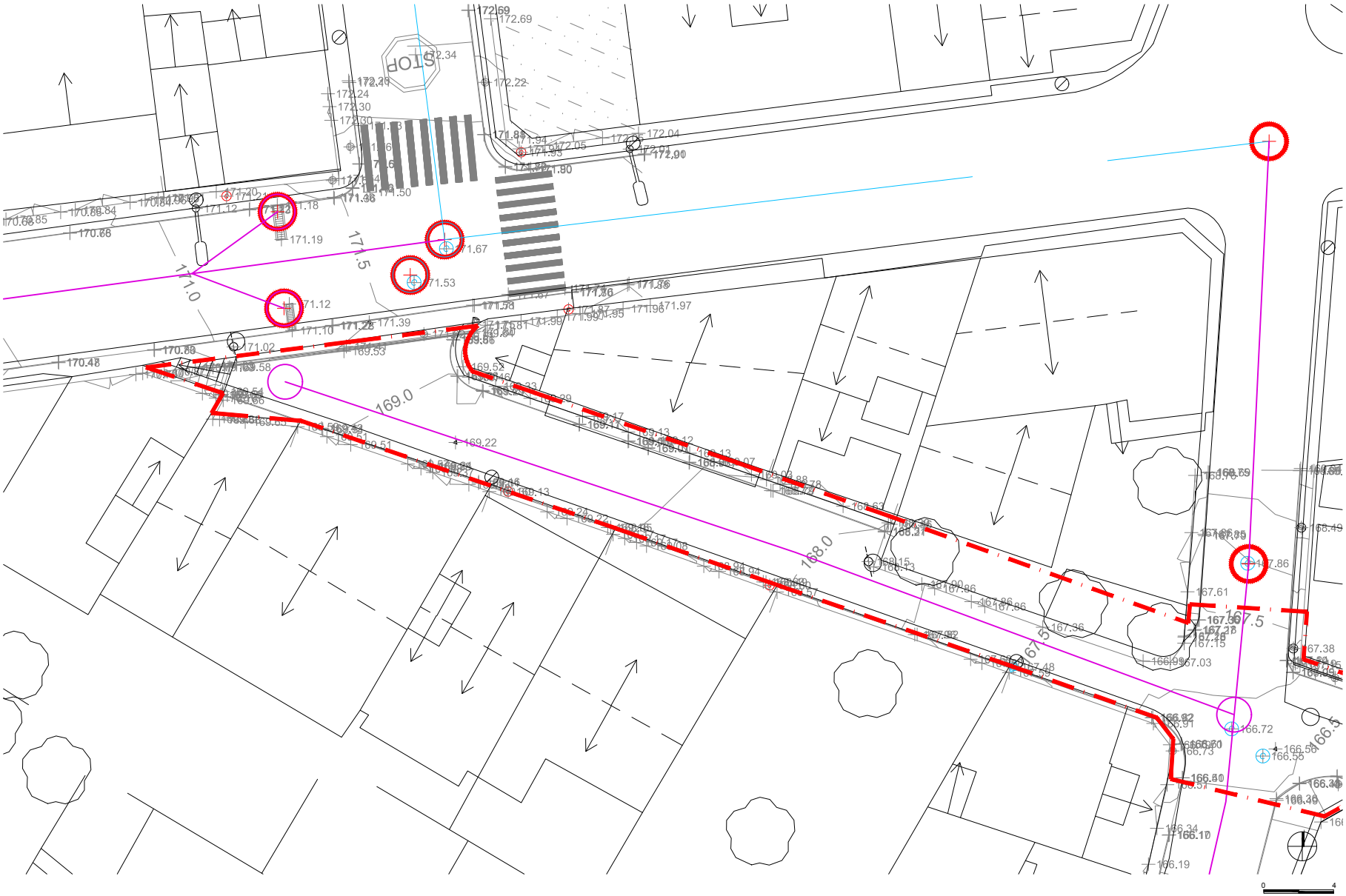

Ajuntament de La Roca del Vallès

CARLOS MORENO MARTÍNEZ
Enginyer Tècnic d'Obres Públiques
col·legiat núm. 9342

PROJECTE D'OBRES ORDINÀRIES D'OBERTURA, ACCÉS I AJUST D'ALINEACIONS A DOS TRAMS DEL PASSATGE ESPANYA, AL T.M. DE LA ROCA DEL VALLÈS

ESCALA:
A3: 1/200
DATA:
JULIOL 2022

NOM DEL PLÀNOL:
ESTAT ACTUAL CLAVEGUERAM PASSATGE ESPANYA

CA5.2

Segons la llei 39/2015 del procediment administratiu podeu accedir a la següent url que l'indiquem per verificar aquest document		
Codi Segur de Validació	**0b1a40faa90f4759857cd7543acd56e0001**	**Data document: 04/11/2024**
Url de validació	*https://sedesimplifica01.absiscloud.com/absis/idi/arx/idiarxabsaweb/castellano/asp/verificadorfirma.asp?nodeabsisini=027*	
Metadades	**Núm. Registre entrada: ENTRA 2024/13207 - Data Registre: 04/11/2024 11:02:00 Origen: Origen ciudatà Estat d'elaboració: Original**	

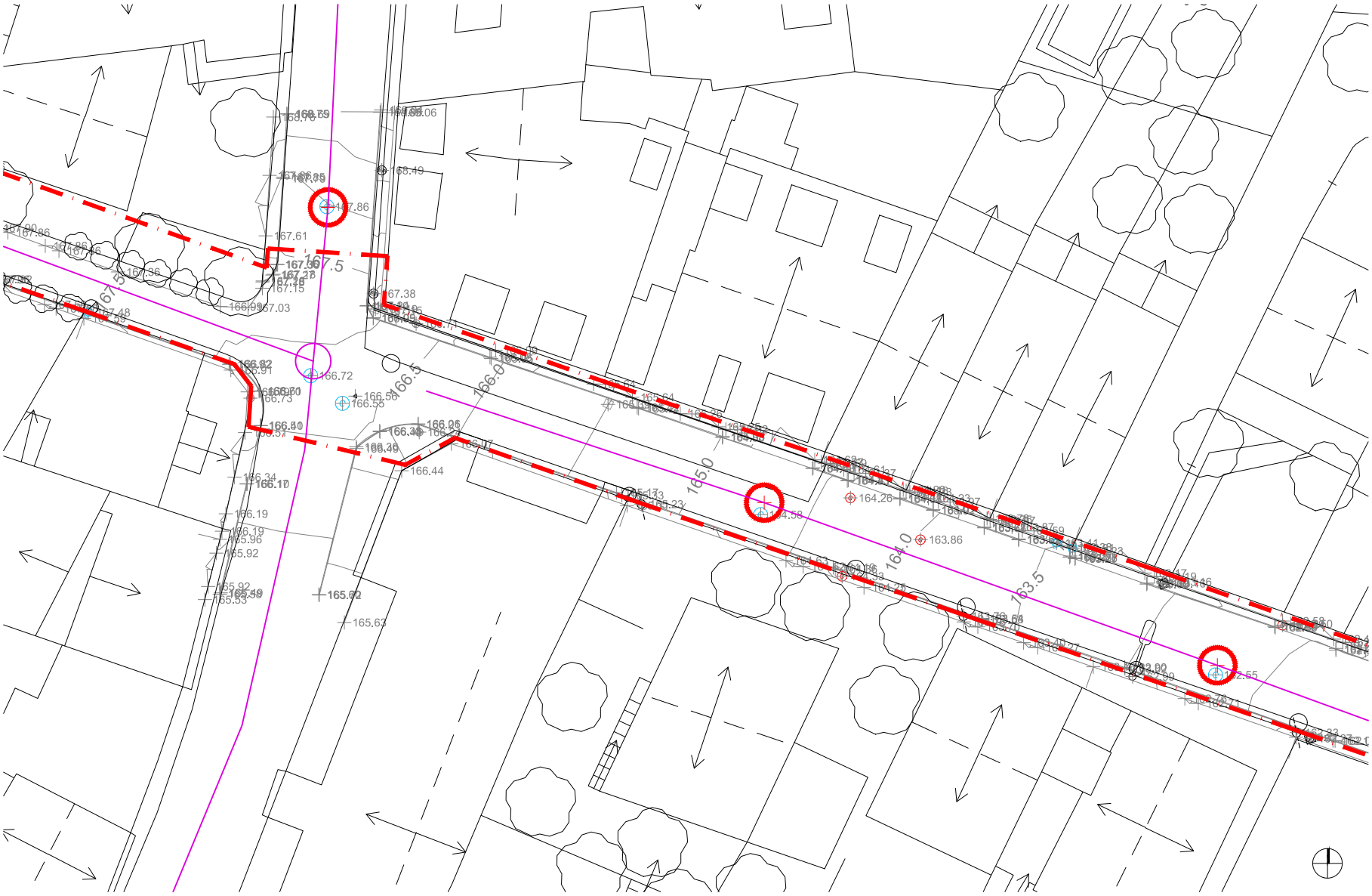

Ajuntament de La Roca del Vallès

CARLOS MORENO MARTÍNEZ
Enginyer Tècnic d'Obres Públiques
col·legiat núm. 9342

PROJECTE D'OBRES ORDINÀRIES D'OBERTURA, ACCÉS I AJUST D'ALINEACIONS A DOS TRAMS DEL PASSATGE ESPANYA, AL T.M. DE LA ROCA DEL VALLÈS

ESCALA:
A3: 1/200
DATA:
JULIOL 2022

NOM DEL PLÀNOL:
ESTAT ACTUAL CLAVEGUERAM PASSATGE ESPANYA

CA5.3

Segons la llei 39/2015 del procediment administratiu podeu accedir a la següent url que l'indiquem per verificar aquest document		
Codi Segur de Validació	**0b1a40faa90f4759857cd7543acd56e0001**	**Data document: 04/11/2024**
Url de validació	*https://sedesimplifica01.absiscloud.com/absis/idi/arx/idiarxabsaweb/castellano/asp/verificadorfirma.asp?nodeabsisini=027*	
Metadades	**Núm. Registre entrada: ENTRA 2024/13207 - Data Registre: 04/11/2024 11:02:00 Origen: Origen ciudatà Estat d'elaboració: Original**	



Ajuntament de La Roca del Vallès

CARLOS MORENO MARTÍNEZ
Enginyer Tècnic d'Obres Públiques
col·legiat núm. 9342

PROJECTE D'OBRES ORDINÀRIES D'OBERTURA, ACCÉS I AJUST D'ALINEACIONS A DOS TRAMS DEL PASSATGE ESPANYA, AL T.M. DE LA ROCA DEL VALLÈS

ESCALA:
A3: 1/200
DATA:
JULIOL 2022

NOM DEL PLÀNOL:
ESTAT ACTUAL CLAVEGUERAM
PASSATGE ESPANYA

CA5.4

Segons la llei 39/2015 del procediment administratiu podeu accedir a la següent url que l'indiquem per verificar aquest document		
Codi Segur de Validació	0b1a40faa90f4759857cd7543acd56e0001	Data document: 04/11/2024
Url de validació	https://sedesimplifica01.absiscloud.com/absis/idi/arx/idiarxabsaweb/castellano/asp/verificadorfirma.asp?nodeabsisini=027	
Metadades	Núm. Registre entrada: ENTRA 2024/13207 - Data Registre: 04/11/2024 11:02:00 Origen: Origen ciudatà Estat d'elaboració: Original	

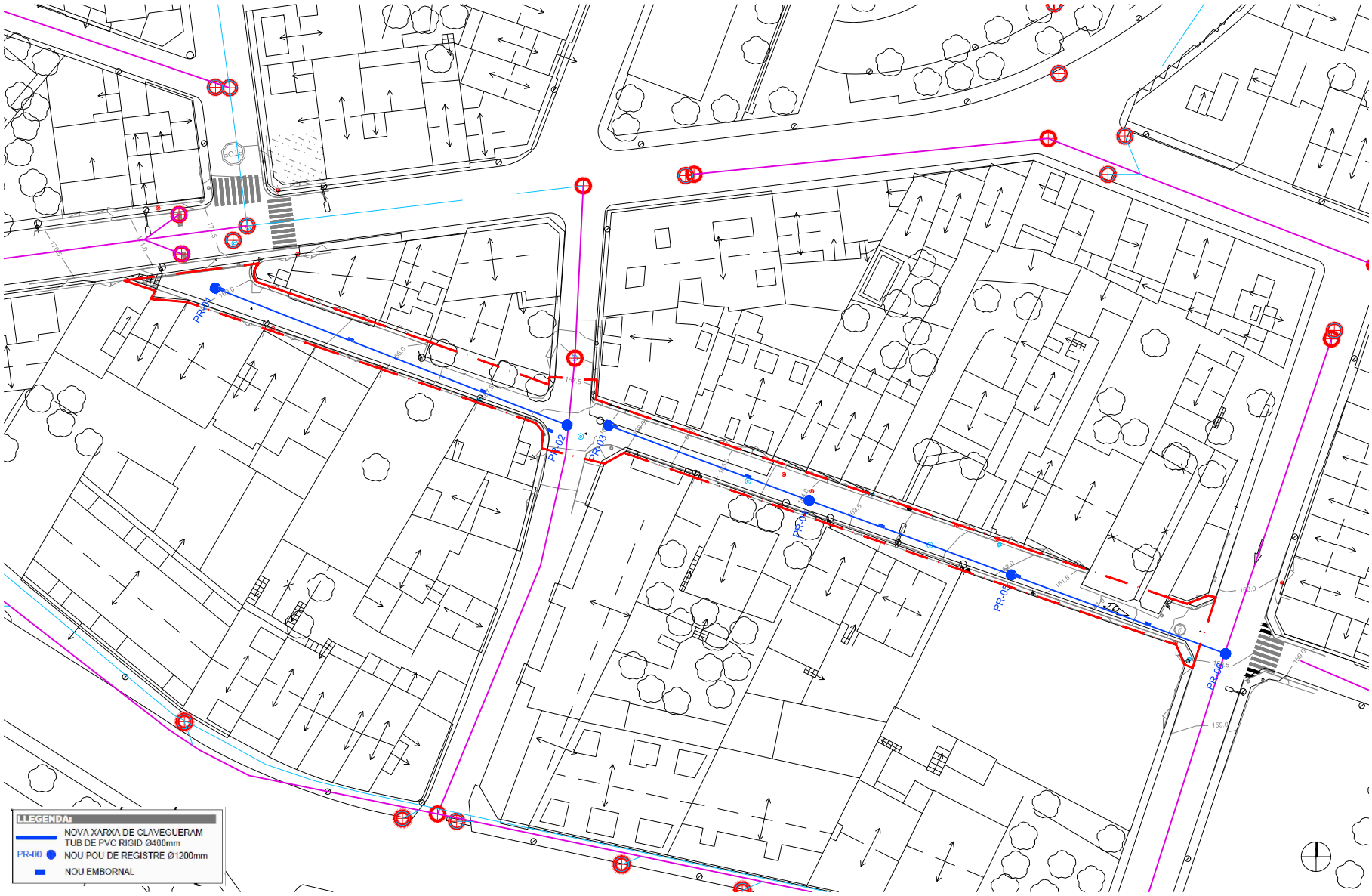

Ajuntament de La Roca del Vallès

CARLOS MORENO MARTÍNEZ
Enginyer Tècnic d'Obres Públiques
col·legiat núm. 9342

PROJECTE D'OBRES ORDINÀRIES D'OBERTURA, ACCÉS I AJUST D'ALINEACIONS A DOS TRAMS DEL PASSATGE ESPANYA, AL T.M. DE LA ROCA DEL VALLÈS

ESCALA: A3: 1/200
DATA: JULIOL 2022

NOM DEL PLÀNOL:
PROPOSTA CLAVEGUERAM PASSATGE ESPANYA

CP5.1

Segons la llei 39/2015 del procediment administratiu podeu accedir a la següent url que l'indiquem per verificar aquest document		
Codi Segur de Validació	**0b1a40faa90f4759857cd7543acd56e0001**	**Data document: 04/11/2024**
Url de validació	*https://sedesimplifica01.absiscloud.com/absis/idi/arx/idiarxabsaweb/castellano/asp/verificadorfirma.asp?nodeabsisini=027*	
Metadades	**Núm. Registre entrada: ENTRA 2024/13207 - Data Registre: 04/11/2024 11:02:00 Origen: Origen ciudatà Estat d'elaboració: Original**	

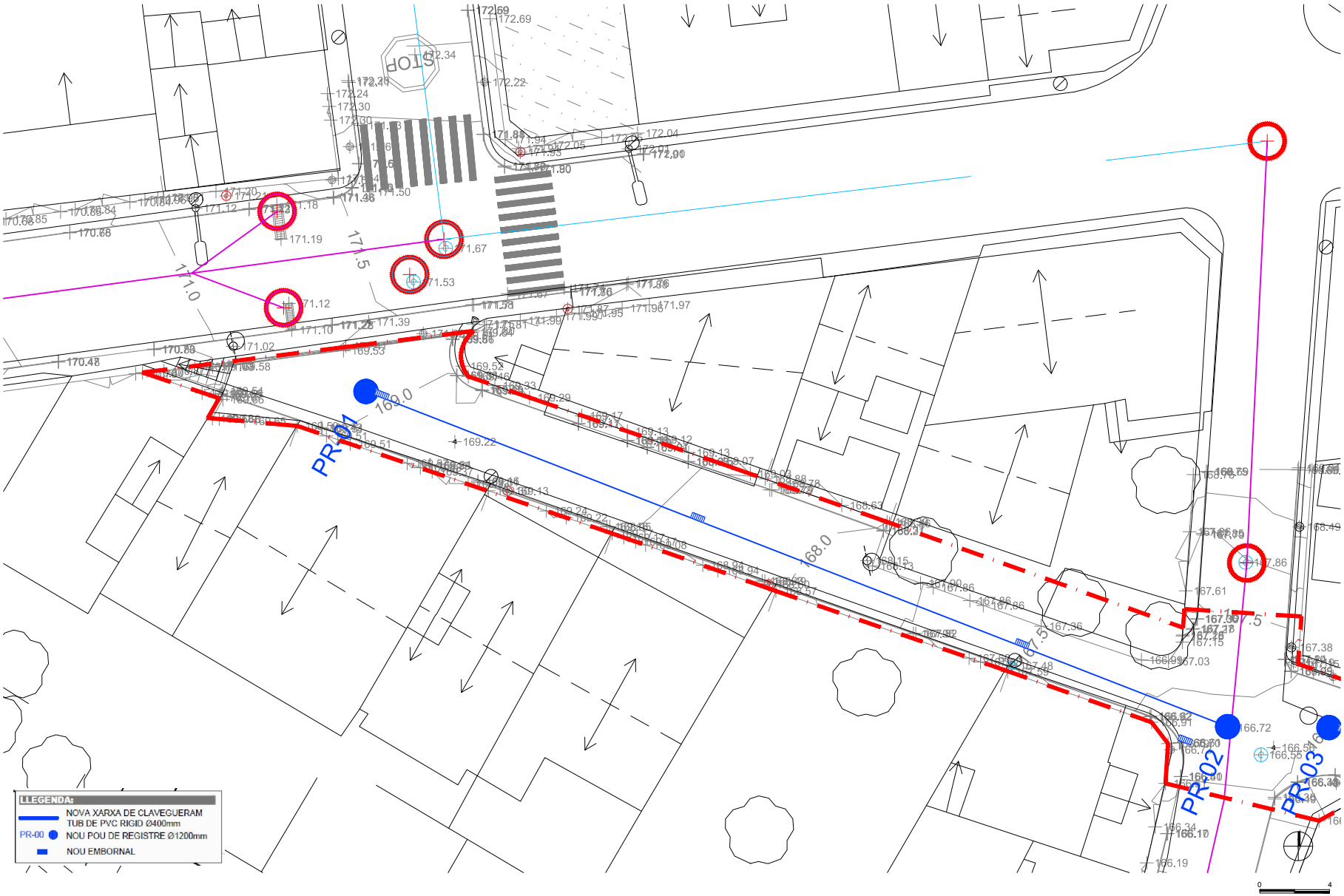

Ajuntament de La Roca del Vallès

CARLOS MORENO MARTÍNEZ
Enginyer Tècnic d'Obres Públiques
col·legiat núm. 9342

PROJECTE D'OBRES ORDINÀRIES D'OBERTURA, ACCÉS I AJUST D'ALINEACIONS A DOS TRAMS DEL PASSATGE ESPANYA, AL T.M. DE LA ROCA DEL VALLÈS

ESCALA: A3: 1/200
DATA: JULIOL 2022

NOM DEL PLÀNOL:
PROPOSTA CLAVEGUERAM PASSATGE ESPANYA

CP5.2

Segons la llei 39/2015 del procediment administratiu podeu accedir a la següent url que l'indiquem per verificar aquest document		
Codi Segur de Validació	0b1a40faa90f4759857cd7543acd56e0001	Data document: 04/11/2024
Url de validació	https://sedesimplifica01.absiscloud.com/absis/idi/arx/idiarxabsaweb/castellano/asp/verificadorfirma.asp?nodeabsisini=027	
Metadades	Núm. Registre entrada: ENTRA 2024/13207 - Data Registre: 04/11/2024 11:02:00 Origen: Origen ciudatà Estat d'elaboració: Original	

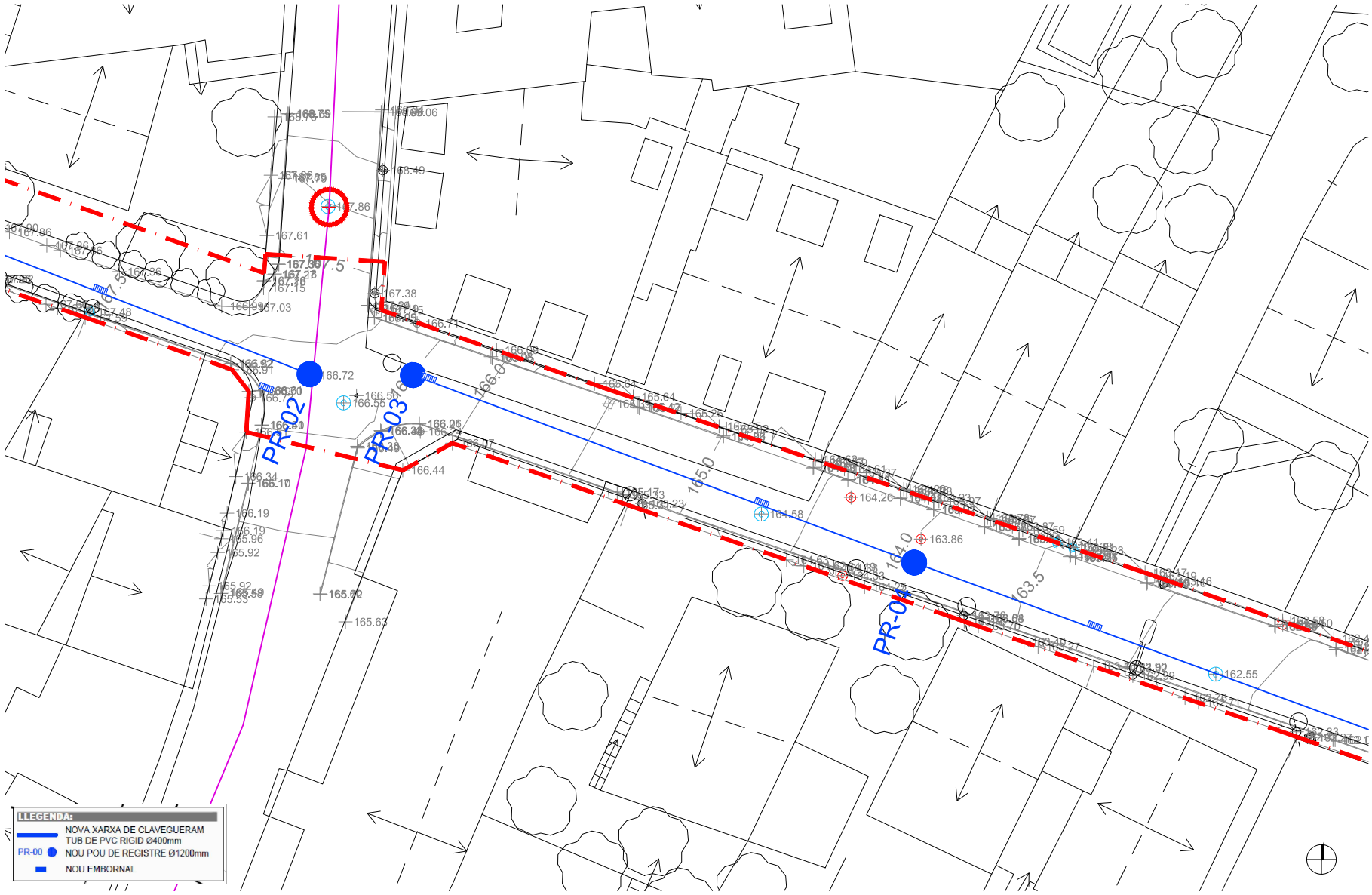

Ajuntament de La Roca del Vallès

CARLOS MORENO MARTÍNEZ
Enginyer Tècnic d'Obres Públiques
col·legiat núm. 9342

PROJECTE D'OBRES ORDINÀRIES D'OBERTURA, ACCÉS I AJUST D'ALINEACIONS A DOS TRAMS DEL PASSATGE ESPANYA, AL T.M. DE LA ROCA DEL VALLÈS

ESCALA:
A3: 1/200
DATA:
JULIOL 2022

NOM DEL PLÀNOL:
PROPOSTA CLAVEGUERAM
PASSATGE ESPANYA

CP5.3

Segons la llei 39/2015 del procediment administratiu podeu accedir a la següent url que l'indiquem per verificar aquest document		
Codi Segur de Validació	**0b1a40faa90f4759857cd7543acd56e0001**	**Data document: 04/11/2024**
Url de validació	*https://sedesimplifica01.absiscloud.com/absis/idi/arx/idiarxabsaweb/castellano/asp/verificadorfirma.asp?nodeabsisini=027*	
Metadades	**Núm. Registre entrada: ENTRA 2024/13207 - Data Registre: 04/11/2024 11:02:00 Origen: Origen ciudatà Estat d'elaboració: Original**	

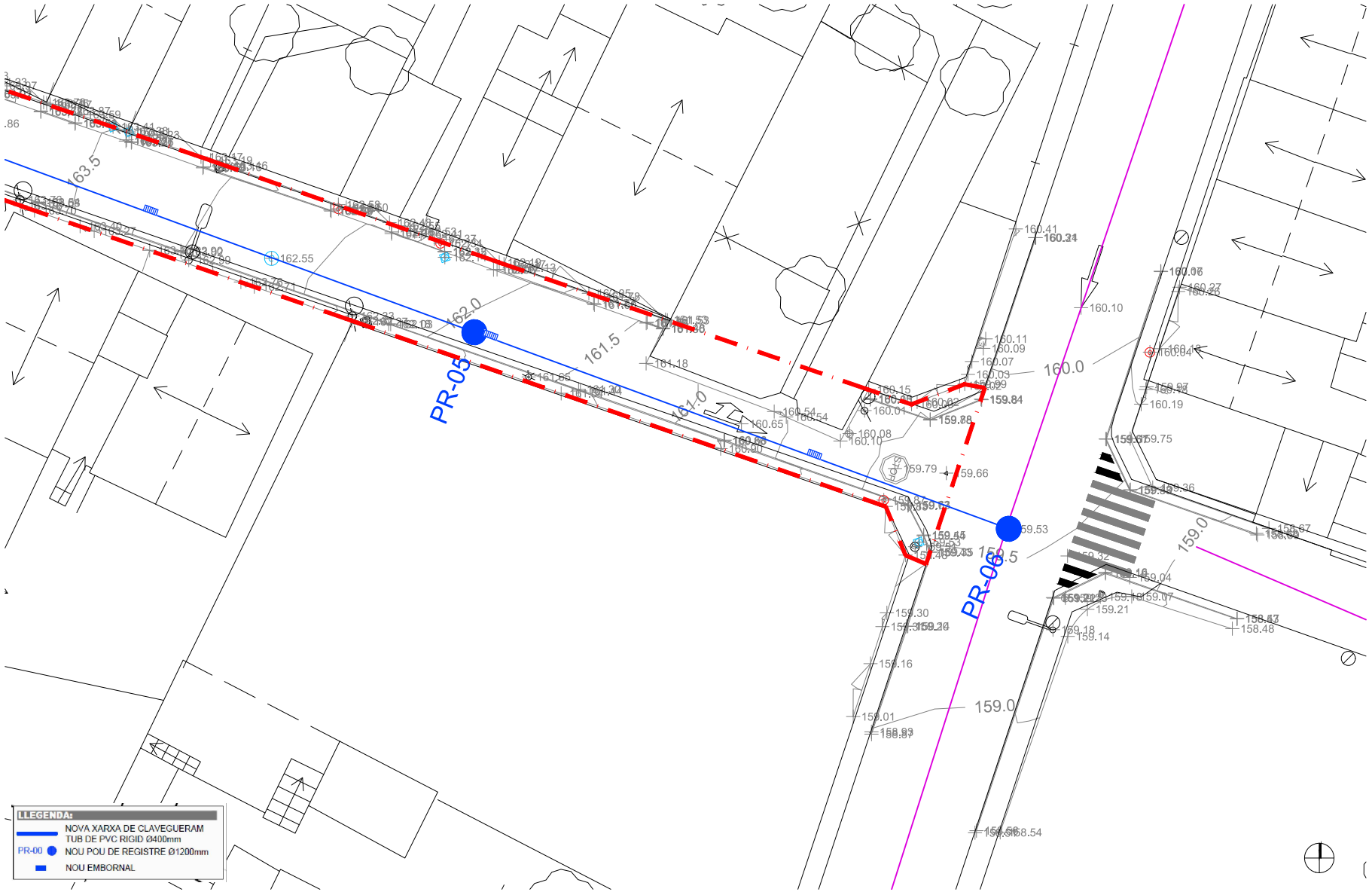

Ajuntament de La Roca del Vallès

CARLOS MORENO MARTÍNEZ
Enginyer Tècnic d'Obres Públiques
col·legiat núm. 9342

PROJECTE D'OBRES ORDINÀRIES D'OBERTURA, ACCÉS I AJUST D'ALINEACIONS A DOS TRAMS DEL PASSATGE ESPANYA, AL T.M. DE LA ROCA DEL VALLÈS

ESCALA: A3: 1/200
DATA: JULIOL 2022

NOM DEL PLÀNOL:
PROPOSTA CLAVEGUERAM PASSATGE ESPANYA

CP5.4

Segons la llei 39/2015 del procediment administratiu podeu accedir a la següent url que l'indiquem per verificar aquest document		
Codi Segur de Validació	0b1a40faa90f4759857cd7543acd56e0001	Data document: 04/11/2024
Url de validació	https://sedesimplifica01.absiscloud.com/absis/idi/arx/idiarxabsaweb/castellano/asp/verificadorfirma.asp?nodeabsisini=027	
Metadades	Núm. Registre entrada: ENTRA 2024/13207 - Data Registre: 04/11/2024 11:02:00 Origen: Origen ciudatà Estat d'elaboració: Original	

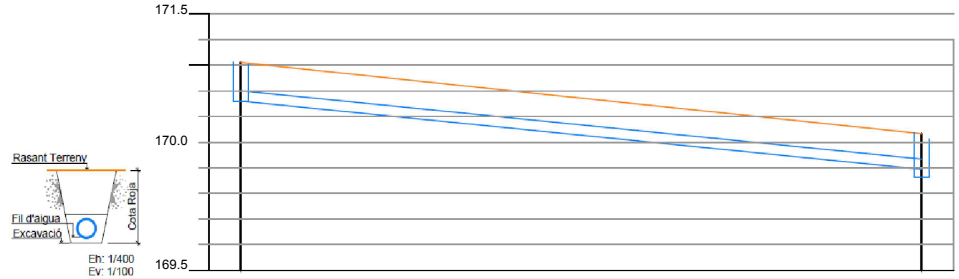

Tipus conducció	Ø400mm	
Pendent	5.00 %	
Distancia a origen	0.000	53.07
Distancia parcial	0.000	53.07
Cota tapa	169.60	166.83
Cota fil d'aigua	167.50	165.44 165.13
Cota excavació	2.1	1.7
Pou	PR-01	PR-02

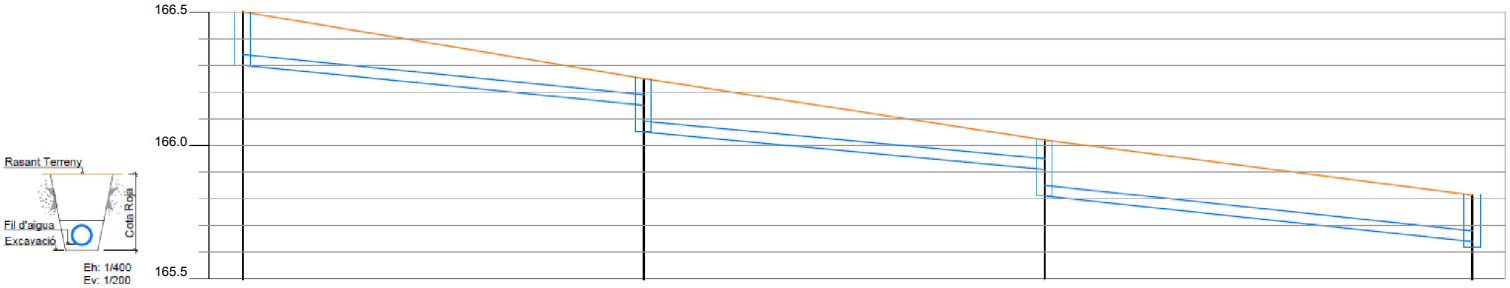

Tipus conducció	Ø400mm	Ø400mm	Ø400mm	
Pendent	5.00 %	5.00 %	5.00 %	
Distancia a origen	0.00	30.00	60.00	92.00
Distancia parcial	0.00	30.00	30.00	32.00
Cota tapa	166.5	164.0	161.70	159.64
Cota fil d'aigua	164.5	163.0 162.0	160.5 159.5	157.5 157.28
Cota excavació	2.00	2.00	2.20	1.96
Pou	PR-03	PR-04	PR-05	PR-06

Ajuntament de La Roca del Vallès

CARLOS MORENO MARTÍNEZ
Enginyer Tècnic d'Obres Públiques
col·legiat núm. 9342

PROJECTE D'OBRES ORDINÀRIES D'OBERTURA, ACCÉS I AJUST D'ALINEACIONS A DOS TRAMS DEL PASSATGE ESPANYA, AL T.M. DE LA ROCA DEL VALLÈS

ESCALA:
A3: S/N
DATA:
JULIOL 2022

NOM DEL PLÀNOL:
PERFIL LONGITUDINAL CLAVEGUERAM

CP5.5

Segons la llei 39/2015 del procediment administratiu podeu accedir a la següent url que l'indiquem per verificar aquest document		
Codi Segur de Validació	0b1a40faa90f4759857cd7543acd56e0001	Data document: 04/11/2024
Url de validació	https://sedesimplifica01.absiscloud.com/absis/idi/arx/idiarxabsaweb/castellano/asp/verificadorfirma.asp?nodeabsisini=027	
Metadades	Núm. Registre entrada: ENTRA 2024/13207 - Data Registre: 04/11/2024 11:02:00 Origen: Origen ciudatà Estat d'elaboració: Original	

CONO ASIMETRICO H.A. Ø1200

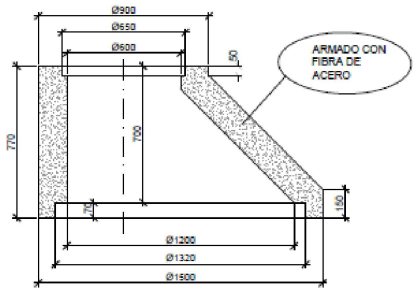

ANILLOS H.A. Ø1200

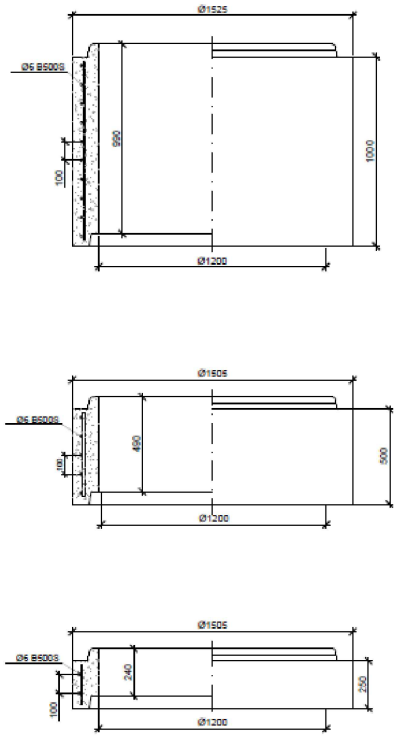

ARQUETA BASE Ø1200 MOLDEADA
ACOMETIDAS PARA Ø500 - Ø600 - Ø700 - Ø800

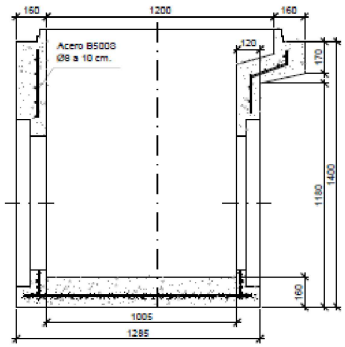

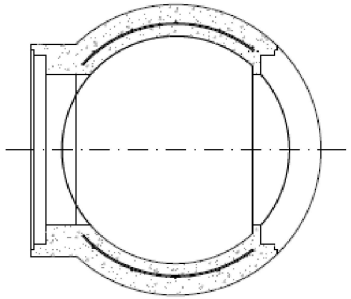

ARQUETA BASE Ø1200
POR 1,10m DE ALTO
ARQUETA BASE Ø1200 H.A.

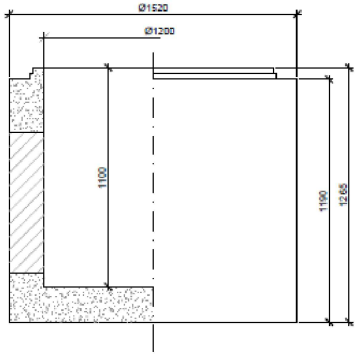

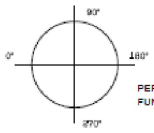

PERFORACIONES EN ANGULO Y ALTURA EN FUNCION DE LAS NECESIDADES DE LA OBRA

REGISTRE DE FOSA DÚCTIL - MARC RODÓ NO APARENT
s/e

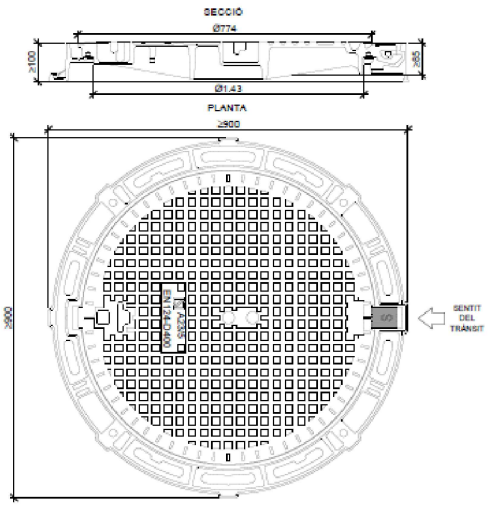

GRAÓ NORMALITZAT DE POLIPROPILÉ
s/e

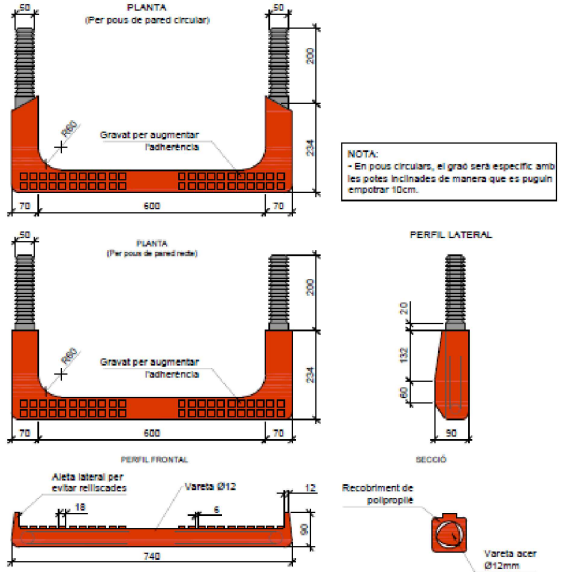

Ajuntament de La Roca del Vallès

CARLOS MORENO MARTÍNEZ
Enginyer Tècnic d'Obres Públiques
col·legiat núm. 9342

PROJECTE D'OBRES ORDINÀRIES D'OBERTURA, ACCÉS I AJUST D'ALINEACIONS A DOS TRAMS DEL PASSATGE ESPANYA, AL T.M. DE LA ROCA DEL VALLÈS

ESCALA: A3: S/N
DATA: JULIOL 2022

NOM DEL PLÀNOL: DETALLS CLAVEGUERAM

CP5.6

Segons la llei 39/2015 del procediment administratiu podeu accedir a la següent url que l'indiquem per verificar aquest document		
Codi Segur de Validació	**0b1a40faa90f4759857cd7543acd56e0001**	**Data document: 04/11/2024**
Url de validació	*https://sedesimplifica01.absiscloud.com/absis/idi/arx/idiarxabsaweb/castellano/asp/verificadorfirma.asp?nodeabsisini=027*	
Metadades	**Núm. Registre entrada: ENTRA 2024/13207 - Data Registre: 04/11/2024 11:02:00 Origen: Origen ciudatà Estat d'elaboració: Original**	

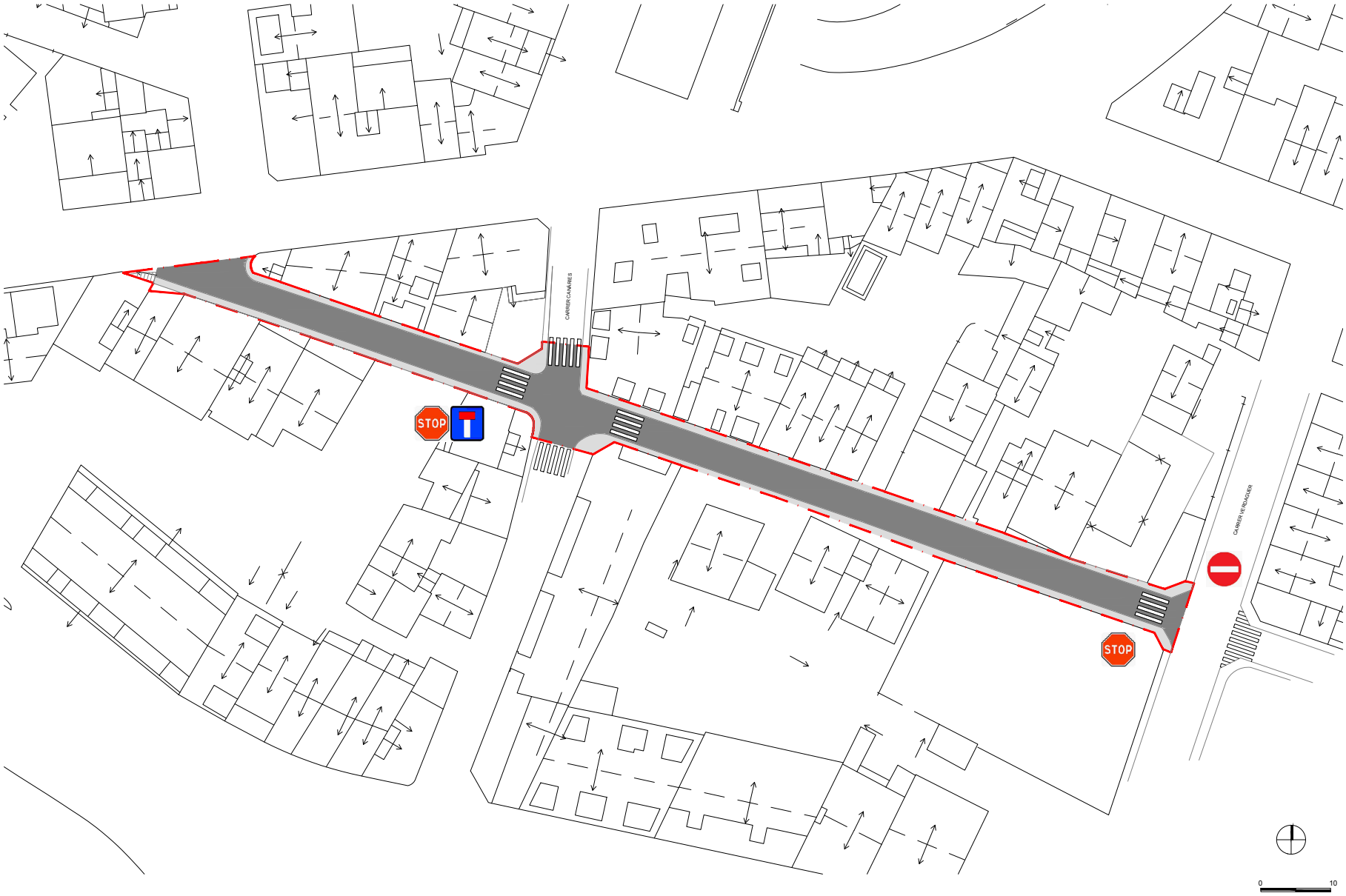

Ajuntament de La Roca del Vallès

CARLOS MORENO MARTÍNEZ
Enginyer Tècnic d'Obres Públiques
col·legiat núm. 9342

PROJECTE D'OBRES ORDINÀRIES D'OBERTURA, ACCÉS I AJUST D'ALINEACIONS A DOS TRAMS DEL PASSATGE ESPANYA, AL T.M. DE LA ROCA DEL VALLÈS

ESCALA:
A3: 1/200
DATA:
JULIOL 2022

NOM DEL PLÀNOL:
PROPOSTA PAVIMENTACIÓ PASSATGE ESPANYA

PAV

Segons la llei 39/2015 del procediment administratiu podeu accedir a la següent url que l'indiquem per verificar aquest document		
Codi Segur de Validació	**0b1a40faa90f4759857cd7543acd56e0001**	**Data document: 04/11/2024**
Url de validació	*https://sedesimplifica01.absiscloud.com/absis/idi/arx/idiarxabsaweb/castellano/asp/verificadorfirma.asp?nodeabsisini=027*	
Metadades	**Núm. Registre entrada: ENTRA 2024/13207 - Data Registre: 04/11/2024 11:02:00 Origen: Origen ciudatà Estat d'elaboració: Original**	

3 PLEC DE CONDICIONS

	Segons la llei 39/2015 del procediment administratiu podeu accedir a la següent url que l'indiquem per verificar aquest document		
	Codi Segur de Validació	**0b1a40faa90f4759857cd7543acd56e0001**	**Data document: 04/11/2024**
	Url de validació	*https://sedesimplifica01.absiscloud.com/absis/idi/arx/idiarxabsaweb/castellano/asp/verificadorfirma.asp?nodeabsisini=027*	
	Metadades	**Núm. Registre entrada: ENTRA 2024/13207 - Data Registre: 04/11/2024 11:02:00 Origen: Origen ciudatà Estat d'elaboració: Original**	

B0 - MATERIALS BÀSICS

B03 - GRANULATS

B031 - SORRES

0.- ELEMENTOS QUE CONTEMPLA EL PLIEGO

B031R400,B0312020,B0310500,B0310020,B0311010.

1.- DEFINICIÓ I CARACTERÍSTIQUES DELS ELEMENTS

Sorra procedent de roques calcàries, roques granítiques, marbres blancs i durs, o sorra procedent del reciclatge de residus de la construcció i demolició en una planta legalment autoritzada per al tractament d'aquest tipus de residu.
S'han considerat els tipus següents:
- Sorra de marbre blanc
- Sorra per a confecció de formigons, d'origen:
  - De pedra calcària
  - De pedra granítica
- Sorra per a confecció de morters
- Sorra per a reblert de rases amb canonades
- Sorres procedents de reciclatge de residus de la construcció i demolicions

CARACTERÍSTIQUES GENERALS:
El contractista ha de sotmetre a l'aprovació de la DF les pedreres o dipòsits d'on s'han d'obtenir els àrids, aportant tots els elements justificatius que cregués convenients o que li fossin requerits pel Director d'Obra, entre d'altres:
- Classificació geològica.
- Estudi de morfologia.
- Aplicacions anteriors.
La DF ha de poder refusar totes aquelles procedències que, al seu criteri, obligarien a un control massa freqüent dels materials que se n'extraguessin.
Els grànuls han de tenir forma arrodonida o polièdrica.
La composició granulomètrica ha de ser l'adequada al seu ús, o si no consta, la que estableixi explícitament la DF.
No ha de tenir margues o altres materials estranys.
Contingut de pirites o d'altres sulfurs oxidables: 0%
Contingut de matèria orgànica (UNE-EN 1744-1): Color més clar que el patró
Contingut de terrossos d'argila (UNE 7133): <= 1% en pes
Els àrids no han de ser reactius amb el ciment. No s'utilitzaran àrids procedents de roques toves, friables, poroses, etc., ni els que continguin nòduls de guix, compostos ferrosos, sulfurs oxidables, etc, en quantitats superiors a les contemplades a l'EHE
Els àrids reciclats hauran de complir amb les especificacions de l'article 28 de l'EHE. A més, els que provinguin de formigons estructurals sans, o de resistència elevada, han de ser adequats per a la fabricació de formigó reciclat estructural, complint una sèrie de requisits:

- Dimensió mínima permesa = 4 mm
- Terrossos d'argila per a un formigó amb menys del 20% d'àrid reciclat: <= 0,6%
- Terrossos d'argila per a un formigó amb 100% d'àrid reciclat: <= 0,25%
- Absorció d'aigua per a un formigó amb menys del 20% d'àrid reciclat: <= 7%
- Absorció d'aigua per a un formigó amb més del 20% d'àrid reciclat: <= 5%
- Coeficient de Los Ángeles: <= 40
- Continguts màxims d'impureses:
  - Material ceràmic: <= 5% del pes
  - Partícules lleugeres: <= 1% del pes
  - Asfalt: <= 1% del pes
  - Altres: <= 1,0 % del pes

En els valors de les especificacions no citades, es mantenen els establerts en l'article 28 de l'EHE.

SORRA DE MARBRE BLANC:
Barreja amb granulats blancs diferents del marbre: 0%

SORRA PER A LA CONFECCIÓ DE FORMIGONS:
Es denomina sorra a la barreja de les diferents fraccions d'àrid fi que s'utilitzen per a la confecció del formigó
Designació: d/D - IL - N
d/D: Fracció granulomètrica, d tamany mínim i D tamany màxim
IL: Presentació, R rodat, T triturat (matxuqueig) i M barreja
N: Naturalesa de l'àrid (C, calcari; S, silici; G,granític; O, ofita; B, basalt; D, dolomític;

Segons la llei 39/2015 del procediment administratiu podeu accedir a la següent url que l'indiquem per verificar aquest document		
Codi Segur de Validació	**0b1a40faa90f4759857cd7543acd56e0001**	**Data document: 04/11/2024**
Url de validació	*https://sedesimplifica01.absiscloud.com/absis/idi/arx/idiarxabsaweb/castellano/asp/verificadorfirma.asp?nodeabsisini=027*	
Metadades	**Núm. Registre entrada: ENTRA 2024/13207 - Data Registre: 04/11/2024 11:02:00 Origen: Origen ciudatà Estat d'elaboració: Original**	

Q, traquita; I, fonolita; V, varis; A, artificial i R, reciclat
Mida dels granuls (Tamís 4 UNE-EN 933-2): <= 4 mm
Material retingut pel tamís 0,063 (UNE_EN 933-2) i que sura en un líquid de pes específic 20 kN/m3 (UNE EN 1744-1): <= 0,5% en pes
Compostos de sofre expressats en SO3 i referits a granulat sec (UNE-EN 1744-1): <= 1% en pes
Reactivitat potencial amb els àlcalis del ciment (UNE 146507-2)
Sulfats solubles en àcid, expressats en SO3 i referits al granulat sec (UNE-EN 1744-1): <= 0,8% en pes
Clorurs expressats en Cl- i referits al granulat sec (UNE-EN 1744-1):
- Formigó armat o en massa amb armadures de fissuració: <= 0,05% en pes
- Formigó pretesat: <= 0,03% en pes
Ió clor total aportat per components d'un formigó no pot superar:
- Pretensat: <= 0,2% pes de ciment
- Armat: <= 0,4% pes de ciment
- En massa amb armadura de fissuració: <= 0,4% pes de ciment
Estabilitat (UNE-EN 1367-2):
- Pèrdua de pes amb sulfat sòdic: <= 10%
- Pèrdua de pes amb sulfat magnèsic: <= 15%
Pèrdua de pes amb sulfat magnèsic (UNE-EN 1367-2) quan el formigó estigui sotmès a una classe d'exposició H o F, i l'àrid fi tingui una absorció d'aigua >1%: <= 15%
Coeficient de friabilitat (UNE 83115)
- Per formigons d'alta resistència: < 40
- Formigons en massa o armats amb Fck<=30 N/mm2: < 50
Els àrids no han de presentar reactivitat potencial amb els àlcalis del formigó. Per a comprovar-ho, s'ha de realitzar en primer lloc un anàlisi petrogràfic, per a obtenir el tipus de reactivitat que, en el seu cas, puguin presentar. Si d'aquest estudi es dedueix la possibilitat de reactivitat àlcali sílice o àlcali silicat, s'ha de realitzar l'assaig descrit a l'UNE 146.508 EX. Si el tipus de reactivitat potencial és àlcali carbonat, s'ha de realitzar l'assaig descrit a l'UNE 146.507 EX Part 2.
La corba granulomètrica de l'àrid fi, ha d'estar compresa dins del fus següent:

Límits	Material retingut acumulat, en % en pes,en els tamisos						
	4 mm	2 mm	1 mm	0,5 mm	0,25 mm	0,125 mm	0,063 mm
Superior	0	4	16	40	70	77	(1)
Inferior	15	38	60	82	94	100	100

(1) Aquest valor varia en funció del tipus i origen de l'àrid.

SORRA DE PEDRA GRANÍTICA PER A LA CONFECCIÓ DE FORMIGONS:
Contingut màxim de fins que passen pel tamís 0,063 mm (UNE-EN 933-1):
- Granulat gruixut:
  - Qualsevol tipus: <= 1,5% en pes
- Granulat fi:
  - Granulat arrodonit: <= 6% en pes
  - Granulat de matxuqueig no calcari per a obres sotmeses a exposició IIIa,b,c, IV o alguna classe específica d'exposició: <= 6% en pes
  - Granulat de matxuqueig no calcari per a obres sotmeses a exposició I,IIa,b o cap classe específica d'exposició: <= 10% en pes
Equivalent de sorra (EAV)(UNE_EN 933-8):
- Per a obres en ambients I, IIa,b o cap classe específica d'exposició: >= 70
- Resta de casos: >= 75
Absorció d'aigua (UNE-EN 1097-6): <= 5%

SORRA DE PEDRA CALCÀRIA PER A LA CONFECCIÓ DE FORMIGONS:
Contingut màxim de fins que passen pel tamís 0,063 mm (UNE-EN 933-1):
- Granulat gruixut:
  - Qualsevol tipus: <= 1,5% en pes
- Granulat fi:
  - Granulat arrodonit: <= 6% en pes
  - Granulat de matxuqueig calcari per a obres sotmeses a exposició IIIa,b,c,IV o alguna classe específica d'exposició: <= 10% en pes
  - Granulat de matxuqueix calcari per a obres sotmeses a exposició I,IIa,b o cap classe específica d'exposició: <= 16% en pes
Valor blau de metilè(UNE 83130):
- Per a obres sotmeses a exposició I,IIa,b o cap classe específica d'exposició: <= 0,6% en pes
- Resta de casos: <= 0,3% en pes

SORRA PER A LA CONFECCIÓ DE MORTERS:
La composició granulomètrica ha de quedar dintre dels límits següents:

Tamís UNE 7-050 mm	Percentatge en pes que passa pel tamís	Condicions
5,00	A	A = 100
2,50	B	60 <= B <= 100
1,25	C	30 <= C <= 100
0,63	D	15 <= D <= 70
0,32	E	5 <= E <= 50
0,16	F	0 <= F <= 30
0,08	G	0 <= G <= 15
Altres condi-cions		C - D <= 50 D - E <= 50 C - E <= 70

Mida dels grànuls: <= 1/3 del gruix del junt
Contingut de matèries perjudicials: <= 2%

GRANULATS PROCEDENTS DE RECICLATGE DE RESIDUS DE LA CONSTRUCCIÓ I DEMOLICIONS:
El material ha de procedir d'una planta autoritzada legalment per al tractament de residus de la construcció.
El material no ha de ser susceptible de cap mena de meteorització o d'alteració física o química sota les condicions més desfavorables que presumiblement es puguin donar al lloc d'utilització.
No han de donar lloc, amb l'aigua, a dissolucions que puguin causar danys a estructures, capes de ferms, o contaminar el sòl o corrents d'aigua.
S'ha considerat que l'ús serà el reblert de rases amb canonades.
Per a qualsevol utilització diferent d'aquesta, es requereix l'acceptació expressa de la direcció facultativa i la justificació mitjançant els assaigs que pertoquin que es compleixen les condicions requerides per a l'us al que es pretén destinar.

2.- CONDICIONS DE SUBMINISTRAMENT I EMMAGATZEMATGE

Subministrament i emmagatzematge: De manera que no s'alterin les seves condicions.
Cada remesa de sorra s'ha de descarregar en una zona ja preparada de sòl sec.
Les sorres de tipus diferents s'han d'emmagatzemar per separat.
Els àrids s'han d'emmagatzemar de tal manera que quedin protegits contra la contaminació, i evitant la seva possible segregació, sobretot durant el seu transport. Es recomana emmagatzemar-los sota cobert per evitar els canvis de temperatura del granulat, i en un terreny sec i net destinat a l'apilament dels àrids. Les sorres d'altres tipus s'han d'emmagatzemar per separat.

3.- UNITAT I CRITERIS D'AMIDAMENT

Unitat d'amidament: la indicada a la descripció de l'element
Criteri d'amidament: quantitat necessària subministrada a l'obra

4.- NORMATIVA DE COMPLIMENT OBLIGATORI

SORRA PER A LA CONFECCIÓ DE FORMIGONS:
Real Decreto 1247/2008, de 18 de julio, por el que se aprueba la Instrucción de Hormigón Estructural (EHE-08).

SORRA PER A LA CONFECCIÓ DE MORTERS:
Real Decreto 1247/2008, de 18 de julio, por el que se aprueba la Instrucción de Hormigón Estructural (EHE-08).
UNE-EN 12620:2003 Áridos para hormigón.
Real Decreto 314/2006, de 17 de marzo, por el que se aprueba el Código Técnico de la Edificación Parte 2. Documento Básico de Seguridad estructural Fábrica DB-SE-F.

GRANULATS PROCEDENTS DE RECICLATGE DE RESIDUS DE LA CONSTRUCCIÓ I DEMOLICIONS:
Decret Legislatiu 1/2009, de 21 de juliol, pel qual s'aprova el Text refós de la Llei reguladora dels residus.

SORRES PER A ALTRES USOS:
No hi ha normativa de compliment obligatori.

5.- CONDICIONS DE CONTROL DE RECEPCIÓ

CONDICIONS DE MARCATGE I CONTROL DE LA DOCUMENTACIÓ:
L'entrega de granulat a l'obra ha d'anar acompanyada d'un full de subministrament proporcionat pel subministrador, en el que hi han de constar com a mínim les següents dades:

Segons la llei 39/2015 del procediment administratiu podeu accedir a la següent url que l'indiquem per verificar aquest document		
Codi Segur de Validació	**0b1a40faa90f4759857cd7543acd56e0001**	**Data document: 04/11/2024**
Url de validació	*https://sedesimplifica01.absiscloud.com/absis/idi/arx/idiarxabsaweb/castellano/asp/verificadorfirma.asp?nodeabsisini=027*	
Metadades	**Núm. Registre entrada: ENTRA 2024/13207 - Data Registre: 04/11/2024 11:02:00 Origen: Origen ciudatà Estat d'elaboració: Original**	

- Identificació del subministrador
- Número del certificat de marcatge CE o indicació d'autoconsum
- Número de sèrie de la fulla de subministrament
- Nom de la cantera
- Data del lliurament
- Nom del peticionari
- Designació de l'àrid segons l'article 28.2 de l'EHE
- Quantitat de granulat subministrat
- Identificació del lloc de subministrament

El fabricant ha de proporcionar la informació relativa a la granulometria i a les toleràncies de l'àrid subministrat.
El subministrador ha de posar a disposició de la DF en el cas que aquesta ho sol·liciti, la documentació següent, que acredita el marcatge CE, segons el sistema d'avaluació de conformitat aplicable, d'acord amb el que disposa l'apartat 7.2.1 del CTE:
- Productes per a carreteres i altres treballs d'obres públiques i edificació de Funcio: Aplicacions que exigeixen requisits de seguretat molt estrictes*. * Requisits que han de ser definits per lleis, reglaments i normes administratives nacionals de cada estat membre,
- Productes per a edificació, fabricació de productes de formigó prefabricat, carreteres i altres treballs d'obres públiques de Funcio: Aplicacions que exigeixen requisits de seguretat molt estrictes*. * Requisits que han de ser definits per lleis, reglaments i normes administratives nacionals de cada estat membre:
    - Sistema 2+: Declaració de Prestacions
- Productes per a edificació, fabricació de productes de formigó prefabricat, carreteres i altres treballs d'obres públiques de Funcio: Aplicacions que no exigeixen requisits de seguretat molt estrictes*. * Requisits que han de ser definits per lleis, reglaments i normes administratives nacionals de cada estat membre,
- Productes per a carreteres i altres treballs d'obres públiques i edificació de Funcio: Aplicacions que no exigeixen requisits de seguretat molt estrictes*. * Requisits que han de ser definits per lleis, reglaments i normes administratives nacionals de cada estat membre:
    - Sistema 4: Declaració de Prestacions

El símbol de marcatge de conformitat CE s'ha d'estampar d'acord amb la Directiva 93/68CE i ha d'estar visible sobre el producte o sobre etiqueta, embalatge o documentació comercial i ha d'anar acompanyat de la següent informació:
- Número d'identificació de l'organisme de certificació
- Nom o marca d'identificació i direcció del fabricant
- Les dues últimes xifres de l'any d'impressió del marcatge
- Referència a la norma (UNE-EN 12620)
- Descripció del producte (nom genèric, material, ús previst)
- Designació del producte
- Informació de les característiques essencials aplicables

A la documentació del marcatge haurà d'indicar:
- Nom del laboratori que ha realitzat els assajos
- Data d'emissió del certificat
- Garantia de que el tractament estadístic és l'exigit en el marcatge
- Estudi de fins que justifiqui experimentalment el seu ús, en el cas que hi hagi àrids que no compleixen amb l'article 28.4.1.

L'àrid reciclat ha d'incloure en la seva documentació:
- Naturalesa del material
- Planta productora de l'àrid i empresa transportista de la runa
- Presència d'impureses
- Detalls de la seva procedència
- Altre informació que resulti rellevant

OPERACIONS DE CONTROL:
Els àrids han de disposar del marcatge CE, de tal manera que la comprovació de la seva idoneïtat per al seu ús es farà mitjançant un control documental del marcatge per tal de determinar el compliment de les especificacions del projecte i de l'article 28 de l'EHE.
En el cas d'àrids d'autoconsum, el Constructor o el Subministrador ha d'aportar un certificat d'assaig, de com a màxim tres mesos d'antiguitat, realitzat en un laboratori de control dels contemplats en l'article 78.2.2.1 de l'EHE, que verifiqui el compliment de les especificacions de l'àrid subministrat respecte l'article 28 de l'EHE.
La DF ha de poder valorar el nivell de garantia del distintiu, i en cas de no disposar de suficient informació, ha de poder determinar l'execució de comprovacions mitjançant assaigs.
La DF, a més, ha de valorar si realitzar una inspecció a la planta de fabricació, a poder ser, abans del subministra de l'àrid, per comprovar la idoneïtat per a la seva fabricació. En cas necessari, la DF ha de poder realitzar els assaigs següents per a verificar la conformitat de les especificacions:
- Matèria orgànica (UNE-EN 1744-1).
- Terrossos d'argila (UNE 7133).
- Material retingut pel garbell 0.063 UNE (UNE EN 933-2) i que sura en un líquid de pes específic 2 (UNE EN 1744-1).
- Compostos de sofre (SO3)- respecte al granulat sec (UNE-EN 1744-1).
- Sulfats solubles en àcid (UNE-EN 1744-1).

- Contingut d'Ió CL- (UNE-EN 1744-1).
- Assaig petrogràfic
- Reactivitat potencial amb els àlcalis del ciment (UNE 146-507 i UNE 146-508).
- Equivalent de sorra (UNE-EN 933-8).
- Absorció d'aigua (UNE-EN 1097-6).
- Assaig d'identificació per raigs X.
- Pèrdua de pes amb sulfat magnèsic (UNE-EN 1367-2)
- Assaig granulomètric (UNE-EN 933-2)
- Coeficient de friabilitat (UNE 83115)

Un cop s'hagi realitzat l'apilament, s'ha de realitzar una inspecció visual, i si es considera necessari, s'han de prendre mostres per realitzar els assaigs corresponents.
S'ha de poder acceptar la sorra que no compleixi amb els requisits sempre i quan mitjançant rentat, cribatge o mescla, assoleixi les condicions exigides.

CRITERIS DE PRESA DE MOSTRES:
Els controls s'han de realitzar segons les instruccions de la DF i la norma EHE.

INTERPRETACIÓ DE RESULTATS I ACTUACIONS EN CAS D'INCOMPLIMENT:
No s'ha d'acceptar la sorra que no compleixi totes les especificacions indicades al plec de condicions. Si la granulometria no s'ajusta a la utilitzada per a l'establiment de les dosificacions aprovades, s'hauran de projectar i aprovar noves fórmules de treball.
No s'han d'utilitzar àrids fins els quals l'equivalent de sorra sigui inferior a:
- 70, en obres sotmeses a les classes I, IIa o IIb, i no sotmeses a cap classe específica d'exposició
- 75, en la resta de casos

En cas que les sorres procedents del matxuqueig de roques calcàries o de roques dolomítiques que no compleixin l'especificació de l'equivalent de sorra, s'han de poder acceptar si l'assaig del blau de metilè (UNE-EN 933-9) compleix el següent:
- Per a obres amb classe general d'exposició I, IIa o IIb (i sense classe específica): <= 0,6% en pes
- Resta de casos: <= 0,3% en pes

Si el valor del blau de metilè fos superior als valors anteriors, i es presentin dubtes de la presència d'argila en els fins, s'ha de poder realitzar un assaig de rajos X per a la seva detecció i identificació: s'ha de poder utilitzar l'àrid fi si les argiles són del tipus caolinita o illita, i si les propietats del formigó amb aquest àrid són les mateixes que les d'un que tingui els mateixos components però sense els fins.
S'han de poder utilitzar sorres rodades, o procedents de roques matxucades, o escòries siderúrgiques adequades, en la fabricació de formigó d'ús no estructural.

B0 - MATERIALS BÀSICS

B03 - GRANULATS

B032 - SAULONS

1.- DEFINICIÓ I CARACTERÍSTIQUES DELS ELEMENTS

Sorra procedent de roca granítica meteoritzada, obtinguda per excavació.

CARACTERÍSTIQUES GENERALS:
El tipus de material utilitzat ha de ser l'indicat a la DT o en el seu defecte el que determini la DF.
Els materials no han de ser susceptibles a meteorització o alteració física o química. Han de poder barrejar-se amb aigua sense donar lloc a dissolucions perjudicials per a l'estructura, per altres capes de ferm, o que puguin contaminar.
Durant l'extracció s'ha de retirar la capa vegetal. No ha de tenir argiles, margues o d'altres matèries estranyes.
La fracció que passa pel tamís 0,08 (UNE 7050) ha de ser inferior a 2/3, en pes, de la que passa pel tamís 0,40 (UNE 7050).
La composició granulomètrica ha de ser l'adequada al seu ús i ha de ser la que es defineix a la partida d'obra en què intervingui o, si no hi consta, la que estableixi explícitament la DF.
A la vegada, els grànuls han de tenir forma arrodonida o polièdrica, i han de ser nets, resistents i de granulometria uniforme.
Coeficient de desgast "Los Angeles" (NLT-149): < 50

	Segons la llei 39/2015 del procediment administratiu podeu accedir a la següent url que l'indiquem per verificar aquest document		
Codi Segur de Validació	**0b1a40faa90f4759857cd7543acd56e0001**	**Data document: 04/11/2024**	
Url de validació	*https://sedesimplifica01.absiscloud.com/absis/idi/arx/idiarxabsaweb/castellano/asp/verificadorfirma.asp?nodeabsisini=027*		
Metadades	**Núm. Registre entrada: ENTRA 2024/13207 - Data Registre: 04/11/2024 11:02:00 Origen: Origen ciudatà Estat d'elaboració: Original**		

Índex CBR (NLT-111): > 20
Contingut de matèria orgànica: Nul
Mida del granulat:
- Sauló garbellat: <= 50 mm
- Sauló no garbellat: <= 1/2 gruix de la tongada

2.- CONDICIONS DE SUBMINISTRAMENT I EMMAGATZEMATGE

Subministrament i emmagatzematge: De manera que no s'alterin les seves condicions.

3.- UNITAT I CRITERIS D'AMIDAMENT

Unitat d'amidament: la indicada a la descripció de l'element
Criteri d'amidament: quantitat necessària subministrada a l'obra

4.- NORMATIVA DE COMPLIMENT OBLIGATORI

No hi ha normativa de compliment obligatori.

5.- CONDICIONS DE CONTROL DE RECEPCIÓ

OPERACIONS DE CONTROL:
Les tasques de control a realitzar són les següents:
Abans de començar l'obra, quan hagi canvi de procedència del material, o amb la freqüència indicada durant la seva execució, es realitzaran els següents assaigs d'identificació del material:
- Per a cada 1000 m3 o fracció diària i sobre 2 mostres:
  - Assaig granulomètric (UNE EN 933-1),
  - Assaig d'equivalent de sorra (UNE EN 933-8)
  - I en el seu cas, assaig de blau de metilè (UNE EN 933-9)
- Per a cada 5000 m3, o 1 cada setmana si el volum executat és menor:
  - Determinació dels límits d'Atterberg (UNE 103103 i UNE 103104)
  - Assaig Próctor Modificat (UNE 103501)
  - Humitat natural (UNE EN 1097-5)
- Per a cada 20000 m3 o 1 cop al mes si el volum executat és menor:
  - Coeficient de desgast de "Los Angeles" (UNE-EN 1097-2)
  - Assaig CBR (UNE 103502), cada 4500 m3 o cada setmana si el volum executat és menor.

El Director de les obres podrà reduir a la meitat la freqüència dels assaigs si considera que els materials són suficientment homogenis, o si en el control de recepció de la unitat acabada s'han aprovat 10 lots consecutius.

CRITERIS DE PRESA DE MOSTRES:
S'han de seguir les instruccions de la DF i els criteris de les normes de procediment indicades en cada assaig.

INTERPRETACIÓ DE RESULTATS I ACTUACIONS EN CAS D'INCOMPLIMENT:
Els resultats dels assaigs d'identificació han de complir estrictament les especificacions indicades, en cas contrari, no s'autoritzarà l'ús del material corresponent.

B0 - MATERIALS BÀSICS

B03 - GRANULATS

B033 - GRAVES

0.- ELEMENTOS QUE CONTEMPLA EL PLIEGO

B0331Q10.

1.- DEFINICIÓ I CARACTERÍSTIQUES DELS ELEMENTS

Granulats utilitzats per a algun dels usos següents:
- Confecció de formigons
- Confecció de barreges grava-ciment per a paviments

- Material per a drenatges
- Material per a paviments

El seu origen pot ser:
- Granulats naturals, procedents d'un jaciment natural
- Granulats naturals, obtinguts per matxucament de roques naturals
- Granulats procedents d'escòries siderúrgiques refredades per aire
- Granulats procedents del reciclatge de residus de la construcció o demolicions, provenints d'una planta legalment autoritzada per al tractament d'aquests residus

Els granulats naturals poden ser:
- De pedra granítica
- De pedra calcària

Els granulats procedents del reciclatge d'enderrocs de la construcció que s'han considerat són els següents:
- Granulats reciclats provinents de construcció de maó
- Granulats reciclats provinents de formigó
- Granulats reciclats mixtes
- Granulats reciclats prioritàriament naturals

CARACTERÍSTIQUES GENERALS:
El contractista ha de sotmetre a l'aprovació de la DF les pedreres o dipòsits d'on s'han d'obtenir els àrids, aportant tots els elements justificatius que cregués convenients o que li fossin requerits pel Director d'Obra, entre d'altres:
- Classificació geològica.
- Estudi de morfologia.
- Aplicacions anteriors.

La DF ha de poder refusar totes aquelles procedències que, al seu criteri, obligarien a un control massa freqüent dels materials que se n'extraguessin.

CARACTERÍSTIQUES GENERALS DELS GRANULATS RECICLATS
Els granulats procedents de reciclatge d'enderrocs no han de contenir en cap cas restes provinents de construccions amb patologies estructurals, com ara ciment aluminós, granulats amb sulfurs, sílice amorfa o corrosió de les armadures.
Els grànuls han de tenir forma arrodonida o polièdrica.
La composició granulomètrica ha de ser l'adequada al seu ús i ha de ser la que es defineix a la partida d'obra en què intervingui o, si no hi consta, la que estableixi explícitament la DF.
Han de ser nets, resistents i de granulometria uniforme.
No han de tenir pols, brutícia, argila, margues o d'altres matèries estranyes.
Diàmetre mínim: 98% retingut tamís 4 (UNE-EN 933-2)
Els àrids reciclats hauran de complir amb les especificacions de l'article 28 de l'EHE. A més, els que provinguin de formigons estructurals sans, o de resistència elevada, han de ser adequats per a la fabricació de formigó reciclat estructural, complint una sèrie de requisits:

- Dimensió mínima permesa = 4 mm
- Terrossos d'argila per a un formigó amb menys del 20% d'àrid reciclat: <= 0,6%
- Terrossos d'argila per a un formigó amb 100% d'àrid reciclat: <= 0,25%
- Absorció d'aigua per a un formigó amb menys del 20% d'àrid reciclat: <= 7%
- Absorció d'aigua per a un formigó amb més del 20% d'àrid reciclat: <= 5%
- Coeficient de Los Ángeles: <= 40
- Continguts màxims d'impureses:
  - Material ceràmic: <= 5% del pes
  - Partícules lleugeres: <= 1% del pes
  - Asfalt: <= 1% del pes
  - Altres: <= 1,0 % del pes

En els valors de les especificacions no citades, es mantenen els establerts en l'article 28 de l'EHE.

GRANULATS PROCEDENTS DE RECICLATGE DE RESIDUS DE LA CONSTRUCCIÓ I DEMOLICIONS:
El material ha de procedir d'una planta autoritzada legalment per al tractament de residus de la construcció.
El material no ha de ser susceptible de cap mena de meteorització o d'alteració física o química sota les condicions més desfavorables que presumiblement es puguin donar al lloc d'utilització.
No han de donar lloc, amb l'aigua, a dissolucions que puguin causar danys a estructures, capes de ferms, o contaminar el sòl o corrents d'aigua.

GRANULATS RECICLATS PROVINENTS DE CONSTRUCCIÓ DE MAÓ:
El seu origen ha de ser construccions de maó, amb un contingut final de ceràmica superior al 10% en pes.
Contingut de maó + morters + formigons: >= 90% en pes
Contingut d'elements metàl·lics: Nul
Ús admissible: Reblerts per a drenatges i protecció de cobertes

Segons la llei 39/2015 del procediment administratiu podeu accedir a la següent url que l'indiquem per verificar aquest document		
Codi Segur de Validació	**0b1a40faa90f4759857cd7543acd56e0001**	**Data document: 04/11/2024**
Url de validació	*https://sedesimplifica01.absiscloud.com/absis/idi/arx/idiarxabsaweb/castellano/asp/verificadorfirma.asp?nodeabsisini=027*	
Metadades	**Núm. Registre entrada: ENTRA 2024/13207 - Data Registre: 04/11/2024 11:02:00 Origen: Origen ciudatà Estat d'elaboració: Original**	

GRANULATS RECICLATS PROVINENTS DE FORMIGONS:
El seu origen ha de ser de construccions de formigó, sense barreja d'altres enderrocs.
Contingut de formigó: > 95%
Contingut d'elements metàl·lics: Nul
Ús admissible:
- Drenatges
- Formigons de resistència característica <= 20 N/mm2 utilitzats en classes d'exposició I o IIb
- Protecció de cobertes
- Bases i subbases de paviments

GRANULATS RECICLATS MIXTES:
El seu origen ha de ser enderrocs de construccions de maó i formigó, amb una densitat dels elements massissos > 1600 kg/m3.
Contingut de ceràmica: <= 10% en pes
Contingut total de matxuca de formigó + maó + morter: >= 95% en pes
Contingut d'elements metàl·lics: Nul
Ús admissible:
- Drenatges
- Formigons en massa

GRANULATS RECICLATS PRIORITARIAMENT NATURALS:
Granulats obtinguts de pedrera amb incorporació d'un 20% de granulats reciclats provinents de formigó.
Ús admissible:
- Drenatges i formigons utilitzats en classes d'exposició I o IIb
S'han considerat les següents utilitzacions de les graves:
- Per a confecció de formigons
- Per a drens
- Per a paviments
- Per a confecció de mescles grava-ciment tipus GC-1 o GC-2

GRANULATS PROCEDENTS D'ESCORIES SIDERÚRGIQUES
Contingut de silicats inestables: Nul
Contingut de compostos fèrrics: Nul

GRAVA PER A LA CONFECCIÓ DE FORMIGONS:
Es denomina grava a la barreja de les diferents fraccions de granulat gruixut que s'utilitzen per a la confecció del formigó
Designació: d/D - IL - N
d/D: Fracció granulomètrica, d tamany mínim i D tamany màxim
IL: Presentació, R rodat, T triturat (matxuqueig) i M barreja
N: Naturalesa de l'àrid (C, calcari; S, silici; G,granític; O, ofita; B, basalt; D, dolomític; Q, traquita; I, fonolita; V, varis; A, artificial i R, reciclat
La grandària màxima D d'un granulat gruixut (grava) utilitzat per la confecció de formigó serà menor que les següents dimensions:
- 0,8 de la distància lliure horitzontal entre beines o armadures que formin grup, o entre un parament de la peça i una beina o armadura que formi un angle >45º (amb la direcció de formigonat)
- 1,25 de la distància entre un parament de la peça i una beina o armadura que formi un angle <=45º (amb la direcció de formigonat)
- 0,25 de la dimensió mínima de la peça que es formigona amb les excepcions següents:
  - Lloses superiors de sostres, amb TMA < 0,4 del gruix mínim
  - Peces d'execució molt curosa i elements en els que l'efecte de la paret de l'encofrat sigui reduït (sostres encofrats a una sola cara), amb TMA < 0,33 del gruix mínim

Quan el formigó passi entre vàries armadures, l'àrid gruixut serà el mínim valor entre el primer punt i el segon del paràgraf anterior.
Tot el granulat ha de ser d'una mida inferior al doble del límit més petit aplicable a cada cas.
Contingut de matèria orgànica (UNE-EN 1744-1): Color més clar que el patró
Fins que passen pel tamís 0,063 (UNE-EN 933-2):
- Per a graves calcàries i granítiques: <= 1,5% en pes
- Granulats, reciclats de formigó o prioritariament naturals: < 3%
- Per a granulats reciclats mixtos: < 5%

L'índex de llenques per a un granulat gruixut segons UNE-EN 933-3: <= 35%
Material retingut pel tamís 0,063 (UNE_EN 933-2) i que sura en un líquid de pes específic 20 kN/m3 (UNE EN 1744-1):
- Granulats naturals <= 1% en pes

Compostos de sofre expressats en SO3 i referits a granulat sec (UNE-EN 1744-1):
- Granulats naturals: <= 1% en pes
- Granulats d'escòries siderúrgiques: <= 2% en pes
- Granulats reciclats mixtos: <= 1% en pes
- Granulats amb sulfurs de ferro oxidables en forma de pirrotina: <= 0,1% en pes

- Altres granulats: <= 0,4% en pes

Sulfats solubles en àcids, expressats en SO3 i referits a granulat sec (UNE-EN 1744-1):
- Granulats naturals: <= 0,8% en pes
- Granulats d'escòries siderúrgiques: <= 1% en pes

Clorurs expressats en Cl- i referits a granulat sec (UNE-EN 1744-1):
- Formigó armat o en massa amb armadura de fissuració: <= 0,05% en massa
- Formigó pretesat: <= 0,03% en massa

Ió clor total aportat per components d'un formigó no pot superar:
- Pretensat: <= 0,2% pes de ciment
- Armat: <= 0,4% pes de ciment
- En massa amb armadura de fissuració: <= 0,4% pes de ciment

Contingut de pirites o d'altres sulfurs: 0%
Contingut d'ió Cl-:
- Granulats reciclats mixtos: < 0,06%

El contingut de matèria orgànica que sura en un líquid de pes específic 2 segons la UNE-EN 1744-1(Apart.) 14.2 serà <= 1% per a granulats gruixuts.
Contingut de materials no petris (roba, fusta, paper...):
- Granulats reciclats provinents de formigó o mixtos: < 0,5%
- Altres granulats: Nul

Contingut de restes d'asfalt:
- Granulat reciclat mixt o provinent de formigó: < 0,5%
- Altres granulats: Nul

Reactivitat:
- Àlcali-sílici o àlcali-silicat (Mètode químic UNE 146-507-1 EX o Mètode accelerat UNE 146-508 EX): Nul·la
- Àlcali-carbonat (Mètode químic UNE 146-507-2): Nul·la

Estabilitat (UNE-EN 1367-2):
- Pèrdua de pes amb sulfat magnèsic: <= 18%

Resistència a la fragmentació segons UNE-EN 1097-2 (Assaig de los Ángeles):
- Granulats gruixuts naturals: <= 40

Absorció d'aigua:
- Granulats gruixuts naturals (UNE-EN 1097-6): < 5%
- Granulats reciclats provinents de formigó: < 10%
- Granulats reciclats mixtos: < 18%
- Granulats reciclats prioritariament naturals: < 5%

Pèrdua de pes amb cinc cicle de sulfat de magnesi segons UNE-EN 1367-2:
- Granulats gruixuts naturals: <= 18%

Els àrids no han de presentar reactivitat potencial amb els àlcalis del formigó. Per a comprovar-ho, s'ha de realitzar en primer lloc un anàlisi petrogràfic, per a obtenir el tipus de reactivitat que, en el seu cas, puguin presentar. Si d'aquest estudi es dedueix la possibilitat de reactivitat àlcali sílice o àlcali silicat, s'ha de realitzar l'assaig descrit a l'UNE 146.508 EX. Si el tipus de reactivitat potencial és àlcali carbonat, s'ha de realitzar l'assaig descrit a l'UNE 146.507 EX Part 2.
Els àrids no han de ser reactius amb el ciment. No s'utilitzaran àrids procedents de roques toves, friables, poroses, etc., ni els que continguin nòduls de guix, compostos ferrosos, sulfurs oxidables, etc, en quantitats superiors a les contemplades a l'EHE

GRAVA PER A DRENATGES:
El granulat ha de ser procedent d'un jaciment natural, del matxuqueig de roques naturals, o del reciclatge d'enderrocs. No ha de presentar restes d'argila, margues o altres materials estranys.
La mida màxima dels grànuls ha de ser de 76 mm (tamís 80 UNE) i el garbellat ponderal acumulat pel tamís 0,08 UNE ha de ser <= 5%. La composició granulomètrica ha de ser fixada explícitament per la DF segons les característiques del terreny per drenar i del sistema de drenatge.
Plasticitat: No plàstic
Coeficient de desgast (assaig "Los Ángeles" UNE-EN 1097-2): <= 40
Equivalent de sorra (UNE-EN 933-8): > 30
Condicions generals de filtratge:
- F15/d85: < 5
- F15/d15: < 5
- F50/d50: < 5

(Fx = grandària superior de la fracció x% en pes del material filtrant, dx = grandària superior de la proporció x% del terreny a drenar)
A més, el coeficient d'uniformitat del filtre ha de ser:
- F60/F10: <20

Condicions de la granulometria en funció del sistema previst d'evacuació de l'aigua:
- Per a tubs perforats: F85/Diàmetre de l'orifici: > 1
- Per a tubs amb juntes obertes: F85/ Obertura de la junta: > 1,2
- Per a tubs de formigó porós: F85/d15 de l'àrid del tub: > 0,2
- Si es drena per metxinals: F85/ diàmetre del metxinal: > 1

Quan no sigui possible trobar un material granular d'aquestes condicions es faran filtres granulars compostos de vàries capes. La més gruixuda es col·locarà al costat del sistema

Segons la llei 39/2015 del procediment administratiu podeu accedir a la següent url que l'indiquem per verificar aquest document		
Codi Segur de Validació	**0b1a40faa90f4759857cd7543acd56e0001**	**Data document: 04/11/2024**
Url de validació	*https://sedesimplifica01.absiscloud.com/absis/idi/arx/idiarxabsaweb/castellano/asp/verificadorfirma.asp?nodeabsisini=027*	
Metadades	**Núm. Registre entrada: ENTRA 2024/13207 - Data Registre: 04/11/2024 11:02:00 Origen: Origen ciudatà Estat d'elaboració: Original**	

d'evacuació. Aquesta complirà les condicions de filtre respecte a la següent i així successivament fins arribar al replè o al terreny natural. Es podrà recórrer a l'ús de filtres geotèxtils.
Quan el terreny natural estigui constituït per materials amb graves i boles a efectes del compliment de les condicions anteriors, s'atendrà únicament a la corba granulomètrica de la fracció del mateix inferior a 25 mm.
Si el terreny no és cohesiu i està compost per sorra fina i llims, el material drenant haurà de complir, a més de les condicions generals de filtre, la condició: F15 > 1 mm.
Si el terreny natural és cohesiu, compacte i homogeni, sense restes de sorra o llims, les condicions de filtre 1 i 2 s'han de substituir per: 0,1 mm > F15 > 0,4 mm
En els drens cecs, el material de la zona permeable central haurà de complir les següents condicions:
- Mida màxima de l'àrid: Entre 20 mm i 80 mm
- Coeficient d'uniformitat: F60/F10 < 4
Si s'utilitza granulats reciclats s'ha de comprovar que l'inflament (assaig CBR (NLT-111)) sigui inferior al 2% (UNE 103502).

2.- CONDICIONS DE SUBMINISTRAMENT I EMMAGATZEMATGE

CONDICIONS GENERALS:
Subministrament i emmagatzematge: De manera que no s'alterin les seves condicions.
Cada remesa de grava s'ha de descarregar en una zona ja preparada de sòl sec
Les graves de tipus diferents s'han d'emmagatzemar per separat
Els àrids s'emmagatzemaran de tal manera que quedin protegits contra la contaminació, i evitant la seva possible segregació, sobretot durant el seu transport. Es recomana emmagatzemar-los sota cobert per evitar els canvis de temperatura del granulat.

3.- UNITAT I CRITERIS D'AMIDAMENT

Unitat d'amidament: la indicada a la descripció de l'element
Criteri d'amidament: quantitat necessària subministrada a l'obra

4.- NORMATIVA DE COMPLIMENT OBLIGATORI

GRAVA PER A LA CONFECCIÓ DE FORMIGONS:
Real Decreto 1247/2008, de 18 de julio, por el que se aprueba la Instrucción de Hormigón Estructural (EHE-08).
UNE-EN 12620:2003 Áridos para hormigón.

GRAVA PER A PAVIMENTS:
* Orden de 6 de febrero de 1976 por la que se aprueba el Pliego de prescripciones técnicas generales para obras de carreteras y puentes (PG 3/75)

GRAVA PER A DRENATGES:
Orden de 21 de junio de 1965 por la que se aprueba la Instrucción de la Dirección General de Carreteras 5.1.IC «Drenaje» que figura como anejo a esta Orden.
Orden de 14 de mayo de 1990 por la que se aprueba la Instrucción de carreteras 5.2-IC: Drenaje superficial

5.- CONDICIONS DE CONTROL DE RECEPCIÓ

CONDICIONS DE MARCATGE I CONTROL DE LA DOCUMENTACIÓ:
L'entrega de granulat a l'obra ha d'anar acompanyada d'un full de subministrament proporcionat pel subministrador, en el que hi han de constar com a mínim les següents dades:
- Identificació del subministrador
- Número del certificat de marcatge CE o indicació d'autoconsum
- Número de sèrie de la fulla de subministrament
- Nom de la cantera o planta subministradora en cas de material reciclat
- Data del lliurament
- Nom del peticionari
- Designació de l'àrid segons l'article 28.2 de l'EHE
- Quantitat de granulat subministrat
- Identificació del lloc de subministrament
El fabricant ha de proporcionar la informació relativa a la granulometria i a les toleràncies de l'àrid subministrat.
El subministrador ha de posar a disposició de la DF en el cas que aquesta ho sol·liciti, la documentació següent, que acredita el marcatge CE, segons el sistema d'avaluació de conformitat aplicable, d'acord amb el que disposa l'apartat 7.2.1 del CTE:
- Productes per a carreteres i altres treballs d'obres públiques i edificació de Funcio: Aplicacions que exigeixen requisits de seguretat molt estrictes*. * Requisits que han de ser definits per lleis, reglaments i normes administratives nacionals de cada estat membre,
- Productes per a edificació, fabricació de productes de formigó prefabricat, carreteres i altres treballs d'obres públiques de Funcio: Aplicacions que exigeixen requisits de seguretat

molt estrictes*. * Requisits que han de ser definits per lleis, reglaments i normes administratives nacionals de cada estat membre:
- Sistema 2+: Declaració de Prestacions
- Productes per a edificació, fabricació de productes de formigó prefabricat, carreteres i altres treballs d'obres públiques de Funcio: Aplicacions que no exigeixen requisits de seguretat molt estrictes*. * Requisits que han de ser definits per lleis, reglaments i normes administratives nacionals de cada estat membre,
- Productes per a carreteres i altres treballs d'obres públiques i edificació de Funcio: Aplicacions que no exigeixen requisits de seguretat molt estrictes*. * Requisits que han de ser definits per lleis, reglaments i normes administratives nacionals de cada estat membre:
- Sistema 4: Declaració de Prestacions
El símbol de marcatge de conformitat CE s'ha d'estampar d'acord amb la Directiva 93/68CE i ha d'estar visible sobre el producte o sobre etiqueta, embalatge o documentació comercial i ha d'anar acompanyat de la següent informació:
- Número d'identificació de l'organisme de certificació
- Nom o marca d'identificació i direcció del fabricant
- Les dues últimes xifres de l'any d'impressió del marcatge
- Referència a la norma (UNE-EN 12620)
- Descripció del producte (nom genèric, material, ús previst)
- Designació del producte
- Informació de les característiques essencials aplicables
A la documentació del marcatge haurà d'indicar:
- Nom del laboratori que ha realitzat els assajos
- Data d'emissió del certificat
- Garantia de que el tractament estadístic és l'exigit en el marcatge
- Estudi de fins que justifiqui experimentalment el seu ús, en el cas que hi hagi àrids que no compleixen amb l'article 28.4.1.
L'àrid reciclat ha d'incloure en la seva documentació:
- Naturalesa del material
- Planta productora de l'àrid i empresa transportista de la runa
- Presència d'impureses
- Detalls de la seva procedència
- Altre informació que resulti rellevant
El subministrador de granulats procedents de reciclatge, ha d'aportar la documentació que garanteixi el compliment de les especificacions establertes a la norma EHE-08, si el material s'ha d'utilitzar en la confecció de formigons.

OPERACIONS DE CONTROL:
Els àrids han de disposar del marcatge CE, de tal manera que la comprovació de la seva idoneïtat per al seu ús es farà mitjançant un control documental del marcatge per tal de determinar el compliment de les especificacions del projecte i de l'article 28 de l'EHE.
En el cas d'àrids d'autoconsum, el Constructor o el Subministrador ha d'aportar un certificat d'assaig, de com a màxim tres mesos d'antiguitat, realitzat en un laboratori de control dels contemplats en l'article 78.2.2.1 de l'EHE, que verifiqui el compliment de les especificacions de l'àrid subministrat respecte l'article 28 de l'EHE.
La DF ha de poder valorar el nivell de garantia del distintiu, i en cas de no disposar de suficient informació, ha de poder determinar l'execució de comprovacions mitjançant assaigs.
La DF, a més, ha de valorar si realitzar una inspecció a la planta de fabricació, a poder ser, abans del subministra de l'àrid, per comprovar la idoneïtat per a la seva fabricació. En cas necessari, la DF ha de poder realitzar els assaigs següents per a verificar la conformitat de les especificacions:
- Índex de llenques (UNE-EN 933-3).
- Terrossos d'argila (UNE 7133)
- Partícules toves (UNE 7134)
- Coeficient de forma (UNE EN 933-4)
- Material retingut pel garbell 0.063 UNE (UNE EN 933-2) i que sura en un líquid de pes específic 2 (UNE EN 1744-1).
- Compostos de sofre (SO3)- respecte al granulat sec (UNE-EN 1744-1).
- Contingut en ió clor Cl- (UNE-EN 1744-1)
- Assaig petrogràfic
- Reactivitat potencial amb els àlcalis del ciment (UNE 146-507 i UNE 146-508).
- Estabilitat, resistència a l'atac del sulfat magnèsic (UNE-EN 1367-2).
- Absorció d'aigua (UNE-EN 1097-6).
- Resistència al desgast Los Angeles (UNE-EN 1097-2).
- Assaig d'identificació per raigs X.
- Assaig granulomètric (UNE-EN 933-2)

OPERACIONS DE CONTROL EN GRAVA PER A DRENATGES:
Les tasques de control a realitzar són les següents:
- Inspecció visual del material i recepció del certificat de procedència i qualitat corresponent.
- Abans de començar el reblert, quan hagi canvi de procedència del material, o cada 2000 m3 durant la seva execució, es realitzaran els següents assaigs d'identificació del material:

Segons la llei 39/2015 del procediment administratiu podeu accedir a la següent url que l'indiquem per verificar aquest document		
Codi Segur de Validació	**0b1a40faa90f4759857cd7543acd56e0001**	**Data document: 04/11/2024**
Url de validació	*https://sedesimplifica01.absiscloud.com/absis/idi/arx/idiarxabsaweb/castellano/asp/verificadorfirma.asp?nodeabsisini=027*	
Metadades	**Núm. Registre entrada: ENTRA 2024/13207 - Data Registre: 04/11/2024 11:02:00 Origen: Origen ciudatà Estat d'elaboració: Original**	

- Assaig granulomètric del material filtrant (UNE EN 933-1)
- Assaig granulomètric del material adjacent (UNE 103101)
- Desgast de "Los Ángeles" (UNE EN 1097-2)

S'ha de demanar un certificat de procedència del material, que en el cas d'àrids naturals ha de contenir:
- Classificació geològica
- Estudi de morfologia
- Aplicacions anteriors
- Assaigs d'identificació del material

CRITERIS DE PRESA DE MOSTRES:
Els controls s'han de realitzar segons les instruccions de la DF i la norma EHE.

CRITERIS DE PRESA DE MOSTRES EN GRAVA PER A DRENATGES:
S'han de seguir les instruccions de la DF i els criteris de les normes de procediment indicades en cada assaig.

INTERPRETACIÓ DE RESULTATS I ACTUACIONS EN CAS D'INCOMPLIMENT:
No s'acceptarà la grava que no compleixi totes les especificacions indicades al plec. Si la granulometria no s'ajusta a la utilitzada per a l'establiment de les dosificacions aprovades, s'hauran de projectar i aprovar noves fórmules de treball.

INTERPRETACIÓ DE RESULTATS I ACTUACIÓ EN CAS D'INCOMPLIMENT EN GRAVA PER A DRENATGES:
Els resultats dels assaigs d'identificació han de complir estrictament les especificacions indicades, en cas contrari, no s'ha d'autoritzar l'ús del material corresponent en l'execució del reblert.

B0 - MATERIALS BÀSICS

B03 - GRANULATS

B037 - TOT-U

1.- DEFINICIÓ I CARACTERÍSTIQUES DELS ELEMENTS

Material granular de granulometria contínua, utilitzat com capa de ferm.
S'han considerat els tipus següents:
- Tot-u natural
- Tot-u artificial

CARACTERÍSTIQUES GENERALS:
El tipus de material utilitzat ha de ser l'indicat a la DT o en el seu defecte el que determini la DF.
La composició granulomètrica ha de ser l'adequada al seu ús i ha de ser la que es defineix a la partida d'obra en què intervingui o, si no hi consta, la que estableixi explícitament la DF.
A la vegada, els grànuls han de tenir forma arrodonida o polièdrica, i han de ser nets, resistents i de granulometria uniforme.
No ha de ser susceptible de cap tipus de meteorització o alteració física o química apreciable sota les condicions possibles més desfavorables.
No ha de donar lloc, amb l'aigua, a dissolucions que puguin afectar a estructures, a d'altres capes de ferm, o contaminar el sòl o corrents d'aigua.
Els materials no han de tenir terrossos d'argila, marga, matèria orgànica, ni d'altres matèries extranyes que puguin afectar la durabilitat de la capa.

TOT-U NATURAL:
Es considera tot-u natural el material granular, de granulometria contínua, que s'utilitza com a capa de ferm. Els materials que el formin procediran de graveres o dipòsits naturals, sòls naturals o de mescla d'ambdós.
La DF ha de determinar la corba granulomètrica del granulat entre un dels següents fusos:

Tamís UNE-EN 933-2 (mm)	Tamisatge ponderal acumulat (%) ZN40	ZN25	ZN20
50	100	--	--
40	80-95	100	--
25	60-90	75-95	100
20	54-84	65-90	80-100
8	35-63	40-68	45-75
4	22-46	27-51	32-61
2	15-35	20-40	25-50
0,500	7-23	7-26	10-32
0,250	4-18	4-20	5-24
0.063	0-9	0-11	0-11

La fracció retinguda pel tamís 0.063 mm (UNE-EN 933-2) ha de ser inferior a 2/3 a la fracció retinguda pel tamís 0,250 mm (UNE-EN 933-2).
Coeficient de desgast "Los Angeles" (UNE-EN 1097-2):
- Categoria de trànsit pesat T00 a T2: > 35
- Categoria de trànsit pesat T3, T4 i vorals: > 40

Equivalent de sorra (UNE-EN 933-8):
- T00 a T1: > 35
- T2 a T4 i vorals de T00 a T2: > 30
- Vorals de T3 i T4: > 25

Per a capes granulars per a l'assentament de canonades: > 30
Plasticitat (UNE 103104):
- Trànsit T00 a T3: No plàstic
- T4:
  - Límit líquid (UNE 103103): < 25
  - Índex de plasticitat (UNE 103104): < 6
- Vorals sense pavimentar:
  - Límit líquid (UNE 103103): < 30
  - Índex de plasticitat (UNE 103104): < 10
- Per a capes granulars per a l'assentament de canonades:
  - Límit líquid (UNE 103103): < 25
  - Índex de plasticitat (UNE 103104): < 6

TOT-U ARTIFICIAL:
El tot-u artificial ha d'estar compost de granulats procedents de la trituració, total o parcial, de pedra de cantera o de grava natural.
Es pot utilitzar material granular reciclat de residus de la construcció o demolicions, provenint d'una planta autoritzada legalment per al tractament d'aquests residus. En obres de carreteres només es podrà utilitzar a les categories de trànsit pesat T2 a T4.
Per al trànsit tipus T2 a T4 es podran utilitzar àrids reciclats, siderúrgics, subproductes i productes inerts de rebuig, sempre que compleixin amb les prescripcions tècniques exigides.
La DF ha de determinar la corba granulomètrica del granulat per utilitzar, que ha d'estar continguda dins d'un dels fusos següents:

Tamís UNE-EN 933-2 (mm)	Tamisatge ponderal acumulat (%) ZA25	ZA20	ZAD20
40	100	--	--
25	75-100	100	100
20	65-90	75-100	65-100
8	40-63	45-73	30-58
4	26-45	31-54	14-37
2	15-32	20-40	0-15
0,500	7-21	9-24	0-6
0,250	4-16	5-18	0-4
0,063	0-9	0-9	0-2

La fracció retinguda pel tamís 0.063 mm (UNE-EN 933-2) ha de ser inferior a 2/3 a la fracció retinguda pel tamís 0,250 mm (UNE-EN 933-2).
Índex de llenques (UNE-EN 933-3): < 35
Coeficient de desgast "Los Angeles" (UNE-EN 1097-2):
- Trànsit T0 a T2: < 30
- T3, T4 i vorals: < 35

Per a materials reciclats procedents de ferms de carretera o demolicions:
- Trànsit de T00 a T2: > 40
- Trànsit T3, T4 i vorals: > 45

Per a capes granulars per a l'assentament de canonades: > 40
Equivalent de sorra (UNE-EN 933-8):
- T00 a T1: > 40
- T2 a T4 i vorals de T00 a T2: > 35
- Vorals de T3 i T4: > 30

Plasticitat:

Segons la llei 39/2015 del procediment administratiu podeu accedir a la següent url que l'indiquem per verificar aquest document		
Codi Segur de Validació	0b1a40faa90f4759857cd7543acd56e0001	Data document: 04/11/2024
Url de validació	https://sedesimplifica01.absiscloud.com/absis/idi/arx/idiarxabsaweb/castellano/asp/verificadorfirma.asp?nodeabsisini=027	
Metadades	Núm. Registre entrada: ENTRA 2024/13207 - Data Registre: 04/11/2024 11:02:00 Origen: Origen ciutadà Estat d'elaboració: Original	

- Trànsit T00 a T4: No plàstic
- Vorals sense pavimentar:
  - Límit líquid (UNE 103103): < 30
  - Índex de plasticitat (UNE 103104): < 10

Coeficient de neteja (Annex C de l'UNE 146130): < 2
Si el material prové de reciclatge d'enderrocs (condicions addicionals):
- Inflament (NLT-111): < 2%
- Contingut de materials petris: >= 95%
- Contingut de restes d'asfalt: < 1% en pes
- Contingut de fusta: < 0,5% en pes

Composició química:
- Compostos de sofre (SO3) (UNE EN 1744-1) en el cas que el material estigui en contacte amb capes tractades amb ciment: < 0,5%
- A la resta: < 1%

Si s'utilitza àrid siderúrgic d'acereries, haurà de complir:
- Expansivitat (UNE EN 1744-1): < 5%

Si s'utilitza àrid siderúrgic d'alt forn, haurà de complir:
- Desintegració per silicat bicàlcic o per ferro (UNE EN 1744-1): Nul

2.- CONDICIONS DE SUBMINISTRAMENT I EMMAGATZEMATGE

Subministrament i emmagatzematge: De manera que no s'alterin les seves condicions.

3.- UNITAT I CRITERIS D'AMIDAMENT

Unitat d'amidament: la indicada a la descripció de l'element
Criteri d'amidament: quantitat necessària subministrada a l'obra

4.- NORMATIVA DE COMPLIMENT OBLIGATORI

* Orden de 6 de febrero de 1976 por la que se aprueba el Pliego de prescripciones técnicas generales para obras de carreteras y puentes (PG 3/75)
* Orden FOM/891/2004, de 1 de marzo, por la que se actualizan determinados artículos del pliego de prescripciones técnicas generales para obras de carreteras y puentes, relativos a firmes y pavimentos.
* Orden FOM/3460/2003, de 28 de noviembre, por lo que se aprueba la norma 6.1-IC Secciones del firme, de la Instrucción Técnica de Carreteras.

5.- CONDICIONS DE CONTROL DE RECEPCIÓ

OPERACIONS DE CONTROL:
Abans de començar l'obra, quan hagi canvi de procedència del material, o amb la freqüència indicada durant la seva execució, es realitzaran els següents assaigs d'identificació del material:
- Per a cada 1000 m3 o fracció diària i sobre 2 mostres:
  - Assaig granulomètric (UNE EN 933-1),
  - Assaig d'equivalent de sorra (UNE EN 933-8)
  - I en el seu cas, assaig de blau de metilè (UNE EN 933-9)
- Per a cada 5000 m3, o 1 cada setmana si el volum executat és menor:
  - Determinació dels límits d'Atterberg (UNE 103103 i UNE 103104)
  - Assaig Pròctor Modificat (UNE 103501)
  - Humitat natural (UNE EN 1097-5)
- Per a cada 20000 m3 o 1 cop al mes si el volum executat és menor:
  - Coeficient de desgast de "Los Angeles" (UNE-EN 1097-2)
  - Coeficient de neteja (Annex C, UNE 146130), cada 1500 m3, o cada 2 dies si el volum executat és menor.

El Director de les obres podrà reduir a la meitat la freqüència dels assaigs si considera que els materials són suficientment homogenis, o si en el control de recepció de la unitat acabada s'han aprovat 10 lots consecutius.

OPERACIONS DE CONTROL EN TOT-U ARTIFICIAL:
Abans de començar l'obra, quan hagi canvi de procedència del material, o amb la freqüència indicada durant la seva execució, es realitzaran els següents assaigs d'identificació del material:
- Per a cada 5000 m3, o 1 cada setmana si el volum executat és menor:
  - Índex de llenques (UNE EN 933-3)
  - Partícules triturades (UNE EN 933-5

CRITERIS DE PRESA DE MOSTRES:
S'han de seguir les instruccions de la DF i els criteris de les normes de procediment indicades en cada assaig.

INTERPRETACIÓ DE RESULTATS I ACTUACIONS EN CAS D'INCOMPLIMENT:

Els resultats dels assaigs d'identificació han de complir estrictament les especificacions indicades, en cas contrari, no s'autoritzarà l'ús del material corresponent.

B0 - MATERIALS BÀSICS

B03 - GRANULATS

B038 - GRANULATS-CIMENT

1.- DEFINICIÓ I CARACTERÍSTIQUES DELS ELEMENTS

Mescla homogènia de granulats, ciment, aigua i eventualment addicions.
S'han considerat dos tipus de materials tractats amb ciment:
- Sòl-ciment (SC40 i SC20)
- Grava-ciment (GC25 i GC20)

CARACTERÍSTIQUES GENERALS:
El ciment no ha de ser de classe superior a 32,5 N. Es podrà autoritzar la utilització de ciment de classe resistent 42,5 N en èpoques gelades.
No s'han d'utilitzar ciments d'aluminat de calci, ni barreja de ciments amb addicions que no s'hagin fet a fàbrica.
La mescla no ha de tenir segregacions.
La dosificació ha de ser l'especificada al projecte o la fixada per la DF amb les limitacions de contingut de ciment i corba granulomètrica dels granulats que s'especifiqui a continuació:
Contingut de ciment, en pes (C):
- Sòl-ciment: >= 3%
- Grava-ciment: >= 3,5%

La corba granulomètrica del granulat del sòl-ciment ha de quedar dins dels límits següents:

Tamís UNE-EN 933-2 (mm)	% Acumulatiu de granulats que hi pasen SC40	SC20
50	100	-
40	80 100	-
25	67 100	100
20	62 100	92 - 100
12,5	53 100	76 - 100
8	45 - 89	63 - 100
4	30 - 65	48 - 100
2	17 - 52	36 - 94
0,5	5 - 37	18 - 65
0,063	2 - 20	2 - 35

La corba granulomètrica de l'àrid de la grava-ciment ha de quedar dins dels límits següents:

Tamís UNE-EN 933-2 (mm)	% Acumulatiu de granulats que hi pasen GC25	GC20
40	100	-
25	76 100	100
20	67 91	80 - 100
8	38 - 63	44 68
4	25 - 48	28 51
2	16 - 37	19 - 39
0,5	6 - 21	7 - 22
0,063	1 7	1 7

Resistència a la compressió al cap de 7 dies en Mpa (NLT 305):
- Grava-ciment:
  - Calçada: 4,5<= RC <= 7,0
  - Vorals: 4,5 <= RC <= 6,0
- Sòl-ciment: 2,5 <= RC <= 4,5

Segons la llei 39/2015 del procediment administratiu podeu accedir a la següent url que l'indiquem per verificar aquest document		
Codi Segur de Validació	0b1a40faa90f4759857cd7543acd56e0001	Data document: 04/11/2024
Url de validació	https://sedesimplifica01.absiscloud.com/absis/idi/arx/idiarxabsaweb/castellano/asp/verificadorfirma.asp?nodeabsisini=027	
Metadades	Núm. Registre entrada: ENTRA 2024/13207 - Data Registre: 04/11/2024 11:02:00 Origen: Origen ciudatà Estat d'elaboració: Original	

CARACTERÍSTIQUES QUE HAN DE COMPLIR ELS GRANULATS, PER LA FABRICACIÓ DE LA MESCLA:
Han de ser nets, resistents i de granulometria uniforme.
No han de tenir pols, brutícia, argila, margues o d'altres matèries estranyes.
El material granular utilitzat en el sòl-ciment ha de ser tot-u, natural u obtingut per trituració, o un sòl granular.
En la grava-ciment s'ha d'utilitzar un àrid natural procedent de la trituració de pedra de cantera o gravera.
No ha de ser susceptible de cap tipus de meteorització o alteració física o química apreciable sota les condicions possibles més desfavorables.
No ha de donar lloc, amb l'aigua, a dissolucions que puguin afectar a estructures, a d'altres capes de ferm, o contaminar el sòl o corrents d'aigua.
Contingut de matèria orgànica (UNE 103204): <= 1%
Contingut de sulfats (UNE-EN 1744-1): <= 0,8%
No ha de presentar reactivitat potencial amb els àlcalis del ciment.
Plasticitat:
- Granulat per a sòl-ciment: LL < 30 (UNE 103103), IP < 15 (UNE 103104)
- Àrid per a grava-ciment (fracció que passa pel tamís 4 mm de l'UNE-EN 933-2):
  - Bases amb categotia de trànsit pesat T00 a T2: Nul·la
  - Bases amb categoria de trànsit pesat T3 i T4: LL < 25 (UNE 103103), IP <6 (UNE 103104)

Coeficient de "Los Ángeles" (UNE-EN 1097-2) de l'àrid gruixut de la grava-ciment (fracció retinguda pel tamís 4 mm de l'UNE-EN 933-2):
- Calçada:
  - Categoria de trànsit pesat T00 a T2: <= 30
  - Categoria de trànsit pesat T3 i T4: <= 35
- Vorals: <= 40 per a qualsevol categoria de trànsit pesat

Terrossos d'argila, en pes (UNE 7133):
- Àrid gruixut grava-ciment: <= 0,25%
- Àrid fi grava-ciment: <= 1%

Equivalent de sorra (UNE-EN 933-8):
- GC20: > 40
- GC25: > 35

Toleràncies respecte a la fórmula de treball:
- Grandària màxima: 0
- Tamisatge amb tamisos superiors al 4 mm (UNE-EN 933-2): ± 6%
- Tamisatge amb tamisos inferiors al 4 mm (UNE-EN 933-2): ± 3%
- Tamisatge amb tamís 0,063 mm (UNE-EN 933-2): ± 1,5%
- Contingut de ciment, en pes: ± 0,3%
- Contingut d'aigua: -1,0% / + 0,5%

Les quantitats han d'anar expressades en relació al pes del granulat sec.

2.- CONDICIONS DE SUBMINISTRAMENT I EMMAGATZEMATGE

Subministrament: En camions, degudament protegits per evitar la pèrdua d'aigua o les disgregacions de la mescla, al lloc d'utilització.
El subministrador ha de lliurar amb cada càrrega un full on han de constar, com a mínim, les dades següents:
- Nom de la central que ha elaborat el granulat-ciment
- Data de lliurament i número de sèrie del full
- Adreça del subministrament i nom de l'usuari
- Quantitat que forma la càrrega
- Característiques del granulat-ciment
- Tipus de ciment utilitzat
- Hora de càrrega del camió

Emmagatzematge: No es pot emmagatzemar.

3.- UNITAT I CRITERIS D'AMIDAMENT

Unitat d'amidament: la indicada a la descripció de l'element
Criteri d'amidament: quantitat necessària subministrada a l'obra

4.- NORMATIVA DE COMPLIMENT OBLIGATORI

* Orden de 6 de febrero de 1976 por la que se aprueba el Pliego de prescripciones técnicas generales para obras de carreteras y puentes (PG 3/75)
* Orden FOM/891/2004, de 1 de marzo, por la que se actualizan determinados artículos del pliego de prescripciones técnicas generales para obras de carreteras y puentes, relativos a firmes y pavimentos.

B0 - MATERIALS BÀSICS

B05 - AGLOMERANTS I CONGLOMERANTS

B051 - CIMENTS

0.- ELEMENTOS QUE CONTEMPLA EL PLIEGO

B0514301,B0512401,B0511401.

1.- DEFINICIÓ I CARACTERÍSTIQUES DELS ELEMENTS

Conglomerant hidràulic format per diferents materials inorgànics finament dividits que, amassats amb aigua, formen una pasta que, mitjançant un procés d'hidratació, endureix i un cop endurit conserva la seva resistència i estabilitat fins i tot sota l'aigua.
S'han considerat els ciments regulats per la norma RC-03 amb les característiques següents:
- Ciments comuns (CEM)
- Ciments d'aluminat de calci (CAC/R)
- Ciments blancs (BL)
- Ciments resistens a l'aigua de mar (MR)

CARACTERÍSTIQUES GENERALS:
En el cas de que el material s'utilitzi en obra pública, l'acord de Govern de la Generalitat de Catalunya de 9 de juny de 1998, exigeix que els materials siguin de qualitat certificada o puguin acreditar un nivell de qualitat equivalent, segons les normes aplicables als estats membres de la Unió Europea o de l'Associació Europea de Lliure Canvi.
També en aquest cas, es procurarà que els esmentats materials disposin de l'etiqueta ecològica europea, regulada en el Reglament 880/1992/CEE o bé altres distintius de la Comunitat Europea.
Ha de ser un material granular molt fi i estadísticament homogeni en la seva composició.
El ciment ha de ser capaç, si es dosifica i barreja adequadament amb aigua i granulats, de produir un morter o un formigó que conservi la seva traballabilitat en un temps prou llarg i assolir, al final de períodes definits, els nivells especificats de resistència i mantenir estabilitat de volum a llarg termini.
No ha de tenir grumolls ni principis d'aglomeració.
En activitats manuals en les que hi hagi risc de contacte amb la pell i d'acord amb l'establert a l'Ordre Presidencial 1954/2004 de 22 de juny, no s'han d'utilitzar o comercialitzar ciments amb un contingut de crom (VI) superior a dos parts per milió del pes sec del ciment.

CIMENTS COMUNS (CEM):
Han de portar el marcat CE de conformitat amb el que disposen els Reals Decrets 1630/1992 de 29 de desembre i 1328/1995 de 28 de juliol.
Els components han de complir els requisits especificats en el capítol 5 de la norma UNE-EN 197-1.
Tipus de ciments:
- Ciment Pòrtland: CEM I
- Ciment Pòrtland amb addicions: CEM II
- Ciment Pòrtland amb escòries de forn alt: CEM III
- Ciment putzolànic: CEM IV
- Ciment compost: CEM V

Alguns d'aquests tipus es divideixen en subtipus, segons el contingut de l'addició o barreja d'addicions presents en el ciment.
Segons aquest contingut creixent els subtipus poden ser A, B o C.
Addicions del clinker pòrtland (K):
- Escòria de forn alt: S
- Fum de sílice: D
- Putzolana natural: P
- Putzolana natural calcinada: Q
- Cendra volant Sicília: V
- Cendra volant calcària: W
- Esquist calcinat: T
- Filler calcari L: L
- Filler calcari LL: LL

Relació entre denominació i designació dels ciments comuns segons el tipus, subtipus i addicions:

Denominació	Designació
Ciment pòrtland	CEM I
Ciment pòrtland amb escòria	CEM II/A-S

Segons la llei 39/2015 del procediment administratiu podeu accedir a la següent url que l'indiquem per verificar aquest document		
Codi Segur de Validació	0b1a40faa90f4759857cd7543acd56e0001	Data document: 04/11/2024
Url de validació	https://sedesimplifica01.absiscloud.com/absis/idi/arx/idiarxabsaweb/castellano/asp/verificadorfirma.asp?nodeabsisini=027	
Metadades	Núm. Registre entrada: ENTRA 2024/13207 - Data Registre: 04/11/2024 11:02:00 Origen: Origen ciudatà Estat d'elaboració: Original	

	CEM II/B-S
Ciment pòrtland amb fum de sílice	CEM II/A-D
Ciment pòrtland amb Putzolana	CEM II/A-P
	CEM II/B-P
	CEM II/A-Q
	CEM II/B-Q
Ciment pòrtland amb cendres volants	CEM II/A-V
	CEM II/B-V
	CEM II/A-W
	CEM II/B-W
Ciment pòrtland amb esquist calcinat	CEM II/A-T
	CEM II/B-T
Ciment pòrtland amb filler calcari	CEM II/A-L
	CEM II/B-L
	CEM II/A-LL
	CEM II/B-LL
Ciment pòrtland mixt	CEM II/A-M
	CEM II/B-M
Ciment amb escòries de forn alt	CEM III/A
	CEM III/B
	CEM III/C
Ciment putzolànic	CEM IV/A
	CEM IV/B
Ciment compost	CEM V/A
	CEM V/B

En ciments pòrtland mixtos CEM II/A-M i CEM II/B-M, en ciments putzolànics CEM IV/A i CEM IV/B i en ciments compostos CEM V/A i CEM V/B els components principals a més del clinker han de ser declarats a la designació del ciment.
La composició dels diferents ciments comuns ha de ser l'especificada al capítol 6 de la norma UNE-EN 197-1.
Els ciments comuns han de complir les exigències mecàniques, físiques, químiques i de durabilitat especificades al capítol 7 de la norma UNE-EN 197-1.

CIMENTS D'ALUMINAT DE CALÇ (CAC/R):
Ciment obtingut per una mescla de materials aluminosos i calcàris.
D'acord amb el Real Decret 1313/1988 de 28 d'octubre i L'Ordre Ministerial de 17 de gener de 1989, han de portar el Certificat de Conformitat amb Requisits Reglamentaris (CCRR).
Han de complir les exigències mecàniques, físiques i químiques especificades al capítol 7 de la norma UNE 80310.

CIMENTS BLANCS (BL):
Ciments homòlegs de les normes UNE-EN 197-1 (ciments comuns) i UNE-EN 413-1 (ciments de ram de paleta) que compleixin amb l'especificació de blancor.
Índex de blancor (UNE 80117): >= 85
D'acord amb el Real Decret 1313/1988 de 28 d'octubre i L'Ordre Ministerial de 17 de gener de 1989, han de portar el Certificat de Conformitat amb Requisits Reglamentaris (CCRR).
La composició, així com les prescripcions mecàniques, físiques, químiques i de durabilitat que han de complir els ciments comuns blancs són les mateixes que les especificades per als ciments comuns a la norma UNE-EN 197-1.
La composició, així com les prescripcions mecàniques, físiques i químiques que ha de complir el ciment blanc de ram de paleta (BL 22,5 X) són les mateixes que les especificades per al ciment homòleg a la norma UNE-EN 413-1.

CIMENTS RESISTENTS A L'AIGUA DE MAR (MR):
D'acord amb el Real Decret 1313/1988 de 28 d'octubre i L'Ordre Ministerial de 17 de gener de 1989, han de portar el Certificat de Conformitat amb Requisits Reglamentaris (CCRR).
Relació entre denominació i designació dels ciments resistents a l'aigua de mar segons el tipus, subtipus i addicions:

Denominació	Designació
Ciment pòrtland	I
Ciment pòrtland amb escòria	II/A-S

	II/B-S
Ciment pòrtland amb fum de sílice	II/A-D
Ciment pòrtland amb Putzolana	II/A-P
	II/B-P
Ciment pòrtland amb cendres volants	II/A-V
	II/B-V
Ciment amb escòries de forn alt	III/A
	III/B
	III/C
Ciment putzolànic	IV/A
	IV/B
Ciment compost	CEM V/A

Les especificacions generals en quan a composició i a exigències mecàniques, físiques, químiques i de durabilitat que han de complir són les corresponents als ciments comuns homòlegs de la norma UNE-EN 197-1.
Han de complir els requisits addicionals especificats al capítol 7.2 de la norma UNE 80303-2.

2.- CONDICIONS DE SUBMINISTRAMENT I EMMAGATZEMATGE

Subministrament: de manera que no s'alterin les seves característiques.
El subministrador ha d'aportar la documentació següent, que acredita el marcatge CE, segons el sistema d'avaluació de conformitat aplicable, d'acord amb el que disposa l'apartat 7.2.1 del CTE:
- Sistema 1+: Declaració CE de conformitat del fabricant i Certificat de conformitat CE del producte
El fabricant ha de lliurar un full de característiques del ciment on s'indiqui la classe i proporcions nominals de tots els seus components.
A l'albarà hi han de figurar les dades següents:
- Nom del fabricant o marca comercial
- Data de subministrament
- Identificació del vehicle de transport
- Quantitat subministrada
- Designació i denominació del ciment
- Referència de la comanda
- Referència del certificat de conformitat o de la marca de qualitat equivalent
- Advertències en matèria de seguretat i salut per a la manipulació del producte
- Restriccions d'utilització
Si el ciment es subministra en sacs, als sacs hi ha de figurar les següents dades:
- Dates de producció i d'ensacat del ciment
- Pes net
- Designació i denominació del ciment
- Nom del fabricant o marca comercial
- Restriccions d'utilització
- Advertencies en matèria de seguretat i salut per a la maipulació del producte
El fabricant ha de facilitar, si li demanen, les dades següents:
- Inici i final d'adormiment
- Si s'han incorporat additius, informació detallada de tots ells i dels seus efectes
Si el ciment es subministra a granel s'ha d'emmagatzemar en sitges.
Si el ciment es subministra en sacs, s'han d'emmagatzemar en un lloc sec, ventilat, protegit de la intempèrie i sense contacte directe amb la terra, de manera que no s'alterin les seves condicions.
Temps màxim d'emmagatzematge dels ciments:
- Classes 22,5 i 32,5: 3 mesos
- Classes 42,5 : 2 mesos
- Classes 52,5 : 1 mes

3.- UNITAT I CRITERIS D'AMIDAMENT

Unitat d'amidament de l'element necessària subministrada a l'obra.

4.- NORMATIVA DE COMPLIMENT OBLIGATORI

Real Decreto 1313/1988, de 28 de octubre, por el se declara obligatoria la homologación de los cementos para la fabricación de hormigones y morteros para todo tipo de obras y productos prefabricados.
Orden de 17 de enero de 1989 por la que se establece la certificación de conformidad a normas como alternativa de la

Segons la llei 39/2015 del procediment administratiu podeu accedir a la següent url que l'indiquem per verificar aquest document		
Codi Segur de Validació	**0b1a40faa90f4759857cd7543acd56e0001**	**Data document: 04/11/2024**
Url de validació	*https://sedesimplifica01.absiscloud.com/absis/idi/arx/idiarxabsaweb/castellano/asp/verificadorfirma.asp?nodeabsisini=027*	
Metadades	**Núm. Registre entrada: ENTRA 2024/13207 - Data Registre: 04/11/2024 11:02:00 Origen: Origen ciudatà Estat d'elaboració: Original**	

homologación de los cementos para la fabricación de hormigones y morteros para todo tipo de obras y productos prefabricados.
Real Decreto 1630/1992, de 29 de diciembre, por el que se dictan disposiciones para la libre circulación de productos de construcción, en aplicación de la Directiva 89/106/CEE.
Real Decreto 1328/1995, de 28 de julio, por el que se modifica, en aplicación de la Directiva 93/68/CEE, las disposiciones para la libre circulación de productos de construcción, aprobadas por el Real Decreto 1630/1992, de 29 de diciembre.
Real decreto 1797/2003, de 26 de diciembre, por el que se aprueba la Instrucción para la recepción de cementos (RC-03).
UNE-EN 197-1:2000 Cemento. Parte 1: Composición, especificaciones y criterios de conformidad de los cementos comunes.
UNE 80310:1996 Cementos de aluminato de calcio.
UNE 80305:2001 Cementos blancos.
UNE 80303-2:2001 Cementos con características adicionales. Parte 2: Cementos resistentes al agua de mar.

B0 - MATERIALS BÀSICS

B05 - AGLOMERANTS I CONGLOMERANTS

B053 - CALÇS

0.- ELEMENTOS QUE CONTEMPLA EL PLIEGO

B0532310.

1.- DEFINICIÓ I CARACTERÍSTIQUES DELS ELEMENTS

Conglomerant obtingut per calcinació de materials calcaris, compost principalment per òxids o hidròxids de calci amb o sense òxids o hidròxids de magnesi i quantitats menors d'òxids de silici, ferro i alumini.
S'han considerat els tipus següents:
- Calç amarada en pasta CL 90
- Calç aèria CL 90
- Cal hidràulica natural NHL 2
- Cal hidràulica natural NHL 3,5
- Cal hidràulica natural NHL 5

CALÇ AMARADA EN PASTA:
Si és amarada en pasta, ha d'estar apagada i barrejada amb aigua, amb la quantitat justa per obtenir una pasta de consistència adequada a l'us a la que es destini.
No ha de tenir grumolls ni principis d'aglomeració.

CALÇ AÈRIA CL 90:
Si conté additius, aquests no han d'afectar a les propietats dels morters.
Contingut de CaO + MgO (UNE-EN 459-2): >= 90% en pes
Contingut de MgO (UNE-EN 459-2): <= 5% en pes
Contingut de SO3 (UNE-EN 459-2): <= 2% en pes
Contingut de CO2 (UNE-EN 459-2): <= 4% en pes
Finura de la mòlta per a calç en pols (UNE-EN 459-2)
- Material retingut al tamís 0,09 mm: <= 7%
- Material retingut al tamís 0,2 mm: <= 2%
Estabilitat de volum (UNE-EN 459-2)
- Pastes amarades: Passa
- Altres calços:
  - Mètode de referència: <= 20
  - Mètode alternatiu: <= 2
Densitat aparent per a calç en pols (UNE-EN 459-2) Da: 0,3 <= Da <= 0,6 kg/dm3
Aigua lliure (humitat) (UNE-EN 459-2) (h):
- Pastes amarades: 45% < h < 70%
- Altres calços: <= 2%
Requisits de reactivitat i granulometria:
- Retingut pel tamís de 3 mm: 0%
- Retingut pel tamís de 2 mm: <=5%
- Reactivitat amb aigua t'60ºC: <= 15 min.

CALÇ HIDRÀULICA NATURAL:
Contingut de SO3 (UNE-EN 459-2): =< 3% en masa
(un contigut de SO3 > 3% i < 7% es admissible, amb la condició de que l'estabilitat sigui confirmada després de 28 dies de conservació en aigua, segons l'assaig donat en la norma UNE-EN 196-2)
Contingut de calç lliure (UNE-EN 459-2):
- Calç del tipus NHL 2: >= 15% en pes
- Calç del tipus NHL 3,5: >= 9% en pes
- Calç del tipus NHL 5: >= 3 % en pes

2.- CONDICIONS DE SUBMINISTRAMENT I EMMAGATZEMATGE

Subministrament: S'ha de transportar en cisternes pressuritzades dotades de medis pneumàtics o mecànics que permetin el ràpid transvasament a sitges d'emmagatzematge. Aquestes han de ser estanques.
A les obres de poc volum el subministrament ha de poder ser en sacs, de manera que no experimenti alteració de les seves característiques.
Emmagatzematge: Es tindran en compte les normes indicades en les fitxes de seguretat per a les classes de calç. Aquestes fitxes de seguretat han de ser les recomanades oficialment o, en el seu defecte, les facilitades pel subministrador.

3.- UNITAT I CRITERIS D'AMIDAMENT

Unitat d'amidament: la indicada a la descripció de l'element
Criteri d'amidament: quantitat necessària subministrada a l'obra

4.- NORMATIVA DE COMPLIMENT OBLIGATORI

UNE-EN 459-1:2002 Cales para la construcción. Parte 1: Definiciones, especificaciones y criterios de conformidad.
UNE-EN 459-1/AC:2002 Cales para la construcción. Parte 1: Definiciones, especificaciones y criterios de conformidad.
UNE-EN 459-2:2002 Cales para la construcción. Parte 2: Métodos de ensayo.
UNE-EN 459-3:2002 Cales para la construcción. Parte 3: Evaluación de la conformidad.

5.- CONDICIONS DE CONTROL DE RECEPCIÓ

CONDICIONS DE MARCATGE I CONTROL DE LA DOCUMENTACIÓ:
El subministrador ha de posar a disposició de la DF en el cas que aquesta ho sol·liciti, la documentació següent, que acredita el marcatge CE, segons el sistema d'avaluació de conformitat aplicable, d'acord amb el que disposa l'apartat 7.2.1 del CTE:
- Productes per a preparació de morters de fàbrica, revestiments interiors i exteriors i altres productes de construcció:
  - Sistema 2+: Declaració de Prestacions

Per a cada remesa caldrà un albarà amb una documentació annexa i un full de característiques.
A l'embalatge, o be a l'albarà de lliurament, hi ha de constar com a mínim la següent informació:
- Nom o marca comercial i adreça del fabricant
- Referència a la norma UNE-EN 459-1
- Designació de la calç segons l'apartat 4 de l'esmentada norma
- Data de subministrament i de fabricació
- Designació comercial i tipus de cal.
- Identificació del vehicle de transport
- Referència de la comanda
- Quantitat subministrada
- Nom i adreça del comprador i destí
- Si es el cas, certificat acreditatiu del compliment de les especificacions obligatòries i/o acreditatiu de la homologació de la marca, segell o distintiu de qualitat.
- Instruccions de treball si fos necessari
- Informació de seguretat si fos necessària.
- Han de portar el marcat CE de conformitat amb el que disposen els Reials Decrets 1630/1992 de 29 de desembre i 1328/1995 de 28 de juliol on ha de constar, com a mínim:
  - Numero identificador del organisme notificat
  - Nom i adreça del fabricant
  - Els dos darrers dígits de la data de marcatge
  - Numero del certificat de conformitat
  - Referència a l'UNE EN 459-1
  - Descripció del producte
  - Informació sobre els requisits essencials.

Al full de característiques hi ha de figurar al menys:
- Referència del albarà
- Denominació comercial i tipus de cal
- Contingut d'òxids de calci i magnesi

Segons la llei 39/2015 del procediment administratiu podeu accedir a la següent url que l'indiquem per verificar aquest document		
Codi Segur de Validació	**0b1a40faa90f4759857cd7543acd56e0001**	**Data document: 04/11/2024**
Url de validació	*https://sedesimplifica01.absiscloud.com/absis/idi/arx/idiarxabsaweb/castellano/asp/verificadorfirma.asp?nodeabsisini=027*	
Metadades	**Núm. Registre entrada: ENTRA 2024/13207 - Data Registre: 04/11/2024 11:02:00 Origen: Origen ciudatà Estat d'elaboració: Original**	

- Contingut de diòxids de carboni
- Finor
- Reactivitat

OPERACIONS DE CONTROL:
Les tasques de control a realitzar són les següents:
- Inspecció de les condicions de subministrament de la calç, d'acord a la norma PG3, i recepció del certificat de qualitat del fabricant conforme a les especificacions exigides.
- Abans de començar l'obra, i cada 500 t de material de les mateixes característiques, s'han de realitzar els assaigs identificatius corresponents a la designació concreta.

S'han d'extraure dues mostres, una per realitzar els assajos de recepció i l'altra per assaigs de contrast que s'ha de conservar al menys cent dies.
Els assaigs de recepció han de ser els següents:
- Contingut d'òxid càlcic i magnèsic (UNE-EN 459-2)
- Contingut d'anhídrid carbònic (UNE-EN 459-2)
- Reactivitat a l'aigua (UNE 80502)
- Finor de molta (UNE-EN 459-2)

S'han de realitzar controls addicionals, mensualment i tres cops com a mínim durant l'execució. Per a cada tipus de calç s'han de realitzar obligatòriament els assaigs de recepció necessaris per a comprovar les seves característiques especifiques.
Els mètodes d'assaigs es descriuen en la UNE-EN 459-2.

CRITERIS DE PRESA DE MOSTRES:
Les mostres s'han de prendre segons l'indicat en el PG3 article 200 i els criteris que exposi la DF. De cada lot s'han d'extraure dos mostres, una per realitzar els assaigs de recepció i l'altra per als assaigs de contrast, que s'haurà de conservar durant al menys 100 dies. S'ha de prendre una tercera mostra si el subministrador de calç ho sol·licita.

INTERPRETACIÓ DE RESULTATS I ACTUACIONS EN CAS D'INCOMPLIMENT:
La DF ha d'indicar les mesures a adoptar en el cas que no es compleixin les especificacions establertes al plec.
La remesa no s'ha d'acceptar si, en el moment d'obrir el recipient que la conté apareix en estat grumollós o aglomerat.

B0 - MATERIALS BÀSICS

B05 - AGLOMERANTS I CONGLOMERANTS

B055 - LLIGANTS HIDROCARBONATS

0.- ELEMENTOS QUE CONTEMPLA EL PLIEGO

B0552460.

1.- DEFINICIÓ I CARACTERÍSTIQUES DELS ELEMENTS

Lligants hidrocarbonats segons les definicions del PG 3/75.
S'han considerat els tipus següents:
- Emulsions bituminoses:
- Betum asfàltic
- Betum modificat amb polímers:

L'emulsió bituminosa és un producte obtingut per la dispersió de petites partícules d'un lligant hidrocarbonat i eventualment un polímer en una solució aquosa, amb un agent emulsionant.
El betum asfàltic és un lligant hidrocarbonat pràcticament no volàtil, obtingut a partir del cru de petroli o d'asfalts naturals, soluble en toluè, molt viscós i gairebé sòlid a temperatura ambient.

CARACTERÍSTIQUES GENERALS:
En el cas de que el material s'utilitzi en obra pública, l'acord de Govern de la Generalitat de Catalunya de 9 de juny de 1998, exigeix que els materials siguin de qualitat certificada o puguin acreditar un nivell de qualitat equivalent, segons les normes aplicables als estats membres de la Unió Europea o de l'Associació Europea de Lliure Canvi.
També en aquest cas, es procurarà que els esmentats materials disposin de l'etiqueta ecològica

europea, regulada en el Reglament 880/1992/CEE o bé altres distintius de la Comunitat Europea.

EMULSIONS BITUMINOSES
Cal que tinguin un aspecte homogeni, sense separació de l'aigua ni coagulació del betum asfàltic emulsionat.
Han de ser adherents sobre superfícies humides o seques.
No han de sedimentar-se durant l'emmagatzematge fins el punt que no recuperin la seva consistència original mitjançant una agitació moderada.
No ha de ser inflamable.

EMULSIÓ BITUMINOSA CATIÒNICA:
Càrrega de partícules : Polaritat positiva
Característiques físiques de les emulsions bituminoses catiòniques:

Taula 213.3.a. Especificacions de les emulsions bituminoses catiòniques

Denominació UNE EN 13808			C60B4 ADH	C60B4 TER	C60B4 CUR	C60BF5 IMP	C50BF5 IMP	C60B5 MIC	C60B7 REC
Denominació ant.(*)			ECR-1	-	ECR-1	ECL-1	ECI	ECL-2d	ECL-2b
Caracterís-tiques	UNE EN	U	Assajos sobre l'emulsió original						
Propietats perceptibles	1425		TBR (Clase 1)						
Polaritat partícules	1430		Positiva (Clase 2)						
Índex trencament	13075 -1		70-130 Clase4	70-130 Clase4	70-130 Clase4	120-180 Clase5	>=120-180 Clase5	120-180 Clase5	>=220 Clase7
Contingut lligant(aigua)	1428	%	58-62 Clase5	58-62 Clase4	58-62 Clase4	58-62 Clase5	48-52 Clase3	58-62 Clase5	58-6 Clase5
Contingut oli destilat	1431	%	<=2,0 Clase2	<=2,0 Clase4	<=2,0 Clase4	<=10,0 Clase6	5-15 Clase7	<=2,0 Clase2	<=2,0 Clase2
Temps fluència (2mm,40ºC)	12846	s	35-80 Clase4	35-80 Clase4	35-84 Clase4	15-45 Clase3	15-45 Clase3	15-45 Clase3	15-45 Clase3
Residu tamís . (tamís 0,5 mm)	1429	%	<=0, Clase	<=0,1 Clase2	<=0,1 Clase2	<=0,1 Clase2	<=0,1 Clase2	<=0,1 Clase2	<=0,1 Clase2
Tendència(7d) sedimentació	12847	%	<=10 Clase3	<=10 Clase3	<=10 Clase3	<=5 Clase2	<=10 Clase2	<=10 Clase2	<=10 Clase2
Adhesivitat	13614	%	>=90 Clase3	>=90 Clase3	>=90 Clase3	>=90 Clase3	>=90 Clase3	>=90 Clase3	>=90 Clase3

(*)Denominació informativa per a adaptació a nova nomenclatura europea.
TBR: S'informarà del valor.

Taula 213.3.b Especificacions del Betum asfàltic residual

Denominació UNE EN 13808			C60B4 ADH	C60B4 TER	C60B4 CUR	C60BF5 IMP	C50BF5 IMP	C60B5 MIC	C60B7 REC
Denominació ant.(*)			ECR-1	-	ECR-1	ECL-1	ECI	ECL-2d	ECL-2b
Caracterís-tiques	UNE EN	U	Assajos sobre emulsió original						
Residu per evaporació, segons UNE EN 13074									
Penetració 25ºC	1426	0,1mm	<=330 Clase6	<=500 Clase2	<=330 Clase6	>300 Clase7	>300 Clase7	<=100 Clase3	<=330 Clase6
Punt de destil·lat	1427	ºC	>=35 Clase6	>=50 Clase3	>=35 Clase6	<=35 Clase7	<=35 Clase7	>=43 Clase4	>=35 Clase6
Residu per evaporació, segons UNE EN 13074, seguit d'estabilització									

Segons la llei 39/2015 del procediment administratiu podeu accedir a la següent url que l'indiquem per verificar aquest document
Codi Segur de Validació: 0b1a40faa90f4759857cd7543acd56e0001 — Data document: 04/11/2024
Url de validació: https://sedesimplifica01.absiscloud.com/absis/idi/arx/idiarxabsaweb/castellano/asp/verificadorfirma.asp?nodeabsisini=027
Metadades: Núm. Registre entrada: ENTRA 2024/13207 - Data Registre: 04/11/2024 11:02:00 Origen: Origen ciudatà Estat d'elaboració: Original

UNE EN 14859 i envelliment UNE EN 14769			
Penetració 25ºC	1426	0,1mm	
Punt de Reblaniment	1427	ºC	

(*)Denominació informativa per a adaptació a nova nomenclatura europea.
TBR: S'informarà del valor.
DV: Valor declarat pel fabricant
Taula 213.4.a Especificacions de les Emulsions bituminoses catiòniques modificades.

Denominació UNE EN 13808			C60BP4 ADH	C60BP4 TER	C60BP5 MIC
Denominació anterior(*)			ECR-1-m		ECL-2d-m
Característiques	UNE EN	Unitat	Assajos sobre emulsió original		
Propietats perceptibles	1425		TBR (Clase 1)		
Polaritat de partícules	1430	ºC	Positiva (Clase 2)		
Índex de trencament	13075-1		70-130 Clase 4	70-130 Clase 4	120-180 Clase
Contingut de lligant per contingut d'aigua	1428	%	58-62 Clase 5	58-62 Clase 5	58-62 Clase 5
Contingut d'oli destil·lat	1431	%	<=2,0 Clase 2	<=2,0 Clase 2	<=2,0 Clase 2
Temps de fluència (2 mm, 40ºC)	12846	S	35-80 Clase 4	35-80 Clase 4	15-45 Clase 3
Residu de tamisat (per tamís 0,5 mm)	1429	%	<=0,1 Clase 2	<=0,1 Clase 2	<=0,1 Clase
Tendència a la sedimentació (7D)	12847	%	<=10 Clase 3	<=10 Clase 3	<=10 Clase 3
Adhesivitat	13614	%	>=90 Clase 3	>=90 Clase 3	>=90 Clase 3

(*)Denominació informativa per a adaptació a nova nomenclatura europea.
TBR: S'informarà del valor.
Taula 213.4.b Especificacions del lligant residual

Denominació UNE EN 13808			C60BP4 ADH	C60BP4 TER	C60BP5 MIC
Denominació anterior(*)			ECR-1-m		ECL-2d-m
Característiques	UNE EN	Unitat	Assajos sobre emulsió original		
Residu per evaporació, segons UNE EN 13074					
Penetració 25ºC	1426	0,1 mm	<=330 Clase 6	<=50 Clase 6	<=100 Clase 6
Punt de reblaniment	1427	ºC	>=35 Clase 6	>=55 Clase 2	>=50 Clase 6
Cohesió per pèndul de Vialit	13588	J/cm2	>=0,5 Clase 2	>=0,5 Clase 2	>=0,5 Clase 2
Recuperació el·làstica ,25ºC	13398	%	>=40 Clase 3	>=40 Clase 3	>=40 Clase 3
Residu per evaporació UNE EN 13074, seguit d'estabilització					

UNE EN 14895 i d'envelliment UNE EN 14769			
Penetració 25ºC	1426	0,1 mm	DV Clase 2
Punto de reblaniment	1427	ºC	DV Clase 2
Cohesió por pèndul Vialit	13588	J/cm2	DV Clase 2
Recuperació elàstica ,25ºC	13398	%	DV Clase 2

(*)Denominació informativa per a adaptació a nova nomenclatura europea.
TBR: Se informarà del valor
DV: Valor declarat pel fabricant.
La denominació de les emulsions bituminoses s'expresarà d'acord amb l'UNE-EN 13808 segons el següent format: C _% lligant_B_P_F_I. trencament_aplicació
- C: Indicatiu que és una emulsió bituminosa catiònica.
- % lligant: Contingut de lligant.
- B: Incatiu que el lligant hidrocarbonat és un betum asfàltic.
- P: només si s'incorporen polímers.
- F: només si incorpora un contingut de fluidificant superior al 2%.
- I.trencament: nombre d'una xifra (1 a 7) indica la classe de comportament al trencament segons l'UNE EN 13075-1.
- aplicació: abreviació del tipus d'aplicació de l'emulsió:

ADH: reg d'adherència
TER: reg termoadherent
CUR: reg de curat
IMP: reg d'imprimació
MIC: microaglomerat en fred
REC: reciclat en fred

BETUM ASFÀLTIC:
Cal que tingui un aspecte homogeni, així com una absència gairebé absoluta d'aigua, de manera que no formi escuma en escalfar-lo a la temperatura d'ús.
Ha de tenir una temperatura homogènia, ésser consistent, viscós i flexible a baixes temperatures.
Tanmateix ha de ser adherent amb les superfícies minerals dels granulats, siguin seques o humides.
Es farà servir la denominació de betum asfàltic dur, per als destinats a la producció de mescles bituminoses d'alt mòdul.
Taula 211.2 Requisits dels Betums asfàltics

Característica		UNE EN	Unit.	15/25	35/50	50/70	70/10	160/220
Penetració a 25ºC		1426	0,1mm	15-25	35-50	50-70	70-100	160-220
Punt de reblaniment		1427	ºC	60-76	50-58	46-54	43-51	35-43
Resistèn-cia enve-lliment UNE EN 12607-1	Canvi de massa	12607-1	%	<=0,5	<=0,5	<=0,5	<=0,8	<=1,5
	Penetra.reten	1426	%	>=55	>=53	>=50	>=46	>=37
	Increm.P.Rebla.	1427	ºC	<=10	<=11	<=11	<=11	<=12
Índex de Penetració		12591 13924 Annex A	-	De-1,5 a +0,7	De-1,5 a +0,7	De-1,5 a +0,7	De-1,5 a+0,7	De-1,5 a +0,7
Punt fragilitat Fraass		12593	ºC	TBR	<=-5	<=-8	<=-10	<=-15
Punt inflam. vas obert		ISO 2592	ºC	>=245	>=240	>=230	>=230	>=220
Solubilitat		12592	%	>=99,0	>=99,0	>=99,0	>=99,0	>=99,0

TBR: S'informarà del valor.
La denominació dels betums asfàltics es composa de la lletra B seguida de dos nombres representatius de la seva penetració mínima i màxima d'acord amb l'UNE-EN 1426 separats per una barra a la dreta (/) segons el següent format:
B P.min/P.max.
- B: Indicatiu que és un betum asfàltic.

Segons la llei 39/2015 del procediment administratiu podeu accedir a la següent url que l'indiquem per verificar aquest document		
Codi Segur de Validació	0b1a40faa90f4759857cd7543acd56e0001	Data document: 04/11/2024
Url de validació	https://sedesimplifica01.absiscloud.com/absis/idi/arx/idiarxabsaweb/castellano/asp/verificadorfirma.asp?nodeabsisini=027	
Metadades	Núm. Registre entrada: ENTRA 2024/13207 - Data Registre: 04/11/2024 11:02:00 Origen: Origen ciudatà Estat d'elaboració: Original	

- P.màx: Penetració màxima.
- P.mín: Penetració mínima.

Els betums asfàltics empleats segons UNE EN 12594 i UNE EN 13924 són:
B 15/25, B 35/50, B 50/70, B 70/100, B 160/220
BETUM MODIFICAT AMB POLÍMERS:
Lligant hidrocarbonat amb propietats reològiques modificades durant la seva fabricació per l'ús d'un o més polímers orgànics.
Es consideraren també com betums modificats:
- Els fabricats amb polímers subministrats a granel
- Els que es fabriquen a l'indret d'us o en instal·lacions específiques independents

Es consideren exclosos els obtinguts per addicions als granulats o al mesclador de la planta de fabricació a l'obra.
Taula 212.2 Requisits dels Betums modificats amb polímers

Denominació UNE EN 14023			PMB 10/40-70	PMB 25/55-65	PMB 45/80-60	PMB 45/80-65	PMB 45/80-75	PMB 75/130-60
Denominació anterior (*)			BM-1	BM-2	BM-3b	BM-3c	-	BM-4
Característiq.	UNE EN	Unit.	Assajos sobre el betum original					
Penet.a 25ºC	1426	0,1mm	10-40	25-55	45-80	45-80	45-80	75-130
Punt reblan.	1427	ºC	>=70	>=65	>=60	>=65	>=75	>=60
Cohesió.Força ductilitat	13589 13703	j/cm2	>=2 a 15ºC	>=2 a 10ºC	>=2 a 5ºC	>=3 a 5ºC	>=3 a 5ºC	>=1 a 5ºC
P.fragil.Fraass	12593	ºC	<=-5	<=-7	<=-1	<=-15	<=-15	<=-15
Recup 25ºC	13398	%	TBR	>=50	>=50	>=70	>=80	>=60
Esta bilitat emmagat	Difer. rebla.	13399 1427	ºC	<=5	<=5	<=5	<=5	<=5	<=5
zematge (**)	Difer. penet.	13399 1426	0,1mm	<=9	<=9	<=9	<=9	<=13	<=13
Punt inflamació		ISO 2592	ºC	>=235	>=235	>=235	>=235	>=235	>=220
				Durabilitat-Resistència envelliment EN 12607-1					
Canvi de massa	12607	%	<=0,8	<=0,8	<=1,0	<=1,0	<=1,0	<=1,0
Penet.reten.	1426	%	>=60	>=60	>=60	>=60	>=60	>=60
Increm.punt reblaniment	1427	ºC	<=8	<=8	<=10	<=10	<=10	<=10
Recup.25ºC	1427	ºC	<=5	<=5	<=5	<=5	<=5	<=5

(**) Exigible a lligants que no es fabriquin “in situ”.
TBR:S'informarà del valor.
La denominació dels betums modificats amb polímers es composa de les lletres PMB seguides de tres nombres. Els dos primers representatius de la seva penetració mínima i màxima d'acord amb l'UNE-EN 1426 separats per una barra a la dreta (/), i el tercer precedit d'un guió(-) representa el punt de reblaniment segons UNE 1427. En cas que el polímer utilitzat en la fabricació sigui majoritàriament cautxú reciclat de pneumàtics, al final s'afegirà la lletra C, segons el següent format: PMB P.mín./P.màx.
- PMB: Indicatiu que és un betum modificat amb polímers.
- P.mín: Penetració mínima.
- P.màx: Penetració màxima.
- (-): Punt de reblaniment.
- C: Polímer provinent del cautxú de pneumàtics reciclats.

Els betums modificats empleats segons UNE EN 14023 són:
PMB 10/40-70, PMB 25/55-65, PMB 45/80-60, PMB 45/80-65, PMB 45/80-75 i PMB 75/130-60
La viscositat del betum modificat amb polímers serà compatible amb la temperatura (T) de fabricació :
- T < 190 ºC per a betums amb punt de reblaniment mínim >= 70ºC.
- T < 180 ºC per a la resta.

2.- CONDICIONS DE SUBMINISTRAMENT I EMMAGATZEMATGE

CARACTERÍSTIQUES GENERALS:
El sistema de transport i les instal·lacions d'emmagatzematge han de tenir l'aprovació de la DF que les comprovarà per tal que no es pugui alterar la qualitat del material; de no obtenir-ne l'aprovació corresponent, es suspendrà l'utilització del contingut del tanc fins a la comprovació de les característiques que es cregui oportunes d'entre les indicades a la normativa vigent o al plec.

EMULSIONS BITUMINOSES
Subministrament: En camions cisterna que poden ser amb o sense aïllament ni sistema de calefacció, si han contingut altres líquids hauran d'estar completament nets abans de la càrrega. Les cisternes disposaran d'un element adient que permeti prendre mostres.
Emmagatzematge: En un o varis tancs aïllats entre si amb boques de ventilació, comptaran amb aparells de mesura i seguretat, i disposaran de vàlvula per a presa de mostres.
Les emulsions bituminoses de trencament lent (I.trencament 5 a 7), per a microaglomerats en fred i reciclats en fred, es transportaran en cisternes completes (>=90%), a temperatura < 50 ºC.
En emulsions de trencament lent (I.trencament 5 a 7) i termoadherents (TER) que s'emmagatzemin més de 7 dies, caldrà assegurar la seva homogeneïtat prèviament a la posada a obra.
Quan els tancs no disposin de mitjans de càrrega propis, les cisternes de transport estaran dotades de mitjans pneumàtics o mecànics per al tràfec ràpid.
Les canonades i bombes utilitzades en el tràfec de l'emulsió cal que estiguin disposades de tal manera que sigui fàcil netejar-les després de cada aplicació.
BETUMS ASFÀLTICS I BETUMS MODIFICATS AMB POLÍMERS:
Subministrament: en camions cisterna amb sistema de calefacció i termòmetres de control de la temperatura situats a llocs visibles. Ha de disposar d'un sistema que permeti escalfar el betum quan per qualsevol anomalia la temperatura davalli fins a punt en que no pugui ser transportat, a més d'una vàlvula per a poder prendre mostres.
Emmagatzematge: en tancs aïllats entre si, amb ventilació i sistemes de control. Els tancs estaran calorifugats i proveïts de termòmetres visibles, i dotats de sistema de calefacció que eviti que la temperatura fixada per al seu emmagatzematge es desviï més de deu graus Celsius (10ºC). Disposarà d'una una vàlvula per a presa de mostres.
Quan els tancs no disposin de mitjans de càrrega propis, les cisternes de transport estaran dotades de mitjans pneumàtics o mecànics per al seu tràfec ràpid.
Les canonades i bombes utilitzades en el tràfec del betum hauran d'estar calefactades i aïllades tèrmicament, i disposades per a ser netejades fàcilment després de cada aplicació.
BETUM MODIFICAT AMB POLÍMERS:
Si no compleixen amb els valors d'estabilitat a l'emmagatzematge indicats a la taula 212.2 del PG-3, els mitjans de transport i emmagatzematge disposaran de sistema d'homogeneització.
En lligants amb sedimentació o que continguin pols de cautxú de pneumàtics reciclats, els tancs d'emmagatzematge hauran de ser d'eix vertical, amb sistema d'agitació i recirculació, i sortida inferior amb forma troncocònica.

3.- UNITAT I CRITERIS D'AMIDAMENT

Unitat d'amidament: la indicada a la descripció de l'element
Criteri d'amidament: quantitat necessària subministrada a l'obra

4.- NORMATIVA DE COMPLIMENT OBLIGATORI

* Orden de 6 de febrero de 1976 por la que se aprueba el Pliego de prescripciones técnicas generales para obras de carreteras y puentes (PG 3/75)
* Orden de 21 de enero de 1988 sobre modificación de determinados artículos del Pliego de prescripciones técnicas generales para obras de carreteras y puentes (PG 3/75).
* Orden de 8 de mayo de 1989 por la que se modifican parcialmente determinados preceptos del pliego de prescripciones técnicas generales para obras de carreteras y puentes (PG 3/75).
* Orden Circular 29/2011 Sobre el Pliego de Prescripciones Técnicas Generales para obras de carreteras y puentes (PG-3). Ligantes bituminosos y microaglomerados en frío.

5.- CONDICIONS DE CONTROL DE RECEPCIÓ

CONDICIONS DE MARCATGE I CONTROL DE LA DOCUMENTACIÓ
Cada cisterna que arribi a l'obra s'acompanyarà d'albarà i informació de l'etiquetat i marcatge CE corresponent.
L'albarà ha d'incloure:
- Nom i direcció del fabricant
- Data de fabricació i subministrament.
- Identificació del vehicle que ho transporta
- Quantitat subministrada
- Denominació comercial i tipus de betum asfàltic o emulsió bituminosa subministrada.
- Nom i direcció del comprador i destí
- Referència de la comanda

Segons la llei 39/2015 del procediment administratiu podeu accedir a la següent url que l'indiquem per verificar aquest document

Codi Segur de Validació	**0b1a40faa90f4759857cd7543acd56e0001**	**Data document: 04/11/2024**
Url de validació	*https://sedesimplifica01.absiscloud.com/absis/idi/arx/idiarxabsaweb/castellano/asp/verificadorfirma.asp?nodeabsisini=027*	
Metadades	**Núm. Registre entrada: ENTRA 2024/13207 - Data Registre: 04/11/2024 11:02:00 Origen: Origen ciudatà Estat d'elaboració: Original**	

L'etiquetat i marcat CE ha d'incloure:
- Símbol del marcatge CE.
- Nombre d'identificació de l'organisme de certificació.
- Nombre o marca identificativa i direcció del fabricant.
- Dues últimes xifres de l'any en que es fixa el marcatge.
- Nombre del certificat de control de producció.

CONDICIONS DE MARCATGE I CONTROL DE LA DOCUMENTACIÓ EN EMULSIONS BITUMINOSES
- Referència a la norma UNE EN 13808.
- Descripció del producte: nom genèric, tipus i ús previst.

Característiques de l'EMULSIÓ:
- Viscositat UNE EN 12846)
- Adhesivitat NE EN 13614).
- Índex de trencament UNE EN 13075-1, i estabilitat ciment UNE EN 12848).
- Característiques del lligant residual per evaporació segons UNE EN 13074:
  - Consistència a temperatura de servei intermig, penetració a 25ºC UNE EN 1426.
  - Consistència a temperatura de servei elevada, punt de reblaniment UNE EN 1427.
  - Cohesió lligant residual en emulsiones bituminoses modificades (pèndul Vialit UNE EN 13588).
- Característiques del lligant residual per evaporació segons UNE EN 13074, seguit d'estabilització segons UNE EN 14895 i envelliment segons UNE EN 14769 :
  - Durabilitat consistència temperatura de servei intermig, penetració retinguda UNE EN 1426.
  - Durabilitat consistència temperatura de servei elevada, increment punt reblaniment UNE EN 1427.
  - Durabilitat cohesió en emulsions bituminoses modificades (pèndul Vialit UNE EN 13588).

CONDICIONS DE MARCATGE I CONTROL DE LA DOCUMENTACIÓ EN BETUMS ASFÀLTICS I MODIFICATS:
- Referència a la norma UNE EN 12591 o UNE EN 13924.
- Descripció del producte: nom genèric, tipus i ús previst.
- Característiques del Betums:
- Consistència a temperatura de servei intermèdia, penetració a 25ºC UNE EN 1426.
- Consistència a temperatura de servei elevada, punt de reblaniment UNE EN 1427.
- Dependència de la consistència amb la temperatura UNE EN 13588 o UNE EN 13924.
- Durabilitat consistència temperatura de servei intermèdia i elevada (resistència a l'envelliment UNE EN 12607-1.
- Consistència (forçaductilitat UNE EN 13589 i 13703), modificats amb polímers
- penetració retinguda UNE EN 1426
- increment del punt de reblaniment UNE EN 1427
- canvi de massa UNE EN 12607-1
- Fragilitat a baixa temperatura de servei (punt fragilitat Fraass UNE EN 12593, només en betums UNE EN 12591
- Recuperació elàstica a 25ºC UNE EN 13398 (modificats amb polímers).
- El subministrador aportarà informació sobre:
- Temperatura màxima d'escalfament.
- Rang de temperatura de la mescla i compactació.

El plec de prescripcions tècniques particulars o la DF podran exigir informació addicional sobre la resta de característiques de cada tipus de lligant hidrocarbonat.
En Betums modificats amb polímers es podran demanar addicionalment el valor d'estabilitat a l'emmagatzematge segons UNE EN 13399 per a verificar els sistemes de transport i emmagatzematge

OPERACIONS DE CONTROL EN BETUMS ASFÀLTICS:
El control en la recepció es realitzarà per a cada cisterna arribada a l'obra prenent dues mostres d'un quilogram segons UNE EN 58 en el moment del transvasament del material de la cisterna al tanc d'emmagatzematge.
Sobre una mostra es determinarà la penetració segons UNE EN 1426 i la segona es conservarà fins esgotar el període de garantia.
Control a l'entrada del mesclador. Un lot equivaldrà a la quantitat de 300 t de betum, que s'acceptarà o refusarà en bloc. La DF podrà fixar altre mida per al lot.
De cada lot es prendran dues mostres d'un quilogram segons UNE EN 58, en algun punt entre la sortida del tanc d'emmagatzematge i l'entrada al mesclador.
Sobre una mostra es realitzaran els següents assajos:
- Determinació de la penetració UNE EN 1426
- Punt de reblaniment UNE EN 1427

i es calcularà l'índex de penetració UNE EN 12591 o UNE EN 13924
La segona mostra es guardarà fins esgotar el període de garantia.
Es podrà controlar addicionalment si la DF ho exigeix realitzant els assajos per a comprovar les característiques de les taules 211.2 de l'article 211 del PG-3, amb una freqüència d'una vegada cada mes i com a mínim de tres vegades durant l'execució, i per a cada tipus de composició de betum.
OPERACIONS DE CONTROL EN BETUMS MODIFICATS AMB POLÍMERS
El control de recepció es realitzarà sobre el subministrament en cisternes o la fabricació en obra.

Per a cada cisterna amb betum modificat amb polímers arribat a obra es podran prendre dues mostres d'un quilogram segons UNE EN 58, en el moment del transvasament del material de la cisterna al tanc d'emmagatzematge.
Sobre una mostra es realitzaran els següents assajos:
- Determinació de la penetració UNE EN 1426
- Punt de reblaniment UNE EN 1427
- Recuperació elàstica UNE EN 13398

La segona mostra es conservarà fins esgotar el període de garantia.
Per a cada fabricació en obra es prendran mostres a les canonades de sortida de la instal·lació de fabricació del lligant, dos cada cinquanta i al menys dos cada jornada de treball, conservant una fins a la fi del període de garantia, i realitzant sobre l'altre els següents assajos:
- Determinació de la penetració UNE EN 1426
- Punt de reblaniment UNE EN 1427
- Recuperació elàstica UNE EN 13398

Control a l'entrada del mesclador. Quan es fabriqui betum en obra sense emmagatzematge intermedi previ a l'entrada al mesclador de la planta, no serà necessari control.
Un lot equivaldrà a la quantitat de 300 t de betum modificat amb polímers que s'acceptarà o refusarà en bloc. La DF podrà fixar altres mides per al lot.
De cada lot de betum es prendran dues mostres d'un quilogram segons UNE EN 58, en algun punt entre la sortida del tanc d'emmagatzematge i l'entrada al mesclador.
Sobre una mostra es realitzaran els següents assajos:
- Determinació de la penetració UNE EN 1426
- Punt de reblaniment UNE EN 1427
- Assaig de recuperació elàstica UNE EN 13398(a judici de la DF).

La segona mostra es conservarà fins esgotar el període de garantia.
Control addicional si la DF ho exigeix realitzant els assajos per a comprovar les característiques de les taules 212.2 del PG-3, amb freqüència d'una vegada cada mes i com a mínim de tres vegades durant l'execució, i per a cada tipus i composició de betum modificats.
En el cas d'emmagatzematge dels betums modificats per períodes >15 dies, es realitzaran previ al seu ús sobre dues mostres, una de la part superior i l'altra de la part inferior del dipòsit d'emmagatzematge els següents assajos:
- Penetració UNE EN 1426
- Punt de reblaniment UNE EN 1427

Cas de no complir els valors estipulats, es procedirà a la seva homogeneïtzació i realització de nous assajos o la seva retirada. La DF podrà disminuir els terminis anteriorment fixats en cas de condicions atmosfèriques o d'obra anormals.
OPERACIONS DE CONTROL EN EMULSIONS BITUMINOSES
Per a cada cisterna amb emulsió bituminosa arribada a l'obra es podran prendre dues mostres de dos quilograms segons UNE EN 58, en el moment del transvasament del material de la cisterna al tanc d'emmagatzematge.
Sobre una mostra es realitzaran els següents assajos:
- Càrrega de les partícules UNE EN 1430
- Índex de trencament UNE EN 13075-1
- Contingut d'aigua UNE EN 1428
- Tamisatge UNE EN 1429

La segona mostra es conservarà durant 15 dies per a realitzar assajos de contrast si fossin necessaris.
Es controlarà en el moment de l'ús a la sortida del tanc d'emmagatzematge.
Un lot equivaldrà a la quantitat de 30 t o fracció diària d'emulsió bituminosa, en el cas de regs es considerarà la fracció setmanal. La DF podrà fixar altres mides per al lot.
De cada lot es prendran dues mostres de 2 quilograms segons UNE EN 58, a la sortida del tanc d'emmagatzematge.
Sobre una mostra es realitzaran els següents assajos:
- Càrrega de les partícules UNE EN 1430
- Índex de trencament UNE EN 13075-1
- Contingut d'aigua UNE EN 1428
- Tamisatge UNE EN 1429

La segona mostra es conservarà durant 15 dies per a realitzar assajos de contrast si fossin necessaris.
Es podrà controlar de forma addicional si la DF ho exigeix realitzant els assajos per a comprovar les característiques de les taules 213.3 i 213.4 de l'article 213 del PG-3, amb freqüència d'una vegada cada mes i mínim de tres vegades, durant l'execució i per a cada tipus i composició d'emulsió.
En el cas d'emmagatzematge de les emulsions per períodes >15 dies o >7 dies per a emulsions de trencament lent o termoadherents, es realitzarà previ al ser ús sobre dues mostres, una de la part superior i l'altre de la part inferior del tanc d'emmagatzematge els següents assajos:

- Assaig de tamisatge UNE EN 1429
- Assaig de contingut en betum asfàltic residual UNE EN 1431

Cas de no complir els valors estipulats, es procedirà a la seva homogeneïtzació i realització de nous assajos o la seva retirada. La DF podrà disminuir els terminis anteriorment fixats en cas de condicions atmosfèriques o d'obra anormals.

	Segons la llei 39/2015 del procediment administratiu podeu accedir a la següent url que l'indiquem per verificar aquest document		
Codi Segur de Validació	**0b1a40faa90f4759857cd7543acd56e0001**	**Data document: 04/11/2024**	
Url de validació	*https://sedesimplifica01.absiscloud.com/absis/idi/arx/idiarxabsaweb/castellano/asp/verificadorfirma.asp?nodeabsisini=027*		
Metadades	**Núm. Registre entrada: ENTRA 2024/13207 - Data Registre: 04/11/2024 11:02:00 Origen: Origen ciudatà Estat d'elaboració: Original**		

Un cop al mes i un mínim de tres cops durant l'execució de l'obra, per cada tipus i composició d'emulsió bituminosa, es realitzaran els assaigs necessaris per a la comprovació de les característiques.

CRITERIS DE PRESA DE MOSTRES:
De forma general de cada cisterna arribada a l'obra en el moment del transvasament al tanc d'emmagatzematge.
CRITERI DE PRESA DE MOSTRES EN EMULSIONS BITUMINOSES
A cada lot a la sortida del tanc d'emmagatzematge, en el moment d'ús.
CRITERI DE PRESA DE MOSTRES EN BETUMS ASFÀLTICS
A cada lot en un punt entre la sortida del tanc d'emmagatzematge i el mesclador.
CRITERI DE PRESA DE MOSTRES EN BETUMS MODIFICATS AMB POLÍMERS
En la fabricació a obra, a les canonades de sortida de la instal·lació.
En cada lot en un punt entre la sortida del tanc d'emmagatzematge i el mesclador.

INTERPRETACIÓ DE RESULTATS I ACTUACIONS EN CAS D'INCOMPLIMENT
La DF indicarà les mesures a adoptar en cas que els lligants hidrocarbonats no compleixin alguna de les especificacions establertes a les taules de l'article corresponent del PG-3/75 per a cada lligant
Emulsions bituminoses les taules 213.3 i 213.4 de l'article 213.
Betums asfàltics la taula 211.2 de l'article 211.
Betums asfàltics modificats amb polímers la taula 212.2 de l'article 212.

B0 - MATERIALS BÀSICS

B06 - FORMIGONS DE COMPRA

B064 - FORMIGONS ESTRUCTURALS EN MASSA

0.- ELEMENTOS QUE CONTEMPLA EL PLIEGO

B064300C,B0641080,B064E32C,B064100D.

1.- DEFINICIÓ I CARACTERÍSTIQUES DELS ELEMENTS

Formigó amb o sense addicions (cendres volants o fum de sílice), elaborat en una central formigonera legalment autoritzada d'acord amb el títol 4t. de la llei 21/1992 de 16 de juliol d'indústria i el Real Decret 697/1995 de 28 d'abril.

CARACTERÍSTIQUES DELS FORMIGONS D'ÚS ESTRUCTURAL:
Els components del formigó, la seva dosificació, el procés de fabricació i el transport han d'estar d'acord amb les prescripcions de la EHE.
La designació del formigó fabricat en central es pot fer per propietats o per dosificació i s'expressarà, com a mínim, la següent informació:
- Consistència
- Grandària màxima del granulat
- Tipus d'ambient al que s'exposarà el formigó
- Resistència característica a compressió per als formigons designats per propietats
- Contingut de ciment expressat en kg/m3, per als formigons designats per dosificació
- La indicació de l'ús estructural que ha de tenir el formigó: en massa, armat o pretesat

La designació per propietats s'ha de fer d'acord amb el format: T-R/C/TM/A
- T: Indicatiu que serà HM pel formigó en massa, HA pel formigó armat, i HP pel formigó pretesat
- R: Resistència característica especificada, en N/mm2
- C: Lletra indicativa del tipus de consistència: F fluida, B tova, P plàstica i S seca
- TM: Grandària màxima del granulat en mm.
- A: Designació de l'ambient al que s'exposarà el formigó

En els formigons designats per propietats, el subministrador ha d'establir la composició de la mescla del formigó, garantint al peticionari les característiques especificades de grandària màxima del granulat, consistència i resistència característica, així com les limitacions derivades del tipus d'ambient especificat (contingut de ciment i relació aigua/ciment).
En els formigons designats per dosificació, el peticionari es responsable de la congruència de les característiques especificades de grandària màxima del granulat, consistencia i contingut en ciment per metre cúbic de formigó, i el subministrador les haurà de garantir, indicant també, la relació aigua/ciment que ha emprat.

En els formigons amb característiques especials o d'altres de les especificades en la designació, les garanties i les dades que el subministrador hagi d'aportar, s'ha d'especificar abans de l'inici del subministrament.
El formigó ha de complir amb les exigencies de qualitat que estableix l'article 37.2.3 de la norma EHE.
Si el formigó està destinat a una obra amb armadures pretesades, no pot contenir cendres volants ni addicions de cap altre tipus, excepte el fum de sílice.
Si el formigó està destinat a obres de formigó en massa o armat, la DF pot autoritzar l'us de cendres volants o fum de sílice per la seva confecció. En estructures d'edificació, si s'utilitzen cendres volants no han de superar el 35% del pes del ciment. Si s'utilitza fum de sílice no ha de superar el 10% del pes del ciment.
La central que subministri formigó amb cendres volants realitzarà un control sobre la producció segons art. 29.2.2 de la EHE i ha de posar els resultats de l'anàlisi a l'abast de la DF, o disposarà d'un segell o marca de conformitat oficialment homologat a nivell nacional o d'un país membre de la CEE.
Les cendres han de complir en qualsevol cas les especificacions de la norma UNE_EN 450.
En cap cas la proporció en pes de l'additiu no ha de superar el 5% del pes del ciment utilitzat.
Tipus de ciment:
- Formigó en massa: Ciments comuns (UNE-EN 197-1), Ciments per a usos especials (UNE 80307)
- Formigó armatCiments comuns (UNE-EN 197-1)
- Formigó pretesatCiments comuns tipus CEM I, II/A-D (UNE 80307)
- Es considera inclòs dins dels ciments comuns els ciments blancs (UNE 80305)
- Es consideren inclosos els ciments de característiques addicionals com els resistents als sulfats i/o a l'aigua de mar (UNE 80303-1 i UNE 80303-2), i els de baix calor d'hidratació (UNE 80303-3)

Classe del ciment: 32,5 N
El contingut mínim de ciment ha d'estar d'acord amb les prescripcions de la norma EHE, en funció de la classe d'exposició (taula 37.3.2.a). La quantitat mínima de ciment considerant el tipus d'exposició més favorable ha de ser:
- Obres de formigó en massa: >= 200 kg/m3
- Obres de formigó armat: >= 250 kg/m3
- Obres de formigó pretesat: >= 275 kg/m3
- A totes les obres: <= 400 kg/m3

La relació aigua/ciment ha d'estar d'acord amb les prescripcions de la norma EHE, en funció de la classe d'exposició (taula 37.3.2.a). La relació aigua/ciment considerant el tipus d'exposició més favorable ha de ser:
- Formigó en massa: <= 0,65 kg/m3
- Formigó armat: <= 0,65 kg/m3
- Formigó pretesat: <= 0,60 kg/m3

Assentament en el con d'Abrams (UNE 83-313):
- Consistència seca: 0 - 2 cm
- Consistència plàstica: 3 - 5 cm
- Consistència tova: 6 - 9 cm
- Consistència fluida: 10-15 cm

L'ió clor total aportat pels components d'un formigó no pot excedir:
- Pretensat: <= 0,2% pes del ciment
- Armat: <= 0,4% pes del ciment
- En massa amb armadura de fissuració: <= 0,4% pes del ciment

Toleràncies:
- Assentament en el con d'Abrams:
  - Consistència seca: Nul
  - Consistència plàstica o tova: ± 1 cm
- Consistència fluida: ± 2 cm

FORMIGONS PER A PILOTIS O PANTALLES FORMIGONATS "IN SITU"
Tamany màxim del granulat. El mes petit dels següents valors:
- <= 32 mm
- <= 1/4 separació entre barres d'acer longitudinals

Dosificacions d'amasat:
- Contingut de ciment:
  - Formigons abocats en sec: >= 325 kg/m3
  - Formigons submergits: >= 375 kg/m3
- Relació aigua-ciment (A/C): < 0,6
- Contingut de fins d <0,125 (ciment inclòs):
  - Granulat gruixut d > 8 mm: >= 400 kg/m3
  - Granulat gruixut d <= 8 mm: >= 450 kg/m3

El formigó ha de tenir la docilitat i fluïdesa adequada, i aquests valors s'han de mantenir durant tot el procés de formigonat, per tal d'evitar embussos als tubs de formigonar.

2.- CONDICIONS DE SUBMINISTRAMENT I EMMAGATZEMATGE

SUBMINISTRAMENT I EMMAGATZEMATGE:
Subministrament: En camions formigonera.
El formigó ha d'arribar a l'obra sense alteracions en les seves característiques, formant una barreja homogènia i sense haver iniciat l'adormiment.

Segons la llei 39/2015 del procediment administratiu podeu accedir a la següent url que l'indiquem per verificar aquest document		
Codi Segur de Validació	**0b1a40faa90f4759857cd7543acd56e0001**	**Data document: 04/11/2024**
Url de validació	*https://sedesimplifica01.absiscloud.com/absis/idi/arx/idiarxabsaweb/castellano/asp/verificadorfirma.asp?nodeabsisini=027*	
Metadades	**Núm. Registre entrada: ENTRA 2024/13207 - Data Registre: 04/11/2024 11:02:00 Origen: Origen ciudatà Estat d'elaboració: Original**	

Queda expressament prohibit l'addició al formigó de qualsevol quantitat d'aigua o altres substàncies que puguin alterar la composició original.
Emmagatzematge: No és pot emmagatzemar.

CONDICIONS DE MARCATGE I CONTROL DE LA DOCUMENTACIÓ:
El subministrador ha de lliurar amb cada càrrega un full on constin, com a mínim, les dades següents:
- Nom de la central que ha elaborat el formigó
- Número de sèrie del full de subministrament
- Data de lliurament
- Nom del peticionari i del responsable de la recepció
- Especificacions del formigó:
  - Resistència característica
  - Formigons designats per propietats:
    - Designació d'acord amb l'art. 39.2 de la EHE
    - Contingut de ciment en kg/m3 (amb 15 kg de tolerància)
  - Formigons designats per dosificació:
    - Contingut de ciment per m3
    - Tipus d'ambient segons la taula 8.2.2 de la EHE
  - Relació aigua/ciment (amb 0,02 de tolerància)
  - Tipus, classe i marca del ciment
  - Grandària màxima del granulat
  - Consistència
  - Tipus d'additiu segons UNE_EN 934-2, si n'hi ha
  - Procedència i quantitat de les addicions o indicació que no en té
- Designació específica del lloc de subministrament
- Quantitat de formigó que compon la càrrega, en m3 de formigó fresc
- Identificació del camió i de la persona que fa la descàrrega
- Hora límit d'us del formigó

3.- UNITAT I CRITERIS D'AMIDAMENT

Unitat d'amidament de l'element necessària subministrada a l'obra.

4.- NORMATIVA DE COMPLIMENT OBLIGATORI

Real Decreto 2661/1998, de 11 de diciembre, por el que se aprueba la Instrucción de Hormigón Estructural (EHE).

PILOTIS I PANTALLES FORMIGONADES “IN SITU”
Real Decreto 314/2006, de 17 de marzo, por el que se aprueba el Código Técnico de la Edificación Parte 2. Documento Básico de Seguridad estructural DB-SE.

B0 - MATERIALS BÀSICS

B06 - FORMIGONS DE COMPRA

B065 - FORMIGONS ESTRUCTURALS PER ARMAR

0.- ELEMENTOS QUE CONTEMPLA EL PLIEGO

B065760B.

1.- DEFINICIÓ I CARACTERÍSTIQUES DELS ELEMENTS

Formigó amb o sense addicions (cendres volants o fum de sílice), elaborat en una central formigonera legalment autoritzada d'acord amb el títol 4t. de la llei 21/1992 de 16 de juliol d'indústria i el Real Decret 697/1995 de 28 d'abril.

CARACTERÍSTIQUES DELS FORMIGONS D'ÚS ESTRUCTURAL:
Els components del formigó, la seva dosificació, el procés de fabricació i el transport han d'estar d'acord amb les prescripcions de l'EHE-08.

La designació del formigó fabricat en central es pot fer per propietats o per dosificació i s'expressarà, com a mínim, la següent informació:
- Consistència
- Grandària màxima del granulat
- Tipus d'ambient al que s'exposarà el formigó
- Resistència característica a compressió per als formigons designats per propietats
- Contingut de ciment expressat en kg/m3, per als formigons designats per dosificació
- La indicació de l'ús estructural que ha de tenir el formigó: en massa, armat o pretesat

La designació per propietats s'ha de fer d'acord amb el format: T-R/C/TM/A
- T: Indicatiu que serà HM per al formigó en massa, HA pel formigó armat, i HP per al formigó pretesat
- R: Resistència característica a compressió, en N/mm2 (20-25-30-35-40-45-50-55-60-70-80-90-100)
- C: Lletra indicativa del tipus de consistència: L Líquida, F fluida, B tova, P plàstica i S seca
- TM: Grandària màxima del granulat en mm.
- A: Designació de l'ambient al que s'exposarà el formigó

En els formigons designats per propietats, el subministrador ha d'establir la composició de la mescla del formigó, garantint al peticionari les característiques especificades de grandària màxima del granulat, consistència i resistència característica, així com les limitacions derivades del tipus d'ambient especificat (contingut de ciment i relació aigua/ciment).
En els formigons designats per dosificació, el peticionari es responsable de la congruència de les característiques especificades de grandària màxima del granulat, consistència i contingut en ciment per metre cúbic de formigó, i el subministrador les haurà de garantir, indicant també, la relació aigua/ciment que ha emprat.
En els formigons amb característiques especials o d'altres de les especificades a la designació, les garanties i les dades que el subministrador hagi d'aportar, s'han d'especificar abans de l'inici del subministrament.
El formigó ha de complir amb les exigències de qualitat que estableix l'article 37.2.3 de la norma EHE-08.
Si el formigó està destinat a una obra amb armadures pretesades, podrà contindre cendres volants sense que aquestes excedeixin el 20% del pes del ciment, i si es tracta de fum de silici no podrà excedir el 10%
Si el formigó està destinat a obres de formigó en massa o armat, la DF pot autoritzar l'us de cendres volants o fum de silici per la seva confecció. En estructures d'edificació, si s'utilitzen cendres volants no han de superar el 35% del pes del ciment. Si s'utilitza fum de silici no ha de superar el 10% del pes del ciment. La quantitat mínima de ciment s'especifica a l'article 37.3.2 de la norma EHE-08
La central que subministri formigó amb cendres volants realitzarà un control sobre la producció segons l'art. 30 de la norma EHE-08 i ha de posar els resultats de l'anàlisi a l'abast de la DF, o disposarà d'un distintiu de qualitat oficialment reconegut
Les cendres volants han de complir en qualsevol cas les especificacions de la norma UNE_EN 450.
Els additius hauran de ser del tipus que estableix l'article 29.2 de l'EHE-08 i complir l'UNE EN 934-2
En cap cas la proporció en pes de l'additiu no ha de superar el 5% del pes del ciment utilitzat.
Classificació dels formigons per la seva resistència a compressió:
- Si fck <= 50 N/mm2 , resistència standard
- Si fck > 50 N/mm2 , alta resistència

Si no es disposa més que de resultats a 28 dies d'edat, es podran admetre com a valors de resistència a j dies d'edat els valors resultants de la fórmula següent:
- fcm (t) = ßcc(t)·fcm
- ßcc = exp s [1 (28/t)1/2]

(on Fcm: Resistència mitja a compressió a 28 dies, ßcc: coeficient que depèn de l'edat del formigó, t: edat del formigó en dies, s: coeficient en funció del tipus de ciment (= 0,2 per a ciments d'alta resistència i enduriment ràpid (CEM 42,5R, CEM 52,5R), = 0,25 per a ciments normals i d'enduriment ràpid (CEM 32,5R, CEM 42,5), = 0,38 per a ciments d'enduriment lent (CEM 32,25))).
Valor mínim de la resistència:
- Formigons en massa >= 20 N/mm2
- Formigons armats o pretesats >= 25 N/mm2

Tipus de ciment:
- Formigó en massa: Ciments comuns excepte els tipus CEM II/A-Q, CEM II/B-Q, CEM II/A-W, CEM II/B-W, CEM II/A-T, CEM II/B-T i CEM III/C (UNE-EN 197-1), Ciments per a usos especials ESP VI-1 (UNE 80307)
- Formigó armat: Ciments comuns excepte els tipus CEM II/A-Q, CEM II/B-Q, CEM II/A-W, CEM II/B-W, CEM II/A-T, CEM II/B-T, CEM III/C i CEM V/B (UNE-EN 197-1)
- Formigó pretesat: Ciments comuns tipus CEM I, CEM II/A-D, CEM II/A-V, CEM II/A-P i CEM II/A-M(V,P) (UNE-EN 197-1)
- Es considera inclòs dins dels ciments comuns els ciments blancs (UNE 80305)
- Es consideren inclosos els ciments de característiques addicionals com els resistents als sulfats i/o a l'aigua de mar (UNE 80303-1 i UNE 80303-2), i els de baix calor d'hidratació

Segons la llei 39/2015 del procediment administratiu podeu accedir a la següent url que l'indiquem per verificar aquest document		
Codi Segur de Validació	**0b1a40faa90f4759857cd7543acd56e0001**	**Data document: 04/11/2024**
Url de validació	*https://sedesimplifica01.absiscloud.com/absis/idi/arx/idiarxabsaweb/castellano/asp/verificadorfirma.asp?nodeabsisini=027*	
Metadades	**Núm. Registre entrada: ENTRA 2024/13207 - Data Registre: 04/11/2024 11:02:00 Origen: Origen ciudatà Estat d'elaboració: Original**	

(UNE-EN 14216)
Classe del ciment: 32,5 N
Densitats dels formigons:
- Formigons en massa (HM):
  - 2.300 kg/m3 si fck <=50 N/mm2
  - 2.400 kg/m3 si fck > 50 N/mm2
- Formigons armats i pretensats (HA-HP): 2500 kg/m3

El contingut mínim de ciment ha d'estar d'acord amb les prescripcions de la norma EHE-08, en funció de la classe d'exposició (taula 37.3.2.a). La quantitat mínima de ciment considerant el tipus d'exposició més favorable ha de ser:
- Obres de formigó en massa: >= 200 kg/m3
- Obres de formigó armat: >= 250 kg/m3
- Obres de formigó pretesat: >= 275 kg/m3
- A totes les obres: <= 500 kg/m3

La relació aigua/ciment ha d'estar d'acord amb les prescripcions de la norma EHE-08, en funció de la classe d'exposició (taula 37.3.2.a). La relació aigua/ciment considerant el tipus d'exposició més favorable ha de ser:
- Formigó en massa: <= 0,65
- Formigó armat: <= 0,65
- Formigó pretesat: <= 0,60

Assentament en el con d'Abrams (UNE EN 12350-2):
- Consistència seca: 0 - 2 cm
- Consistència plàstica: 3 - 5 cm
- Consistència tova: 6 - 9 cm
- Consistència fluida: 10-15 cm
- Consistència líquida: 16-20 cm

La consistència (L) líquida només es podrà aconseguir mitjançant additiu superfluidificant
Ió clor total aportat per components d'un formigó no pot superar:
- Pretensat: <= 0,2% pes de ciment
- Armat: <= 0,4% pes de ciment
- En massa amb armadura de fissuració: <= 0,4% pes de ciment

Quantitat total de fins (sedàs 0,063) al formigó, corresponents als granulats i al ciment:
- Si l'aigua és standard: < 175 kg/m3
- Si l'aigua és reciclada: < 185 kg/m3

Toleràncies:
- Assentament en el con d'Abrams:
  - Consistència seca: Nul
  - Consistència plàstica o tova: ± 1 cm
  - Consistència fluida: ± 2 cm
  - Consistència líquida: ± 2 cm

FORMIGONS PER A PILOTS FORMIGONATS "IN SITU"
Tamany màxim del granulat. El més petit dels següents valors:
- <= 32 mm
- <= 1/4 separació entre barres d'acer longitudinals

Dosificacions de pastat:
- Contingut de ciment:
  - Formigons abocats en sec: >= 325 kg/m3
  - Formigons submergits: >= 375 kg/m3
- Relació aigua-ciment (A/C): < 0,6
- Contingut de fins d <0,125 (ciment inclòs):
  - Granulat gruixut d > 8 mm: >= 400 kg/m3
  - Granulat gruixut d <= 8 mm: >= 450 kg/m3

Consistència del formigó:

Assentament con d'Abrams(mm)	Condicions d'ús
130 <= H <= 180	- Formigó abocat en sec
H >= 160	- Formigó bombejat, submergit o abocat sota aigua amb tub tremie
H >= 180	- Formigó submergit, abocat sota fluid estabilitzador amb tub tremie

El formigó ha de tenir la docilitat i fluïdesa adequada, i aquests valors s'han de mantenir durant tot el procés de formigonat, per tal d'evitar embussos als tubs de formigonar.

FORMIGONS PER A PANTALLES FORMIGONADES "IN SITU"
Contingut mímin de ciment en funció de la grandària màxima del granulat:

Grandària màxima del granulat(mm)	Contingut mínim de ciment(kg)
32	350
25	370
20	385
16	400

Grandària màxima del granulat. El més petit dels següents valors:
- <= 32 mm
- <= 1/4 separació entre barres d'acer longitudinals

Dosificacions de pastat:
- Contingut de ciment en pantalles contínues de formigó armat:
  - Formigons abocats en sec: >= 325 kg/m3
  - Formigons submergits: >= 375 kg/m3
- Relació aigua-ciment: 0,45 < A/C < 0,6
- Contingut de fins d <=0,125 mm (ciment inclòs):
  - Granulat gruixut D <= 16 mm: <= 450 kg/m3
  - Granulat gruixut D > 16 mm: = 400 kg/m3
- Assentament al con d'Abrams: 160 < A < 220 mm

El formigó ha de tenir la docilitat i fluïdesa adequada, i aquests valors s'han de mantenir durant tot el procés de formigonat, per tal d'evitar embussos als tubs de formigonar.

FORMIGÓ PER A PAVIMENTS
La fabricació del formigó no es podrà iniciar fins que la DF no hagi aprovat la fórmula de treball i el corresponent tram de prova (apartat d'execució). Aquesta fórmula inclourà:
- La identificació i proporció ponderal (en sec) de cada fracció d'àrid a la mescla.
- La granulometria de la mescla d'àrids per als tamisos 40 mm; 25 mm; 20 mm; 12,5 mm; 8 mm; 4 mm; 2 mm; 1 mm; 0,500 mm; 0,250 mm; 0,125 mm; i 0,063 mm UNE EN 933-2.
- La dosificació de ciment, aigua i, si és el cas de cada additiu, referides a la mescla total.
- La resistència característica a flexotracció a 7 i a 28 dies.
- La consistència del formigó fresc, i si és el cas, el contingut d'aire ocluït.

El pes total de partícules que passen pel tamís 0,125 mm UNE EN 933-2 no serà major de 450 kg/m3, inclòs el ciment.
Contingut de ciment: >= 300 kg/m3
Relació aigua/ciment: <= 0,46
Assentament en el con d'Abrams (UNE 83313): 2 - 6 cm
Proporció d'aire ocluït (UNE 83315): <= 6%
En zones sotmeses a nevades o gelades serà obligatòria la utilització d'un inclusor d'aire, i en aquest cas, la proporció d'aire ocluit en el formigó fresc no serà inferior al 4,5 % en volum.
Toleràncies:
- Assentament en el con d'Abrams: ± 1 cm

2.- CONDICIONS DE SUBMINISTRAMENT I EMMAGATZEMATGE

Subministrament: En camions formigonera.
El formigó ha d'arribar a l'obra sense alteracions en les seves característiques, formant una barreja homogènia i sense haver iniciat l'adormiment.
Queda expressament prohibit l'addició al formigó de qualsevol quantitat d'aigua o altres substàncies que puguin alterar la composició original.
Emmagatzematge: No es pot emmagatzemar.

3.- UNITAT I CRITERIS D'AMIDAMENT

Unitat d'amidament: la indicada a la descripció de l'element
Criteri d'amidament: quantitat necessària subministrada a l'obra

4.- NORMATIVA DE COMPLIMENT OBLIGATORI

Real Decreto 1247/2008, de 18 de julio, por el que se aprueba la Instrucción de Hormigón Estructural (EHE-08).

PILOTS I PANTALLES FORMIGONADES "IN SITU"
Real Decreto 314/2006, de 17 de marzo, por el que se aprueba el Código Técnico de la Edificación Parte 2. Documento Básico de Seguridad estructural DB-SE.

FORMIGÓ PER A PAVIMENTS
Orden FOM/891/2004, de 1 de marzo, por la que se actualizan determinados artículos del pliego de prescripciones técnicas generales para obras de carreteras y puentes, relativos a firmes y pavimentos.

5.- CONDICIONS DE CONTROL DE RECEPCIÓ

Segons la llei 39/2015 del procediment administratiu podeu accedir a la següent url que l'indiquem per verificar aquest document		
Codi Segur de Validació	0b1a40faa90f4759857cd7543acd56e0001	Data document: 04/11/2024
Url de validació	https://sedesimplifica01.absiscloud.com/absis/idi/arx/idiarxabsaweb/castellano/asp/verificadorfirma.asp?nodeabsisini=027	
Metadades	Núm. Registre entrada: ENTRA 2024/13207 - Data Registre: 04/11/2024 11:02:00 Origen: Origen ciudatà Estat d'elaboració: Original	

CONDICIONS DE MARCATGE I CONTROL DE LA DOCUMENTACIÓ:
El subministrador ha de lliurar amb cada càrrega un full on constin, com a mínim, les dades següents:
- Identificació del subministrador
- Número de sèrie de la fulla de subministrament
- Data i hora de lliurament
- Nom de la central de formigó
- Identificació del peticionari
- Quantitat de formigó subministrat
- Formigons designats per propietats d'acord a l'art. 39.2 de l'EHE-08, indicant com a mínim:
  - Resistència a la compressió
  - Tipus de consistència
  - Grandària màxima del granulat
  - Tipus d'ambient segons la taula 8.2.2 de l'EHE-08
- Formigons designats per dosificació d'acord a l'art. 39.2 de l'EHE-08, indicant com a mínim:
  - Contingut de ciment per m3
  - Relació aigua/ciment (amb 0,02 de tolerància)
  - Tipus, classe i marca del ciment
  - Contingut en addicions
  - Contingut en additius
  - Tipus d'additiu segons UNE_EN 934-2, si n'hi ha
  - Procedència i quantitat de les addicions o indicació que no en té
- Identificació del ciment, additius i addicions
- Designació específica del lloc de subministrament
- Identificació del camió i de la persona que fa la descàrrega
- Hora límit d'us del formigó

OPERACIONS DE CONTROL EN FORMIGÓ ESTRUCTURAL:
Determinació de la dosificació (si és el cas) mitjançant assaigs previs de laboratori. Per a cada dosificació estudiada es realitzaran 3 series de 4 provetes, procedents de 3 pastades fabricades a la central. 2 provetes s'assajaran a compressió i les altres 2 a l'assaig de penetració d'aigua.
Assaigs característics de comprovació de la dosificació aprovada. Per a cada tipus de formigó es realitzaran 6 sèries de 2 provetes que s'assajaran a compressió a 28 dies, segons UNE EN 12390-3. No seran necessaris aquests assaigs si el formigó procedeix de central certificada, o es disposa de suficient experiència en el seu ús.
Abans del inici de l'obra, i sempre que sigui necessari segons l'article 37.3.3 de la norma EHE-08, es realitzarà l'assaig de la fondària de penetració d'aigua sota pressió, segons UNE EN 12390-8.
Inspeccions no periòdiques a la planta per tenir constància que es fabrica el formigó amb la dosificació correcte.
Per a totes les amassades es durà a terme el corresponent control de les condicions de subministrament.
Control estadístic de la resistència (EHE-08): Per a formigons sense distintiu de qualitat, es realitzaran lots de control de com a màxim:
- Volum de formigonament: <= 100 m3
- Elements o grups d'elements que treballen a compressió:
  - Temps de formigonament <= 2 setmanes; superfície construïda <= 500 m2; Nombre de plantes <= 2
- Elements o grups d'elements que treballen a flexió:
  - Temps de formigonament <= 2 setmanes; superfície construïda <= 1000 m2; Nombre de plantes <= 2
- Massissos:
  - Temps de formigonament <= 1 setmana

El número de lots no serà inferior a 3. Totes les pastades d'un lot procediran del mateix subministrador, i tindran la mateixa dosificació.
En cas de disposar d'un distintiu oficialment reconegut, es podran augmentar els valors anteriors multiplicant-los per 2 o per 5, en funció del nivell de garantia per al que s'ha efectuat el reconeixement, conforme a l'article 81 de l'EHE-08.
Control 100x100 (EHE-08): Serà d'aplicació a qualsevol estructura, sempre que es faci abans del subministrament del formigó. La conformitat de la resistència es comprova determinant la mateixa en totes les pastades sotmeses a control i calculant el valor de la resistència característica real.
Control indirecte de la resistència (EHE-08): Només es podrà aplicar en formigons que disposin d'un distintiu de qualitat oficialment reconegut i que s'utilitzin en:
- Elements d'edificis de vivendes d'una o dues plantes, amb llums inferiors a 6,00 metres
- Elements d'edificis de vivendes de fins a 4 plantes, que treballin a flexió, amb llums inferiors a 6,00 metres

Haurà de complir, a més, que l'ambient sigui I o II, i que en el projecte s'hagi adoptat una resistència de càlcul a compressió Fcd no superior a 10 N/mm2.
La DF podrà eximir la realització dels assaigs característics de dosificació quan el formigó

que es vagi a subministrar estigui en possessió d'un distintiu de qualitat oficialment reconegut, o quan es disposi d'un certificat de dosificació amb una antiguitat màxima de 6 mesos.

OPERACIONS DE CONTROL EN FORMIGÓ PER A PAVIMENTS:
Determinació de la fórmula de treball. Per a cada dosificació analitzada es realitzarà:
- Confecció de 2 sèries de 2 provetes, segons la norma UNE 83301. Per a cada sèrie es determinarà la consistència (UNE 83313), la resistència a flexotracció a 7 i a 28 dies (UNE 83305) i, si és el cas, el contingut d'aire ocluit (UNE EN 12350-7).

Si la resistència mitja a 7 dies resultés superior al 80% de l'especificada a 28 dies, i no s'haguessin obtingut resultats del contingut d'aire ocluït i de la consistència fora dels límits establerts, es podrà procedir a la realització d'un tram de prova amb aquest formigó.
En cas contrari, s'haurà d'esperar als 28 dies i s'introduiran les modificacions necessàries en la dosificació, i es repetiran els assaigs de resistència.
Control de fabricació i recepció.
- Inspecció no sistemàtica a la planta de fabricació del formigó
- Per a cada fracció d'àrid, abans de l'entrada al mesclador, es realitzaran amb la freqüència indicada, els següents assaigs:
  - Com a mínim 2 cops al dia, 1 pel matí i un altre per la tarda:
    - Assaig granulomètric (UNE-EN 933-1)
    - Equivalent de sorra de l'àrid fi (UNE EN 933-8)
    - Terrossos d'argila (UNE 7133)
    - Índex de llenques de l'àrid gros (UNE EN 933-3)
    - Proporció de fins que passen pel tamís 0,063 mm (UNE EN 933-2)
  - Com a mínim 1 cop al mes, i sempre que es canviï de procedència el subministrament:
    - Coeficient de Los Ángeles de l'àrid gros (UNE EN 1097-2)
    - Substàncies perjudicials (EHE)
- Sobre una mostra de la mescla d'àrids es realitzarà cada dia un assaig granulomètric (UNE EN 933-1)
- Comprovació de l'exactitud de les bàscules de dosificació un cop cada 15 dies.
- Inspecció visual del formigó en cada element de transport i comprovació de la temperatura.
- Recepció del full de subministrament del formigó, per a cada partida.
- Es controlaran com a mínim 2 cops al dia (matí i tarda):
  - Contingut d'aire ocluït en el formigó (UNE 83315)
  - Consistència (UNE 83313)
  - Fabricació de provetes per a assaig a flexotracció (UNE 83301)

CRITERIS DE PRESA DE MOSTRES EN FORMIGÓ ESTRUCTURAL:
Els controls s'han de realitzar segons les instruccions de la DF i la norma EHE.

CRITERIS DE PRESA DE MOSTRES EN FORMIGÓ PER A PAVIMENTS:
Es seguiran els criteris que en cada cas, indiqui la DF. Cada sèrie de provetes es prendrà d'amassades diferents.
Quan s'indica una freqüència temporal de 2 assaigs per dia, es realitzarà un pel mati i l'altre per la tarda.

INTERPRETACIÓ DE RESULTATS I ACTUACIONS EN CAS D'INCOMPLIMENT, EN FORMIGÓ ESTRUCTURAL:
No s'ha d'acceptar el subministrament de formigó que no arribi identificat segons les condicions del plec.
Control estadístic: La conformitat del lot en relació a la resistència es comprovarà a partir dels valors mitjos dels resultats obtinguts sobre 2 provetes agafades de cada una de les N pastades controlades d'acord amb:
- Resistència característica especificada en projecte Fck (N/mm2): <= 30
  - Formigons amb distintius de qualitat oficialment reconeguts conforme a l'article 81 de l'EHE-08: N >= 1
  - Altres casos: N >= 3
- Resistència característica especificada en projecte Fck (N/mm2): >= 35 i <= 50
  - Formigons amb distintius de qualitat oficialment reconeguts conforme a l'article 81 de l'EHE-08: N >= 1
  - Altres casos: N >= 4
- Resistència característica especificada en projecte Fck (N/mm2): >= 50
  - Formigons amb distintius de qualitat oficialment reconeguts conforme a l'article 81 de l'EHE-08: N >= 2
  - Altres casos: N >= 6

La presa de mostres es realitzarà aleatòriament entre les pastades de l'obra sotmesa a control. Un cop efectuats els assaigs, s'ordenaran els valors mitjos, xi, de les determinacions de resistència obtingudes per a cadascuna de les N pastades controlades: x1 <= x2 <= ... <= xn
En els casos en que el formigó estigui en possessió d'un distintiu de qualitat oficialment reconegut, s'acceptarà quan xi >= fck. A més, es considerarà com un control d'identificació, per tant els criteris d'acceptació en aquest cas tenen per objecte comprovar la pertinença del formigó del lot a una producció molt controlada, amb una resistència certificada i estadísticament avaluada amb un nivell de garantia molt exigent.

Segons la llei 39/2015 del procediment administratiu podeu accedir a la següent url que l'indiquem per verificar aquest document		
Codi Segur de Validació	**0b1a40faa90f4759857cd7543acd56e0001**	**Data document: 04/11/2024**
Url de validació	*https://sedesimplifica01.absiscloud.com/absis/idi/arx/idiarxabsaweb/castellano/asp/verificadorfirma.asp?nodeabsisini=027*	
Metadades	**Núm. Registre entrada: ENTRA 2024/13207 - Data Registre: 04/11/2024 11:02:00 Origen: Origen ciudatà Estat d'elaboració: Original**	

Si el formigó no disposa de distintiu, s'acceptarà si:
f(x) = x K2rN >= fck
on:
- f(x) Funció d'acceptació
- x Valor mig dels resultats obtinguts en les N pastades assajades
- K2 Coeficient:
Coeficient:
- Número de pastades:
  - 3 pastades: K2 1,02; K3: 0,85
  - 4 pastades: K2 0,82; K3: 0,67
  - 5 pastades: K2 0,72; K3: 0,55
  - 6 pastades: K2 0,66; K3: 0,43
- rN: Valor del recorregut mostral definit com a: rN = x (N) x (1)
- x(1): Valor mínim dels resultats obtinguts en les últimes N pastades
- x(N): Valor màxim dels resultats obtinguts en les últimes N pastades
- fck: Valor de la resistència característica especificada en el projecte
Si el formigó no disposa de distintiu, però es fabrica de forma contínua a central d'obra o són subministrats de forma contínua per la mateixa central de formigó preparat, en els que es controlen a l'obra més de 36 pastades del mateix formigó, s'acceptarà si: f(x(1)) = x(1) K3s35* >= fck.
On: s35* Desviació típica mostral, corresponent a les últimes 35 pastades
Quan la consistència s'hagi definit pel seu tipus, segons l'art. 31.5, s'acceptarà el formigó si la mitjana aritmètica dels dos valors obtinguts està compresa dins del interval corresponent.
Si s'ha definit pel seu assentament, s'acceptarà el formigó quan la mitjana dels dos valors estigui compresa dins de la tolerància exigida.
El incompliment d'aquests criteris suposarà el rebuig de la pastada.
Control 100x100: Per a elements fabricats amb N pastades, el valor de la fc,real correspon a la resistència de la pastada que, un cop ordenades les N determinacions de menor a major, ocupa el lloc n=0,05 N, arrodonint-se n per excés. Si el número de pastades a controlar és igual o inferior a 20, fc,real serà el valor de la resistència de la pastada més baixa trobada a la sèrie.
S'acceptarà quan: fc,real >= fck
Control indirecte: S'acceptarà el formigó subministrat quan es compleixi a la vegada que:
- Els resultats dels assaigs de consistència compleixen amb els apartats anteriors
- Es manté la vigència del distintiu de qualitat del formigó durant la totalitat del subministrament
- Es manté la vigència del reconeixement oficial del distintiu de qualitat

INTERPRETACIÓ DE RESULTATS I ACTUACIONS EN CAS D'INCOMPLIMENT EN FORMIGÓ PER A PAVIMENTS:
- Interpretació dels assaigs característics:
Si la resistència característica a 7 dies resulta superior al 80 % de l'especificada a 28 dies, i els resultats del contingut d'aire ocluit i de la consistència es troben dins dels límits establerts, es podrà iniciar el tram de prova amb el formigó corresponent. En cas contrari, s'haurà d'esperar als resultats a 28 dies i, en el seu cas, s'introduiran els ajustos necessaris a la dosificació, repetint-se els assaigs característics.
- Interpretació dels assaigs de control de resistència:
- El lot s'accepta si la resistència característica a 28 dies és superior a l'exigida. En altre cas:
  - Si fos inferior a ella, però no al seu 90%, el Contractista podrà escollir entre acceptar les sancions previstes en el Plec de Prescripcions Tècniques Particulars, o sol·licitar la realització d'assaigs d'informació. Aquestes sancions no podran ser inferiors a l'aplicació d'una penalització al preu unitari del lot, la quantia de la qual sigui igual al doble de la merma de resistència, expressades ambdues en proporció.
  - Si està per sota del 90%, es realitzaran, a càrrec del contractista, els corresponents assaigs d'informació.
- Assaigs d'informació:
Abans dels 54 dies d'acabada l'estesa del lot, s'extrauran 6 testimonis cilíndrics (UNE 83302) que s'assajaran a tracció indirecta (UNE 83306) a edat de 56 dies. La conservació dels testimonis durant les 48 hores anteriors a l'assaig es realitzarà segons la norma UNE 83302.
El valor mig dels resultats dels assaigs d'informació del lot es compararan amb el resultat mig corresponent al tram de prova. El lot s'accepta si la resistència mitjana del lot és superior. En cas d'incompliment, cal distingir tres casos:
  - Si fos inferior a ell, però no al seu 90%, s'aplicaran al lot les sancions previstes en el Plec de Prescripcions Tècniques Particulars.
  - Si fos inferior al seu 90%, però no al seu 70%, el Director de les Obres podrà aplicar les sancions previstes en el Plec de Prescripcions Tècniques Particulars, o bé ordenar la demolició del lot i la seva reconstrucció, a càrrec del Contractista.
  - Si fos inferior al seu 70% es demolirà el lot i es reconstruirà, a càrrec del Contractista.
Les sancions referides no podran ser inferiors a l'aplicació d'una penalització al preu unitari del lot, la quantia del qual sigui igual al doble de la merma de resistència, expressades ambdues en proporció.

La resistència de cada pastada a una determinada edat, es determinarà com a mitjana de les resistències de les provetes fabricades amb un formigó de la pastada en qüestió i assajades a l'edat determinada. A partir de la mínima resistència obtinguda en qualsevol pastada del lot, es podrà estimar la característica multiplicant aquella per un coeficient donat per la taula següent:
Coeficient (En funció del nombre de sèries que formen el lot):
- 2 sèries: 0,88
- 3 sèries: 0,91
- 4 sèries: 0,93
- 5 sèries: 0,95
- 6 sèries: 0,96
Quan l'assentament en el con d'Abrams no s'ajusti als valors especificats a la fórmula de treball, es rebutjarà el camió controlat.

B0 - MATERIALS BÀSICS

B06 - FORMIGONS DE COMPRA

B06B - FORMIGONS PER A PAVIMENTS

0.- ELEMENTOS QUE CONTEMPLA EL PLIEGO

B06B2300.

1.- DEFINICIÓ I CARACTERÍSTIQUES DELS ELEMENTS

Formigó per a paviments de carreteres, amb o sense addicions (cendres volants o fum de sílice), elaborat en una central formigonera legalment autoritzada d'acord amb el títol 4t. de la llei 21/1992 de 16/7 d'indústria i el RD 697/1995 de 28/4.

CONDICIONS GENERALS:
Els components del formigó, la seva dosificació, el procés de fabricació i el transport han d'estar d'acord amb les prescripcions de l'EHE-08 i l'article 550 del PG 3/75 modificat per Orden FOM 891/2004.
La designació del formigó ha de ser: HF-nº (Resistència a la flexotracció al cap de 28 dies, UNE-EN 12390-1, UNE-EN 12390-2 i UNE-EN 12390-5).
El formigó ha de complir amb les exigències de qualitat que estableix l'article 37.2.3 de la norma EHE-08.
La central que subministri formigó amb cendres volants realitzarà un control sobre la producció segons l'art. 30 de la norma EHE-08 i ha de posar els resultats de l'anàlisi a l'abast de la DF, o disposarà d'un distintiu de qualitat oficialment reconegut
Les cendres volants han de complir en qualsevol cas les especificacions de la norma UNE_EN 450.
No s'han d'utilitzar ciments d'aluminat de calci, ni barreja de ciments amb addicions que no s'hagin fet a fàbrica.
La fabricació del formigó no es podrà iniciar fins que la DF no hagi aprovat la fórmula de treball i el corresponent tram de prova (apartat d'execució). Aquesta fórmula inclourà:
- La identificació i proporció ponderal (en sec) de cada fracció d'àrid a la mescla.
- La granulometria de la mescla d'àrids per als tamisos 40 mm; 25 mm; 20 mm; 12,5 mm; 8 mm; 4 mm; 2 mm; 1 mm; 0,500 mm; 0,250 mm; 0,125 mm; i 0,063 mm UNE EN 933-2.
- La dosificació de ciment, aigua i, si és el cas de cada additiu, referides a la mescla total.
- La resistència característica a flexotracció a 7 i a 28 dies.
- La consistència del formigó fresc, i si és el cas, el contingut d'aire ocluït.
El Plec de Prescripcions Tècniques Particulars fixarà els additius que puguin utilitzar-se per a obtenir la treballabilitat adequada o millorar les característiques de la mescla. El Director de les Obres establirà la necessitat d'utilitzar additius i el seu mètode d'ús d'acord amb les condicions d'execució, les característiques de l'obra i les condicions climàtiques. En qualsevol circumstància, els additius utilitzats hauran de complir les condicions establertes a l'UNE EN 934-2.
Únicament s'autoritzarà l'ús d'aquells additius que les seves característiques, i especialment el seu comportament i els efectes sobre la mescla al utilitzar-los amb les proporciones previstes, vinguin garantides pel fabricant, sent obligatori realitzar assaigs previs per a comprovar aquest comportament.

Segons la llei 39/2015 del procediment administratiu podeu accedir a la següent url que l'indiquem per verificar aquest document		
Codi Segur de Validació	**0b1a40faa90f4759857cd7543acd56e0001**	**Data document: 04/11/2024**
Url de validació	*https://sedesimplifica01.absiscloud.com/absis/idi/arx/idiarxabsaweb/castellano/asp/verificadorfirma.asp?nodeabsisini=027*	
Metadades	**Núm. Registre entrada: ENTRA 2024/13207 - Data Registre: 04/11/2024 11:02:00 Origen: Origen ciudatà Estat d'elaboració: Original**	

El pes total de partícules que passen pel tamís 0,125 mm UNE EN 933-2 no serà major de 450 kg/m3, inclòs el ciment.
Resistència a flexotracció als 28 dies (segons UNE EN 12390-5):
- Per a formigó HF-4,5: >= 4,5 MPa
- Per a formigó HF-4,0: >= 4,0 MPa
- Per a formigó HF-3,5: >= 3,5 MPa

Si s'utilitzen ciments per a usos especials, els valors a 28 dies es podran disminuir en un 15% si, mitjançant assaigs normals o accelerats, es comprova que compleixen a 90 dies.
Classe del ciment: 32,5 N
Contingut de ciment: >= 300 kg/m3
Relació aigua/ciment: <= 0,46
Assentament en el con d'Abrams (UNE 83313): 2 - 6 cm
Proporció d'aire ocluït (UNE 83315): <= 6%
En zones sotmeses a nevades o gelades serà obligatòria la utilització d'un inclusor d'aire, i en aquest cas, la proporció d'aire ocluit en el formigó fresc no serà inferior al 4,5 % en volum.
Toleràncies:
- Assentament en el con d'Abrams: ± 1 cm

2.- CONDICIONS DE SUBMINISTRAMENT I EMMAGATZEMATGE

Subministrament: En camions formigonera.
El formigó ha d'arribar a l'obra sense alteracions en les seves característiques, formant una barreja homogènia i sense haver iniciat l'adormiment.
Queda expressament prohibit l'addició al formigó de qualsevol quantitat d'aigua o altres substàncies que puguin alterar la composició original.
Emmagatzematge: No es pot emmagatzemar.

3.- UNITAT I CRITERIS D'AMIDAMENT

Unitat d'amidament: la indicada a la descripció de l'element
Criteri d'amidament: quantitat necessària subministrada a l'obra

4.- NORMATIVA DE COMPLIMENT OBLIGATORI

* Orden de 6 de febrero de 1976 por la que se aprueba el Pliego de prescripciones técnicas generales para obras de carreteras y puentes (PG 3/75)
* Orden FOM/891/2004, de 1 de marzo, por la que se actualizan determinados artículos del pliego de prescripciones técnicas generales para obras de carreteras y puentes, relativos a firmes y pavimentos.
Real Decreto 1247/2008, de 18 de julio, por el que se aprueba la Instrucción de Hormigón Estructural (EHE-08).

5.- CONDICIONS DE CONTROL DE RECEPCIÓ

CONDICIONS DE MARCATGE I CONTROL DE LA DOCUMENTACIÓ:
El subministrador ha de lliurar amb cada càrrega un full on constin, com a mínim, les dades següents:
- Identificació del subministrador
- Número de sèrie de la fulla de subministrament
- Data i hora de lliurament
- Identificació del peticionari
- Formigons designats per propietats d'acord a l'art. 39.2 de l'EHE-08, indicant com a mínim:
  - Resistència a la compressió
  - Tipus de consistència
  - Grandària màxima del granulat
  - Tipus d'ambient segons la taula 8.2.2 de l'EHE-08
- Formigons designats per dosificació d'acord a l'art. 39.2 de l'EHE-08, indicant com a mínim:
  - Contingut de ciment per m3
  - Relació aigua/ciment (amb 0,02 de tolerància)
  - Tipus, classe i marca del ciment
  - Contingut en addicions
  - Contingut en additius
  - Tipus d'additiu segons UNE_EN 934-2, si n'hi ha
  - Procedència i quantitat de les addicions o indicació que no en té
- Identificació del ciment, additius i addicions
- Designació específica del lloc de subministrament
- Identificació del camió i de la persona que fa la descàrrega
- Hora límit d'us del formigó

OPERACIONS DE CONTROL:

Determinació de la fórmula de treball.
Per a cada dosificació analitzada es realitzarà:
- Confecció de 2 sèries de 2 provetes, segons la norma UNE 83301. Per a cada sèrie es determinarà la consistència (UNE 83313), la resistència a flexotracció a 7 i a 28 dies (UNE 83305) i, si és el cas, el contingut d'aire ocluit (UNE EN 12350-7).

Si la resistència mitja a 7 dies resultés superior al 80% de l'especificada a 28 dies, i no s'haguessin obtingut resultats del contingut d'aire ocluït i de la consistència fora dels límits establerts, es podrà procedir a la realització d'un tram de prova amb aquest formigó.
En cas contrari, s'haurà d'esperar als 28 dies i s'introduiran les modificacions necessàries en la dosificació, i es repetiran els assaigs de resistència.
Control de fabricació i recepció.
- Inspecció no sistemàtica a la planta de fabricació del formigó
- Per a cada fracció d'àrid, abans de l'entrada al mesclador, es realitzaran amb la freqüència indicada, els següents assaigs:
  - Com a mínim 2 cops al dia, 1 pel matí i un altre per la tarda:
    - Assaig granulomètric (UNE-EN 933-1)
    - Equivalent de sorra de l'àrid fi (UNE EN 933-8)
    - Terrossos d'argila (UNE 7133)
    - Índex de llenques de l'àrid gros (UNE EN 933-3)
    - Proporció de fins que passen pel tamís 0,063 mm (UNE EN 933-2)
  - Com a mínim 1 cop al mes, i sempre que es canviï de procedència el subministrament:
    - Coeficient de Los Ángeles de l'àrid gros (UNE EN 1097-2)
    - Substàncies perjudicials (EHE)
- Sobre una mostra de la mescla d'àrids es realitzarà cada dia un assaig granulomètric (UNE EN 933-1)
- Comprovació de l'exactitud de les bàscules de dosificació un cop cada 15 dies.
- Inspecció visual del formigó en cada element de transport i comprovació de la temperatura.
- Recepció del full de subministrament del formigó, per a cada partida.
- Es controlaran com a mínim 2 cops al dia (matí i tarda):
  - Contingut d'aire ocluït en el formigó (UNE 83315)
  - Consistència (UNE 83313)
  - Fabricació de provetes per a assaig a flexotracció (UNE 83301)

CRITERIS DE PRESA DE MOSTRES:
Es seguiran els criteris que en cada cas, indiqui la DF. Cada sèrie de provetes es prendrà d'amassades diferents.
Quan s'indica una freqüència temporal de 2 assaigs per dia, es realitzarà un pel mati i l'altre per la tarda.

INTERPRETACIÓ DE RESULTATS I ACTUACIONS EN CAS D'INCOMPLIMENT:
- Interpretació dels assaigs característics:

Si la resistència característica a 7 dies resulta superior al 80 % de l'especificada a 28 dies, i els resultats del contingut d'aire ocluit i de la consistència es troben dins dels límits establerts, es podrà iniciar el tram de prova amb el formigó corresponent. En cas contrari, s'haurà d'esperar als resultats a 28 dies i, en el seu cas, s'introduiran els ajustos necessaris a la dosificació, repetint-se els assaigs característics.
- Interpretació dels assaigs de control de resistència:
- El lot s'accepta si la resistència característica a 28 dies és superior a l'exigida. En altre cas:
  - Si fos inferior a ella, però no al seu 90%, el Contractista podrà escollir entre acceptar les sancions previstes en el Plec de Prescripcions Tècniques Particulars, o sol·licitar la realització d'assaigs d'informació. Aquestes sancions no podran ser inferiors a l'aplicació d'una penalització al preu unitari del lot, la quantia de la qual sigui igual al doble de la merma de resistència, expressades ambdues en proporció.
  - Si està per sota del 90%, es realitzaran, a càrrec del contractista, els corresponents assaigs d'informació.
- Assaigs d'informació:

Abans dels 54 dies d'acabada l'estesa del lot, s'extrauran 6 testimonis cilíndrics (UNE 83302) que s'assajaran a tracció indirecta (UNE 83306) a edat de 56 dies. La conservació dels testimonis durant les 48 hores anteriors a l'assaig es realitzarà segons la norma UNE 83302.
El valor mig dels resultats dels assaigs d'informació del lot es compararan amb el resultat mig corresponent al tram de prova. El lot s'accepta si la resistència mitjana del lot és superior. En cas d'incompliment, cal distingir tres casos:
- Si fos inferior a ell, però no al seu 90%, s'aplicaran al lot les sancions previstes en el Plec de Prescripcions Tècniques Particulars.
- Si fos inferior al seu 90%, però no al seu 70%, el Director de les Obres podrà aplicar les sancions previstes en el Plec de Prescripcions Tècniques Particulars, o bé ordenar la demolició del lot i la seva reconstrucció, a càrrec del Contractista.
- Si fos inferior al seu 70% es demolirà el lot i es reconstruirà, a càrrec del Contractista.

Les sancions referides no podran ser inferiors a l'aplicació d'una penalització al preu unitari del lot, la quantia del qual sigui igual al doble de la merma de resistència, expressades ambdues en proporció.

Segons la llei 39/2015 del procediment administratiu podeu accedir a la següent url que l'indiquem per verificar aquest document		
Codi Segur de Validació	**0b1a40faa90f4759857cd7543acd56e0001**	**Data document: 04/11/2024**
Url de validació	*https://sedesimplifica01.absiscloud.com/absis/idi/arx/idiarxabsaweb/castellano/asp/verificadorfirma.asp?nodeabsisini=027*	
Metadades	**Núm. Registre entrada: ENTRA 2024/13207 - Data Registre: 04/11/2024 11:02:00 Origen: Origen ciudatà Estat d'elaboració: Original**	

La resistència de cada pastada a una determinada edat, es determinarà com a mitjana de les resistències de les provetes fabricades amb un formigó de la pastada en qüestió i assajades a l'edat determinada. A partir de la mínima resistència obtinguda en qualsevol pastada del lot, es podrà estimar la característica multiplicant aquella per un coeficient donat per la taula següent:
Coeficient (En funció del nombre de sèries que formen el lot):
- 2 sèries: 0,88
- 3 sèries: 0,91
- 4 sèries: 0,93
- 5 sèries: 0,95
- 6 sèries: 0,96

Quan l'assentament en el con d'Abrams no s'ajusti als valors especificats a la fórmula de treball, es rebutjarà el camió controlat.

B0 - MATERIALS BÀSICS

B07 - MORTERS DE COMPRA

0.- ELEMENTOS QUE CONTEMPLA EL PLIEGO

B0704200,B071U001,B0710250.

1.- DEFINICIÓ I CARACTERÍSTIQUES DELS ELEMENTS

Barreja d'un o més conglomerants minerals amb granulats triats i additius especials.
S'han considerat els tipus següents:
- Morter adhesiu
- Morter sintètic de resines epoxi
- Morter sec de ciment 1:4, amb additius plastificants
- Morter d'anivellament
- Morter refractari
- Morter polimèric de ciment amb resines sintètiques i fibres
- Morter de ram de paleta

El morter d'anivellament és una barreja de granulats fins, ciment i additius orgànics, que al afegir-li aigua forma una pasta fluida per escampar sobre terres existents i fer una capa de 2 a 5 mm de gruix de superfície plana i horitzontal amb acabat porós.
El morter refractari és un morter de terres refractàries i aglomerant específic per a resistir altes temperatures, utilitzat per a la col·locació de maons refractaris a forns, llars de foc, etc.

CARACTERÍSTIQUES GENERALS:
No ha de tenir grumolls ni principis d'aglomeració.

ADHESIU PER A RAJOLES CERÀMIQUES:
Mescla de conglomerants càrregues minerals i additius orgànics que donen com a resultat una pasta adequada per a fixar revestiments ceràmics en terres i parets situats en exterior o interior.
S'han considerat els tipus següents:
- Adhesiu cimentos (C): Mescla de conglomerants hidràulics, additius orgànics i càrregues minerals, que s'han de barrejar amb aigua just abans d'utilitzar-se.
- Adhesiu en dispersió (D): Mescla de conglomerant orgànic en forma de polímer en dispersió aquosa, additius orgànics i càrregues minerals, que es presenta llesta per a ser utilitzada.
- Adhesiu de resines reactives (R): Mescla de resines sintètiques, additius orgànics i càrregues minerals que el seu enduriment resulta d'una reacció química, poden presentar-se en forma d'un o més components.

S'han considerat les classes següents, en funció de les característiques addicionals:
- 1: Normal
- 2. Millorat (compleix amb els requisits per a les característiques addicionals)
- F: D'adormiment ràpid
- T: Amb lliscament reduït
- E: Amb temps obert perllongat (només per a adhesius cimentosos millorats i adhesius en dispersió millorats).

ADHESIU CIMENTOS (C):
Característiques dels adhesius d'adormiment normal:

- Adherència inicial (EN 1348): >= 0,5 N/mm2
- Adherència després d'immersió en aigua (EN 1348): >= 0,5 N/mm2
- Adherència després d'envelliment amb calor (EN 1348): >= 0,5 N/mm2
- Adherència després de cicles gel-desgel (EN 1348): >= 0,5 N/mm2
- Temps obert: adherència (EN 1346): >= 0,5 N/mm2 (després de >= 20 min)

Els adhesius d'adormiment ràpid, han de complir a més:
- Adherència inicial (EN 1348): >= 0,5 N/mm2 (antes de las 24 h)
- Temps obert: adherència (EN 1346): >= 0,5 N/mm2 (després de >= 10 min)

Característiques especials:
- Lliscament (EN 1308): <= 0,5 mm

Característiques addicionals:
- Alta adherència inicial (EN 1348): >= 1 N/mm2
- Alta adherència després d'immersió en aigua (EN 1348): >= 1 N/mm2
- Alta adherència després de envelliment amb calor (EN 1348): >= 1 N/mm2
- Alta adherència inicial després de cicles de gel-desgel (EN 1348): >= 1 N/mm2
- Temps obert ampliat: adherència (EN 1346): >= 0,5 N/mm2 (després de 30 min)

ADHESIUS EN DISPERSIÓ (D):
Característiques fundamentals:
- Adherència inicial (EN 1324): >= 1 N/mm2
- Adherència després d'envelliment amb calor (EN 1324): >= 1 N/mm2
- Temps obert: adherència (EN 1346): >= 0,5 N/mm2 (després de >= 20 min)

Característiques especials:
- Lliscament (EN 1308): <= 0,5 mm

Característiques addicionals:
- Adherència després d'immersió en aigua (EN 1324): >= 0,5 N/mm2
- Adherència a alta temperatura (EN 1324): >= 1 N/mm2
- Temps obert ampliat: adherència (EN 1346): >= 0,5 N/mm2 (després de 30 min)

ADHESIUS DE RESINES REACTIVES (R):
Característiques fundamentals:
- Adherència inicial (EN 12003): >= 2 N/mm2
- Adherència després d'immersió en aigua (EN 12003): >= 2 N/mm2
- Temps obert: adherència (EN 1346): >= 0,5 N/mm2 (després de >= 20 min)

Característiques especials:
- Lliscament (EN 1308): <= 0,5 mm

Característiques addicionals:
- Adherència després del xoc tèrmic (EN 12003): >= 2 N/mm2

MORTER SINTÈTIC DE RESINES EPOXI:
El morter sintètic de resines epoxi és un morter obtingut a partir d'una mescla de granulats inerts i d'una formulació epoxi en forma de dos components bàsics: una resina i un enduridor.
La formulació de l'epoxi ha de ser determinada per l'ús a que es destini el morter i la temperatura ambient i superficials del lloc on es col·loqui. Aquesta formulació ha de ser aprovada per la DF.
Mida màxima del granulat: <= 1/3 del gruix mitjà de la capa de morter
Mida mínima del granulat: >= 0,16 mm
Proporció granulat/resina (en pes) (Q): 3 <= Q <= 7

MORTER SEC DE CIMENT AMB ADDITIUS PLASTIFICANTS:
El morter sec de ciment amb additius plastificants és un morter de granulat fi, ciment pòrtland i additiu plastificant per a barrejar amb aigua, formant una pasta apta per a construir parets de maons.
Resistència a la compressió al cap de 28 dies: >= 8 N/mm2
Consistència (assentament al con d'Abrams): 17 cm
Percentatge de fins a la mescla seca (P): 20% <= P <= 10%
Toleràncies:
- Consistència (assentament al con d'Abrams): ± 20 mm

MORTER POLIMÈRIC:
El morter polimèric es un producte a base de ciment, resines sintètiques, fum de sílice i fibres de poliamida, d'alta resistència mecànica que s'utilitza per a la reparació i regularització d'elements de formigó.
Granulometria: 0 - 2 mm
Resistència a compressió a 28 dies : 5 - 6 kN/m2
Resistència a flexotracció a 28 dies : 90 - 120 kg/m2

MORTER DE RAM DE PALETA:
Mescla formada per un o varis conglomerants inorgànics, granulats, aigua i addicions o additius (en el seu cas), per a fàbriques d'obra ceràmica (façanes, murs, pilars, envans) com a material d'unió i rejuntat.
S'han considerat els tipus següents:

Segons la llei 39/2015 del procediment administratiu podeu accedir a la següent url que l'indiquem per verificar aquest document		
Codi Segur de Validació	**0b1a40faa90f4759857cd7543acd56e0001**	**Data document: 04/11/2024**
Url de validació	*https://sedesimplifica01.absiscloud.com/absis/idi/arx/idiarxabsaweb/castellano/asp/verificadorfirma.asp?nodeabsisini=027*	
Metadades	**Núm. Registre entrada: ENTRA 2024/13207 - Data Registre: 04/11/2024 11:02:00 Origen: Origen ciudatà Estat d'elaboració: Original**	

- Morter d'us corrent (G): sense característiques especials
- Morter per a junts i capes fines (T): Morter dissenyat amb una mida màxima del granulat menor o igual al valor que figura especificat
- Morter de ram de paleta lleuger (L): Morter dissenyat que la seva densitat (endurit i sec), es inferior o igual al valor que figura especificat

La classe del morter es defineix per la lletra M seguida del valor de la resistència a compressió mínima declarada per el fabricant en N/mm2.
En els morters prescrits, el fabricant declararà la proporció de tots els components de la mescla, en volum o en pes.
Les característiques següents han de complir amb els valors declarats per el fabricant, assajades segons la norma corresponent:
- Característiques dels morters frescos:
  - Temps d'us (EN 1015-9)
  - Contingut en ions clorur (EN-EN 1015-17): <= 0,1%
  - Contingut en aire (EN 1015-7) o (EN 1015-6) si s'han utilitzat granulats porosos
- Característiques dels morters endurits:
  - Resistència a compressió (EN 1015-11)
  - Resistència d'unió (adhesió) (EN 1052-3)
  - Absorció d'aigua (EN 1015-18)
  - Permeabilitat al vapor d'aigua (EN 1745)
  - Densitat (morter endurit i sec) (EN 1015-10)
  - Conductivitat tèrmica (EN 1745)
  - Durabilitat (resistència als cicles de gel/desgel) (comprovat segons les disposicions que li siguin aplicables)
- Característiques addicionals per als morters lleugers:
  - Densitat (EN 1015-10): <= 1300 kg/m3
- Característiques addicionals per als morters per a junts i capes fines:
  - Mida màxima del granulat (EN 1015-1): <= 2 mm
  - Temps obert o temps de correcció (EN 1015-9)
- Reacció davant del foc:
  - Material amb contingut de matèria orgànica <= 1,0%: Classe A1
  - Material amb contingut de matèria orgànica > 1,0%: Classe segons UNE-EN 13501-1

2.- CONDICIONS DE SUBMINISTRAMENT I EMMAGATZEMATGE

CONDICIONS GENERALS:
Subministrament: en envasos tancats hermèticament.
Emmagatzematge: En el seu envàs d'origen i en llocs secs, sense contacte directe amb el terra i protegit de la intempèrie, de manera que no se n'alterin les condicions inicials.
Temps màxim d'emmagatzematge:
- Morter adhesiu: 1 any
- Morter amb resines sintètiques o morter polimèric: 6 mesos

ADHESIU PER A RAJOLES CERÀMIQUES:
El subministrador ha d'aportar la documentació següent, que acredita el marcatge CE, segons el sistema d'avaluació de conformitat aplicable, d'acord amb el que disposa l'apartat 7.2.1 del CTE:
- Sistema 3: Declaració CE de conformitat del fabricant i informe o protocol dels assaigs inicials de tipus, realitzat pel laboratori notificat

A l'embalatge o a l'albarà de lliurament han de constar-hi les dades següents:
- Nom del producte
- Marca del fabricant i lloc d'origen
- Data i codi de producció, caducitat i condicions d'emmagatzematge
- Referència a la norma UNE-EN 12004
- Tipus d'adhesiu, designat segons l'apartat 6 de la norma UNE-EN 12004
- Marca CE de conformitat amb el que disposen els Reials Decrets 1630/1992 de 29 de desembre i 1328/1995 de 28 de juliol
- Instruccions d'us:
  - Proporcions de la mescla
  - Temps de maduració: interval de temps des del moment de fer la mescla i el moment en que està llest per a ser aplicat
  - Vida útil: interval de temps màxim en que el material pot ser utilitzat després de fer la mescla
  - Mètode d'aplicació
  - Temps obert
  - Temps que cal esperar des del rejuntat fins que es permeti la circulació
  - Àmbit d'aplicació

MORTER DE RAM DE PALETA:
El subministrador ha d'aportar la documentació següent, que acredita el marcatge CE, segons el sistema d'avaluació de conformitat aplicable, d'acord amb el que disposa l'apartat 7.2.1 del CTE:
Morters dissenyats:
- Sistema 2+: Declaració CE de conformitat del fabricant i Certificat del control de producció en fàbrica emès per l'organisme d'inspecció

Morters prescrits:
  - Sistema 4: Declaració CE de conformitat del fabricant

A l'embalatge o a l'albarà de lliurament han de constar-hi les dades següents:
- Referència a la norma UNE-EN 998-2
- Nom del fabricant
- Codi o data de fabricació
- Tipus de morter
- Temps d'us
- Contingut en clorurs
- Contingut en aire
- Proporció dels components (morters prescrits)
- Resistència a compressió o classe de resistència a compressió
- Resistència d'unió (adhesió)
- Absorció d'aigua
- Permeabilitat al vapor d'aigua
- Densitat
- Conductivitat tèrmica
- Durabilitat
- Mida màxima del granulat
- Temps obert o temps de correcció
- Reacció davant el foc
- Marca CE de conformitat amb el que disposen els Reials Decrets 1630/1992 de 29 de desembre i 1328/1995 de 28 de juliol

MORTER SEC, D'ANIVELLAMENT, REFRACTARI, POLIMÉRIC O DE RESINES:
A l'envàs hi ha de figurar les dades següents:
- Nom del fabricant o marca comercial
- Instruccions d'utilització
- Composició i característiques del morter

3.- UNITAT I CRITERIS D'AMIDAMENT

Unitat d'amidament de l'element necessària subministrada a l'obra.

4.- NORMATIVA DE COMPLIMENT OBLIGATORI

ADHESIU PER A RAJOLES CERÀMIQUES:
UNE-EN 12004:2001 Adhesivos para baldosas cerámicas. Definiciones y especificaciones.
UNE-EN 12004/A1:2002 Adhesivos para baldosas cerámicas. Definiciones y especificaciones.

MORTER DE RAM DE PALETA:
UNE-EN 998-2:2004 Especificaciones para los morteros de albañilería. Parte 2: Morteros para albañilería.

MORTER SEC, D'ANIVELLAMENT, REFRACTARI, POLIMÉRIC O DE RESINES:
No hi ha normativa de compliment obligatori.

B0 - MATERIALS BÀSICS

B08 - ADDITIUS, ADDICIONS I PRODUCTES DE TRACTAMENT PER A FORMIGONS, MORTERS I BEURADES

B081 - ADDITIUS I ADDICIONS PER A FORMIGONS, MORTERS I BEURADES

0.- ELEMENTOS QUE CONTEMPLA EL PLIEGO

B081C010.

1.- DEFINICIÓ I CARACTERÍSTIQUES DELS ELEMENTS

Additius són aquelles substàncies o productes que a l'incorporar-se als morters, formigons o beurades, en el moment de pastar-los o prèviament, en una proporció no superior al 5% del pes del ciment, produeixen modificacions al formigó, morter o beurada, en estat fresc i/o endurit,

Segons la llei 39/2015 del procediment administratiu podeu accedir a la següent url que l'indiquem per verificar aquest document		
Codi Segur de Validació	**0b1a40faa90f4759857cd7543acd56e0001**	**Data document: 04/11/2024**
Url de validació	*https://sedesimplifica01.absiscloud.com/absis/idi/arx/idiarxabsaweb/castellano/asp/verificadorfirma.asp?nodeabsisini=027*	
Metadades	**Núm. Registre entrada: ENTRA 2024/13207 - Data Registre: 04/11/2024 11:02:00 Origen: Origen ciudatà Estat d'elaboració: Original**	

d'alguna de les seves característiques, propietats habituals o del seu comportament.
Addicions són aquells materials inorgànics, putzolànics, o amb hidraulicitat latent que, finament dividits, poden ésser afegits al formigó amb la finalitat de millorar algunes de les seves propietats o donar-li característiques especials.
S'han considerat els elements següents:
- Colorant
- Additius per a formigó:
  - Inclusor d'aire
  - Reductor d'aigua/plastificant
  - Reductor d'aigua d'alta activitat/superplastificant
  - Retenidor d'aigua
  - Accelerador d'adormiment
  - Hidròfug
  - Inhibidor de l'adormiment
- Additius per a morters:
  - Inclusor d'aire/plastificant
  - Inhibidor de l'adormiment per a morter fortament retardat
- Addicions:
  - Cendres volants
  - Fum de silici
  - Escòria granulada

ADDITIUS:
El fabricant ha d'indicar les proporcions adequades de dosificació del producte, ha de garantir-ne l'efectivitat i que no produeixi alteracions en les característiques mecàniques o químiques del formigó o morter.
Ha de tenir un aspecte homogeni.
El color ha de ser uniforme i s'ha d'ajustar a l'especificat pel fabricant.
Les característiques següents han de complir amb els valors declarats pel fabricant, assajades segons la norma corresponent, dins del límit de tolerància indicat, en el seu cas:
Característiques essencials:
- Efecte sobre la corrossió: No ha d'afavorir la corrosió de l'acer embegut en el material.
- Contingut en alcalins (Na2O, equivalent) (UNE-EN 480-12): <= valor especificat pel fabricant

Característiques complementàries:
- Component actiu (UNE-EN 480-6): Sense variacions respecte a l'espectre de referència especificat pel fabricant
- Densitat relativa, en additius líquids (D) (ISO 758):
  - D >= 1,10: ± 0,03
  - D <= 1,10: ± 0,02
- Contingut en extracte sec convencional (T) (EN 480-8):
  - T >= 20%: >= 0,95 T, < 1,05 T
  - T < 20%>= 0,90 T, < 1,10 T
- pH (ISO 4316): ± 1 o dins dels límits declarats pel fabricant

ADDITIUS I COLORANTS PER A FORMIGÓ:
Els additius que modifiquin el comportament reològic del formigó o el temps d'adormiment, hauran de complir les condicions de l'UNE EN 934-2 .
Limitacions d'ús d'additius
- Clorur càlcic i productes amb clorurs, sulfurs, sulfits: prohibits en formigó armat i pretesat
- Airejants: prohibits en pretesats ancorats per adherència
- Plastificants amb efecte airejant: Seran admesos si l'aire oclós és <=6% en volum (UNE EN 12350-7)

Ió clor total aportat per components d'un formigó no pot superar:
- Pretensat: <= 0,2% pes de ciment
- Armat: <= 0,4% pes de ciment
- En massa amb armadura de fissuració: <= 0,4% pes de ciment

ADDITIUS PER A FORMIGONS:
Característiques essencials:
- Contingut total de clorurs (ISO 1158): <= 0,10%, <= valor especificat pel fabricant

Característiques complementàries:
- Contingut clorurs solubles en aigua (UNE-EN 480-10): <= 0,10%, <= valor especificat pel fabricant

ADDITIU PER A FORMIGÓ INCLUSOR D'AIRE:
L'additiu airejant és un líquid per a incorporar durant el pastat del formigó o el morter i que té per objecte produir fines bombolles d'aire separades i repartides uniformement, que serveixen per millorar el comportament envers les gelades. Aquestes condicions s'han de mantenir durant l'adormiment.
Característiques essencials:
- Contingut d'aire en el formigó fresc, en volum (UNE-EN 12350-7): >= 2,5%

- Contingut d'aire total, en volum (UNE-EN 12350-7): 4 - 6%
- Factor d'espaiament dels buits en el formigó endurit (UNE-EN 480-11): <= 0,200 mm
- Resistència a compressió a 28 dies del formigó amb additiu, en relació al formigó testimoni sense additiu (UNE-EN 12390-3): >= 75%

No s'han d'utilitzar agents airejants amb formigons excessivament fluids.
La proporció d'aire al formigó s'ha de controlar de forma regular a l'obra.
No es pot mesclar amb d'altres tipus d'additius sense l'autorització prèvia de la DF.
Característiques complementàries:
- Diàmetre de les bombolles (D): 10 <= D <= 1000 micres

ADDITIU PER A FORMIGÓ, REDUCTOR D'AIGUA/PLASTIFICANT:
L'additiu reductor d'aigua/plastificant és un producte per a incorporar durant el pastat del formigó que té per objecte disminuir la quantitat d'aigua per a una mateixa consistència o augmentar l'assentament en con per una mateixa quantitat d'aigua.
Característiques essencials:
- Reducció d'aigua (UNE-EN 12350-2 o EN 12350-5): >= 5%
- Resistència a compressió a 7 i 28 dies del formigó amb additiu, en relació al formigó testimoni sense additiu (UNE-EN 12390-3): >= 110%
- Contingut d'aire en el formigó fresc, en volum (UNE-EN 12350-7): <= 2%

Els valors s'han pres en relació al mateix formigó sense additiu, a igual consistència.

ADDITIU PER A FORMIGÓ REDUCTOR D'AIGUA D'ALTA ACTIVITAT/SUPERPLASTIFICANT:
L'additiu reductor d'aigua d'alta activitat /superplastificant, és un producte per a incorporar durant el pastat del formigó que té per objecte disminuir fortament la quantitat d'aigua per a una mateixa consistència o augmentar considerablement l'assentament en con per una mateixa quantitat d'aigua.
Característiques essencials:
- Contingut d'aire en el formigó fresc, en volum (UNE-EN 12350-7): <= 2%
- Valors en relació al mateix formigó sense additiu a igual consistencia:
  - Reducció d'aigua (UNE-EN 12350-2 o EN 12350-5): >= 12%
  - Resistència a compressió (UNE-EN 12390-3):
    - 1 dia: >= 140%
    - 28 dies: >= 115%
- Valors en relació al mateix formigó sense additu, a igual relació aigua/ciment:
  - Consistència:
    - Assentament en con (UNE-EN 12350-2): >= 120 mm
    - Escorriment (EN 12350-5): >= 160 mm
  - Manteniment de la consistència (UNE-EN 12350-2 o EN 12350-5): >= 30 min després de l'addició, no ha de ser inferior a la consistència inicial
  - Resistència a compressió a 28 dies >= 90%
  - Contingut en aire <= 2% en volum

ADDITIU PER A FORMIGÓ, RETENIDOR D'AIGUA:
Additiu que redueix la pèrdua d'aigua, en dismunir l'exsudació.
Característiques essencials:
- Exsudació (UNE-EN 480-4): <= 50%
- Contingut d'aire en el formigó fresc, en volum (UNE-EN 12350-7): <= 2%
- Resistència a compressió a 28 dies del formigó amb additiu, en relació al formigó testimoni sense additiu (UNE-EN 12390-3): >= 80%

Els valors s'han pres en relació al mateix formigó sense additiu, a igual consistència.

ADDITIU PER A FORMIGÓ, HIDRÒFUG:
L'additiu hidròfug és un producte que s'afegeix al formigó o morter en el moment de pastar-lo i que té com a funció principal incrementar la resistència al pas de l'aigua sota pressió a la pasta endurida. Actua disminuint la capilaritat.
Característiques essencials:
- Absorció capil·lar a 7 dies, en massa (UNE-EN 450-5): <= 50%
- Absorció capil·lar a 28 dies, en massa (UNE-EN 450-5): <= 60%
- Resistència a compressió a 28 dies del formigó amb additiu, en relació al formigó testimoni sense additiu (UNE-EN 12390-3): >= 85%
- Contingut d'aire en el formigó fresc, en volum (UNE-EN 12350-7): <= 2%

Els valors s'han pres en relació al mateix formigó sense additiu, a igual consistència.

ADDITIU PER A FORMIGÓ, INHIBIDOR D'ADORMIMENT:
L'additiu inhibidor de l'adormiment és un líquid que s'incorpora en el moment de pastar el formigó o morter i té per objecte retardar l'inici de l'adormiment.
El retard de l'enduriment del formigó ha de ser de manera que, al cap de dos o tres dies, la resistència assolida sigui la mateixa que sense l'additiu.
Característiques essencials:
- Temps d'adormiment (UNE-EN 480-2):
  - Inici d'adormiment: >= al del morter de referència + 90 min
  - Final d'adormiment: <= al del morter de referència + 360 min
- Resistència a compressió del formigó amb additiu, en relació al formigó testimoni sense

Segons la llei 39/2015 del procediment administratiu podeu accedir a la següent url que l'indiquem per verificar aquest document		
Codi Segur de Validació	**0b1a40faa90f4759857cd7543acd56e0001**	**Data document: 04/11/2024**
Url de validació	*https://sedesimplifica01.absiscloud.com/absis/idi/arx/idiarxabsaweb/castellano/asp/verificadorfirma.asp?nodeabsisini=027*	
Metadades	**Núm. Registre entrada: ENTRA 2024/13207 - Data Registre: 04/11/2024 11:02:00 Origen: Origen ciudatà Estat d'elaboració: Original**	

additiu (UNE-EN 12390-3):
- 7 dies: >= 80%
- 28 dies: >= 90%

- Contingut d'aire en el formigó fresc, en volum (UNE-EN 12350-7): <= 2%
- Reducció d'aigua: >= 5%

Els valors s'han pres en relació al mateix formigó sense additiu, a igual consistència.

ADDITIU PER A FORMIGÓ, ACCELERADOR DE L'ADORMIMENT:
L'additiu per a gunitats és un producte per a incorporar durant el pastat del formigó que té per objecte accelerar el procés d'adormiment.
S'ha de dosificar amb un sistema mecànic que asseguri la regularitat i la precisió de la proporció desitjada d'additiu.
Ha de ser compatible amb el ciment, àrids, fum de sílice i fibres, en ordre a garantir en el formigó projectat les condicions requerides de resistència, tant en primera edat com en la seva evolució en el temps i també en relació a la durabilitat de l'obra.
No ha de començar a actuar fins el moment d'afegir l'aigua.
Característiques essencials:
- Temps d'adormiment (UNE-EN 480-2):
  - Inici d'adormiment (a 20°C): >= 30 min
  - Final d'adormiment (a 5°C): <=60%
- Resistència a compressió del formigó amb additiu, en relació al formigó testimoni sense additiu (UNE-EN 12390-3):
  - 28 dies: >= 80%
  - 90 dies: >= que la del formigó d'assaig a 28 dies
- Contingut d'aire en el formigó fresc, en volum (UNE-EN 12350-7): <= 2%

Final de l'adormiment segons la dosificació (assaig Vicat):
- 2%: <= 90 min
- 3%: <= 30 min
- 4%: <= 3 min
- 5%: <= 2 min

Els valors s'han pres en relació al mateix formigó sense additiu, a igual consistència.

ADDITIUS PER A MORTERS:
Característiques essencials:
- Contingut total de clorurs (ISO 1158): <= valor especificat pel fabricant
- Resistència a compressió a 28 dies (UNE-EN 1015-11): >= 70% que la del morter testimoni

Característiques complementàries:
- Contingut clorurs solubles en aigua (UNE-EN 480-10): <= valor especificat pel fabricant

ADDITIU PER A MORTER INCLUSOR D'AIRE/PLASTIFICANT:
Additiu que millora la traballabilitat o que permet una reducció del contingut d'aigua, per incorporació en el pastat, d'una quantitat de petites bombolles d'aire uniformement distribuïdes, que queden retingudes després de l'enduriment.
Característiques essencials:
- Contingut d'aire (EN 1015-7 mètode A):
  - Després d'un pastat normalitzat: A= 17 ± 3% en volum
  - Després d'1 h en repòs: >= A - 3%
  - Després d'un pastat llarg: <= A + 5, >= A - 5%

Característiques complementàries:
- Reducció d'aigua en massa (UNE EN-480-13): >= 8%

Els valors s'han pres en relació al mateix morter sense additiu, a igual consistència.

ADDITIU PER A MORTER INHIBIDOR DE L'ADORMIMENT:
L'additiu inhibidor de l'adormiment s'incorpora en el moment del pastat i té per objecte retardar l'inici de l'adormiment.
Característiques essencials:
- Després d'un pastat normalitzat: A= 17 ± 3% en volum
- Després de 28 h en repòs: >= 0,70 A%
- Després d'un pastat llarg: <= A + 5, >= A - 5%
- Contingut d'aire (EN 1015-7 mètode A):

Característiques complementàries:
- Consistència després de 28 h en repòs (EN 1015-4): ± 15 mm del valor inicial
- Resistència a la penetració després de 52 h (EN 1015-9): >= 5 N/mm2 que la del morter d'assaig amb additiu

Els valors s'han pres en relació al mateix morter sense additiu, a igual consistència.

COLORANT:
El colorant és un producte inorgànic en pols per a incorporar a la massa del formigó, morter o beurada durant el pastat, que té per objecte donar un color determinat al producte final.
Ha de ser estable als agents atmosfèrics, la calç i als àlcalis del ciment; ha de ser insoluble en aigua, i no ha d'alterar el procés d'adormiment i enduriment, l'estabilitat de volum, ni les resistències mecàniques del formigó.
Ió clor total aportat per components d'un formigó no pot superar:

- Pretensat: <= 0,2% pes de ciment
- Armat: <= 0,4% pes de ciment
- En massa amb armadura de fissuració: <= 0,4% pes de ciment

ADDICIONS:
En aplicacions concretes de formigó d'alta resistència fabricat amb ciment tipus CEM I queda permesa l'addició simultània de cendres volants i fum de silici sempre que la quantitat de fum de silici no superi <=10% del pes del ciment i la suma de les addicions (cendres volants+fum de silici) no superin <=20% del pes total del ciment
Si el formigó està destinat a una obra amb armadures pretensades, es podran fer servir cendres volants com addició en una quantitat <=20% del pes del ciment, o fum de silici en una quantitat <=10% del pes del ciment
Si el formigó esta destinat a obres de formigó en massa o armat, la DF pot autoritzar l'ús de cendres volants o fum de silici per a la seva confecció. En estructures d'edificació si s'utilitzen cendres volants no han de superar el 35% del pes del ciment. Si s'utilitza fum de silici ha de superar el 10% del pes de ciment.
Si al formigó s'addicionen cendres volants o fum de silici, s'haurà de fer servir ciment del tipus CEM I
Ió clor total aportat per components d'un formigó no pot superar:
- Pretensat: <= 0,2% pes de ciment
- Armat: <= 0,4% pes de ciment
- En massa amb armadura de fissuració: <= 0,4% pes de ciment

CENDRES VOLANTS:
Cendres volants per a formigons són exclusivament els productes sòlids i en estat de fina divisió provinents de la combustió de carbó bituminós polvoritzat, en les bòbiles de centrals termoelèctriques, i que són arrossegades pels gasos del procés i recuperat per precipitació electrostàtica o per captació mecànica.
Les cendres volants s'han de poder utilitzar sempre que es consideri que no han de repercutir a les característiques ni a la durabilitat del formigó, i que no afavoriran la corrosió de les armadures. A més, s'ha d'utilitzar un ciment tipus CEM I (es donen recomanacions a l'UNE 83414-EX), i el formigó haurà de disposar d'un certificat de garantia segons l'article 81º de l'EHE.
Resultats segons la UNE-EN 450-1:
Característiques químiques, expressades en proporcions en pes de la mostra seca:
- Contingut de sílice reactiva (UNE-EN 197-1): >= 25%
- Contingut de clorurs Cl- (UNE 80-217): <= 0,10%
- Contingut d'anhídrid sulfúric SO3 (EN 196-2): <= 3,0%
- Òxid de calci lliure (UNE_EN 451-1): <= 1%

(S'admeten continguts fins al 2,5% sempre que l'estabilitat segons art. 4.3.3 UNE EN 450 sigui < 10 mm)
- Pèrdua per calcinació (1h de combustió)(EN 196-2): <= 5,0%

Característiques físiques:
- Finor(% en pes retingut al tamís 0,045 mm)(UNE_EN 451-2): <= 40%
- Índex d'activitat (EN 196-1):
  - A 28 dies: > 75%
  - A 90 dies: > 85%
- Expansió pel mètode de les agulles (UNE-EN 196-3): < 10 mm

L'especificació relativa a l'expansió només s'ha de tenir en compte si el contingut d'òxid de calci lliure supera l'1%, sense passar del 2,5 %
Toleràncies:
- Densitat sobre valor mig declari fabricant(UNE 80-122): ± 150 kg/m3
- Pèrdua al foc: + 2,0%
- Finor: + 5,0%
- Variació de la finor: ± 5,0%
- Contingut de clorurs: + 0,01%
- Contingut d'òxid de calci lliure: +0,1%
- Contingut SO3: + 0,5%
- Estabilitat: + 1,0 mm
- Índex d'activitat: - 5,0%

FUM DE SILICI:
El fum de fum silici o microsilici és una addició en pols per a formigons projectats, que té per objecte millorar la seva treballabilitat, resistència a mig termini i compacitat. És un subproducte de la reducció de quars de gran puresa amb carbó en forns elèctrics d'arc, del que s'obté silici i ferrosilici.
La DF pot acceptar la utilització d'un fum de silici que no compleixi els requisits anteriors, sempre i quan quedin garantits els requisits del formigó, tant en fresc com en endurit.
Contingut d'òxid de silici (SiO2): >= 85%
Contingut de clorurs Cl- (UNE 80-217): < 0,10%
Pèrdua al foc (UNE_EN 196-2): < 5%
Proporció de partícules inferiors a 1 micra: 90 - 95%
Índex d'activitat (UNE_EN 196-1): > 100%

	Segons la llei 39/2015 del procediment administratiu podeu accedir a la següent url que l'indiquem per verificar aquest document		
Codi Segur de Validació	**0b1a40faa90f4759857cd7543acd56e0001**	**Data document: 04/11/2024**	
Url de validació	*https://sedesimplifica01.absiscloud.com/absis/idi/arx/idiarxabsaweb/castellano/asp/verificadorfirma.asp?nodeabsisini=027*		
Metadades	**Núm. Registre entrada: ENTRA 2024/13207 - Data Registre: 04/11/2024 11:02:00 Origen: Origen ciudatà Estat d'elaboració: Original**		

Tolerància en pes: ± 3 % del pes o volum

ESCÒRIA GRANULADA:
L'escòria granulada és escòria siderúrgica, que pot utilitzar-se com a granulat fi en la confecció de formigons.
Es considera granulat fi el que passa pel tamís 4 (UNE-EN 933-2).
Ha de ser estable, és a dir no ha de contenir silicats inestables ni compostos ferrosos.
No ha de contenir sulfurs oxidables.
Contingut màxim de substàncies perjudicials en % en pes:
- Terrossos d'argila: 1%
- Material retingut pel tamís 0,063 (UNE 7-050) i que sura en un líquid de pes específic 20 kN/m3 (UNE 7-244): 0,50
- Compostos de sofre expressats en SO3- i referits al granulat sec: 2%

Reactivitat potencial amb els àlcalis del ciment: Nul·la
Pèrdua de pes màxim experimentada pels granulats en ser sotmesos a 5 cicles de tractament amb solucions de sulfat sòdic o sulfat magnèsic (UNE 7-136):
- Amb sulfat sòdic: <= 10%
- Amb sulfat magnèsic: <= 15%

ESCÒRIA GRANULADA PER A GRAVA-ESCÒRIA:
Reactivitat (PG 3/75): alfa > 20
Contingut d'aigua en pes (h) en funció del coeficient alfa de reactivitat:
- 20 < alfa <= 40: h < 15%
- 40 < alfa <= 60: h < 20%
- alfa > 60: h < 25%

La corba granulomètrica ha de quedar dins dels límits següents:

Tamís UNE	% Acumulatiu de granulats que hi passen
5	95 - 100
2,5	75 - 100
1,25	40 - 85
0,4	13 - 35
0,16	3 - 14
0,08	1 - 10

2.- CONDICIONS DE SUBMINISTRAMENT I EMMAGATZEMATGE

SUBMINISTRAMENT I EMMAGATZEMATGE EN ADDITIUS I COLORANTS:
Subministrament: En envasos tancats hermèticament, sense alteracions i amb etiquetatge.
Emmagatzematge: En llocs protegits de la intempèrie i de manera que no s'alterin les seves característiques.
El transport i emmagatzematge s'ha de fer de forma que s'eviti la contaminació i la variació de les propietats per factors físics o químics, com ara glaçades o altes temperatures.

SUBMINISTRAMENT I EMMAGATZEMATGE D'ADDICIONS
Subministrament: A granel en camions sitja hermètics.
Emmagatzematge: En sitges hermètiques. Les sitges han de tenir pintada una franja vermella de 70 cm d'amplària.

SUBMINISTRAMENT I EMMAGATZEMATGE D'ESCÒRIA GRANULADA:
Subministrament: Protegit de manera que no s'alterin les seves característiques.
Emmagatzematge: Protegides de contaminacions, especialment les del terra, i separant les diverses fraccions granulomètriques.

3.- UNITAT I CRITERIS D'AMIDAMENT

Unitat d'amidament: la indicada a la descripció de l'element
Criteri d'amidament: quantitat necessària subministrada a l'obra

4.- NORMATIVA DE COMPLIMENT OBLIGATORI

ADDITIUS PER A FORMIGONS:
UNE-EN 934-2:2002 Aditivos para hormigones, morteros y pastas. Parte 2: Aditivos para hormigones. Definiciones, requisitos, conformidad, marcado y etiquetado.
UNE-EN 934-2:2002/A1:2005 Aditivos para hormigones, morteros y pastas. Parte 2: Aditivos para hormigones. Definiciones, requisitos, conformidad, marcado y etiquetado.
UNE-EN 934-2:2002/A2:2006 Aditivos para hormigones, morteros y pastas. Parte 2: Aditivos para hormigones. Definiciones, requisitos, conformidad, marcado y etiquetado.

ADDITIUS PER A MORTERS:

UNE-EN 934-3:2004 Aditivos para hormigones, morteros y pastas. Parte 3: Aditivos para morteros para albañilería. Definiciones, requisitos, conformidad, marcado y etiquetado.
UNE-EN 934-3:2004/AC:2005 Aditivos para hormigones, morteros y pastas. Parte 3: Aditivos para morteros para albañilería. Definiciones, requisitos, conformidad, marcado y etiquetado.

ADDICIONS PER A FORMIGONS:
UNE-EN 450-1:2006 Cenizas volantes para hormigón. Parte 1: Definiciones, especificaciones y criterios de conformidad.
UNE-EN 13263-1:2006 Humo de sílice para hormigón. Parte 1: Definiciones, requisitos y criterios de conformidad.

ÚS PER A FORMIGONS:
Real Decreto 1247/2008, de 18 de julio, por el que se aprueba la Instrucción de Hormigón Estructural (EHE-08).

5.- CONDICIONS DE CONTROL DE RECEPCIÓ

CONDICIONS DE MARCATGE I CONTROL DE LA DOCUMENTACIÓ EN ADDITIUS:
El subministrador ha de posar a disposició de la DF en el cas que aquesta ho sol·liciti, la documentació següent, que acredita el marcatge CE, segons el sistema d'avaluació de conformitat aplicable, d'acord amb el que disposa l'apartat 7.2.1 del CTE:
- Productes per a morter per a ram de paleta,
- Productes per a formigó:
    - Sistema 2+: Declaració de Prestacions

El subministrament del producte ha de venir acompanyat del certificat de qualitat corresponent i la fitxa tècnica del fabricant. A més, ha d'incloure la designació de l'additiu d'acord a la norma UNE EN 934-2.
El certificat ha d'indicar les proporcions adequades de dosificació del producte, i indicar la seva funció principal; també ha de garantir la seva efectivitat i que no produeixi alteracions en les característiques mecàniques o químiques del formigó o morter.
La documentació ha d'incloure també:
- Nom del laboratori
- Si no es un laboratori públic, ha d'exposar la declaració d'estar acreditat per a realitzar els assaigs
- Data d'emissió del certificat
- Garantia de que el tractament estadístic és equivalent

L'entrega d'additius haurà d'anar acompanyada d'una full de subministrament proporcionat pel subministrador, on hi ha de constar com a mínim les següents dades:
- Identificació del Subministrador
- Número del certificat de marcatge CE
- Número de sèrie del full de subministrament
- Identificació del Peticionari
- Data del lliurament
- Quantitat subministrada
- Designació de l'additiu segons Art. 29.2 de l'EHE-08
- Identificació del lloc de subministrament

CONDICIONS DE MARCATGE I CONTROL DE LA DOCUMENTACIÓ EN ADDITIUS PER A FORMIGÓ:
A l'embalatge o bé a l'albarà de lliurament, hi ha de constar la següent informació com a mínim:
- Designació (d'acord amb l'apartat 8 de la norma UNE-EN 934-2)
- El nom del lot i fàbrica de producció
- Requisits per a l'emmagatzematge, inclòs límit de temps a partir del qual les propietats ja no estan garantides
- Instruccions d'homogeneització abans del seu ús, en el seu cas
- Instruccions d'us i precaucions relatives a la seguretat
- Interval d'ús recomanat pel fabricant
- Han de portar el marcatge CE de conformitat amb el que disposen els Reials Decrets 1630/1992 de 29 de desembre i 1328/1995 de 28 de juliol. El símbol normalitzat CE s'ha d'acompanyar de la següent informació:
    - Número d'identificació de l'organisme de certificació
    - Nom o marca d'identificació del fabricant
    - Les 2 últimes xifres de l'any d'impressió del marcatge
    - Referència a la norma EN 934-2
    - Descripció del producte (nom genèric, material, ús previst, etc.)
    - Designació del producte
    - Informació de les característiques essencials aplicables amb els valors declarats, en el seu cas

CONDICIONS DE MARCATGE I CONTROL DE LA DOCUMENTACIÓ EN ADDITIUS PER A MORTER:
A l'embalatge o bé a l'albarà de lliurament, hi ha de constar la següent informació com a mínim:
- Designació (d'acord amb l'apartat 8 de la norma UNE-EN 934-3)

Segons la llei 39/2015 del procediment administratiu podeu accedir a la següent url que l'indiquem per verificar aquest document		
Codi Segur de Validació	**0b1a40faa90f4759857cd7543acd56e0001**	**Data document: 04/11/2024**
Url de validació	*https://sedesimplifica01.absiscloud.com/absis/idi/arx/idiarxabsaweb/castellano/asp/verificadorfirma.asp?nodeabsisini=027*	
Metadades	**Núm. Registre entrada: ENTRA 2024/13207 - Data Registre: 04/11/2024 11:02:00 Origen: Origen ciudatà Estat d'elaboració: Original**	

- El nom del lot i fàbrica de producció
- Requisits per a l'emmagatzematge, inclòs límit de temps a partir del qual les propietats ja no estan garantides
- Instruccions d'us i precaucions relatives a la seguretat
- Interval d'ús recomanat pel fabricant
- Han de portar el marcatge CE de conformitat amb el que disposen els Reials Decrets 1630/1992 de 29 de desembre i 1328/1995 de 28 de juliol. El símbol normalitzat CE s'ha d'acompanyar de la següent informació: ZA.3
  - Número d'identificació de l'organisme de certificació
  - Nom o identificació i direcció registrada del fabricant
  - Les 2 últimes xifres de l'any d'impressió del marcatge
  - Número del certificat de conformitat CE del control de producció en fàbrica, en el seu cas
  - Referència a la norma EN 934-3
  - Descripció del producte (nom genèric, material, ús previst, etc.)
  - Designació del producte
  - Informació de les característiques essencials aplicables amb els valors declarats, en el seu cas

CONDICIONS DE MARCATGE I CONTROL DE LA DOCUMENTACIÓ EN COLORANT PER A FORMIGONS:
El subministrament del producte ha de venir acompanyat del certificat de qualitat corresponent i la fitxa tècnica del fabricant. A més, ha d'incloure la designació de l'additiu d'acord a la norma UNE EN 934-2.
El certificat ha d'indicar les proporcions adequades de dosificació del producte, i indicar la seva funció principal; també ha de garantir la seva efectivitat i que no produeixi alteracions en les característiques mecàniques o químiques del formigó o morter.
La documentació ha d'incloure també:
- Nom del laboratori
- Si no es un laboratori públic, ha d'exposar la declaració d'estar acreditat per a realitzar els assaigs
- Data d'emissió del certificat
- Garantia de que el tractament estadístic és equivalent

A la fulla de subministrament hi ha de constar:
- Identificació del subministrador
- Número de sèrie de la fulla de subministrament
- Identificació del peticionari
- Data d'entrega
- Designació de l'additiu
- Quantitat subministrada
- Identificació del lloc de subministrament

CONDICIONS DE MARCATGE I CONTROL DE LA DOCUMENTACIÓ EN ADDICIONS:
El subministrador ha de posar a disposició de la DF en el cas que aquesta ho sol·liciti, la documentació següent, que acredita el marcatge CE, segons el sistema d'avaluació de conformitat aplicable, d'acord amb el que disposa l'apartat 7.2.1 del CTE:
- Productes per a formigons, morters i pastes:
  - Sistema 1+: Declaració de Prestacions

L'entrega d'addicions haurà d'anar acompanyada d'una full de subministrament proporcionat pel subministrador, on hi han de constar com a mínim les següents dades:
- Identificació del Subministrador
- Número del certificat de marcatge CE, per les cendres volants i escòries granulades
- Identificació de la instal·lació de procedència (central tèrmica o alt forn) per a cendres volants
- Número de sèrie del full de subministrament
- Identificació del Peticionari
- Data del lliurament
- Quantitat subministrada
- Designació de l'addició segons Art. 30 de l'EHE-08
- Identificació del lloc de subministrament

La documentació ha d'incloure també:
- Nom del laboratori
- Si no es un laboratori públic, ha d'exposar la declaració d'estar acreditat per a realitzar els assaigs
- Data d'emissió del certificat
- Garantia de que el tractament estadístic és equivalent

CONDICIONS DE MARCATGE I CONTROL DE LA DOCUMENTACIÓ EN CENDRES VOLANTS:
Han de portar el marcatge CE de conformitat amb el que disposen els Reials Decrets 1630/1992 de 29 de desembre i 1328/1995 de 28 de juliol. El símbol normalitzat del marcatge CE s'ha d'acompanyar de la següent informació:
- Número d'identificació de l'organisme de certificació
- Nom o marca d'identificació i direcció registrada del fabricant
- Les 2 últimes xifres de l'any d'impressió del marcatge

- Número del certificat de conformitat CE
- Referència a la norma UNE EN 450-1
- Descripció del producte: nom genèric, material i ús previst
- Informació sobre característiques essencials (taula ZA.1) UNE-EN 450-1

CONDICIONS DE MARCATGE I CONTROL DE LA DOCUMENTACIÓ EN FUM DE SILICI:
Han de portar el marcatge CE de conformitat amb el que disposen els Reials Decrets 1630/1992 de 29 de desembre i 1328/1995 de 28 de juliol. El símbol normalitzat del marcatge CE s'ha d'acompanyar de la següent informació:
- Número d'identificació de l'organisme de certificació
- Nom o marca d'identificació i direcció registrada del fabricant
- Les 2 últimes xifres de l'any d'impressió del marcatge
- Número del certificat de conformitat CE
- Referència a la norma UNE EN 13263-1
- Descripció del producte: nom genèric, material i ús previst
- Informació sobre característiques essencials (taula ZA.1) UNE-EN 13263-1

OPERACIONS DE CONTROL:
Les tasques de control a realitzar són les següents:
- Control del subministrament del material, amb recepció del corresponent certificat de qualitat d'acord a les condicions exigides.

La DF ha de poder valorar el nivell de garantia del distintiu, i en cas de no disposar de suficient informació, ha de poder determinar l'execució de comprovacions mitjançant assaigs.

OPERACIONS DE CONTROL EN ADDITIUS PER A FORMIGÓ:
Cada cop que canviï el subministrador, i al menys en una ocasió al llarg de l'obra, s'han de realitzar els assaigs identificatius del producte (UNE-EN 934-2).

OPERACIONS DE CONTROL EN ADDITIU INCLUSOR D'AIRE PER A FORMIGÓ:
Cada cop que canviï el subministrador, i al menys en una ocasió al llarg de l'obra, s'ha de realitzar l'assaig de quantitat d'aire ocluït (UNE-EN 12350-7).

OPERACIONS DE CONTROL EN COLORANT:
Cada cop que canviï el subministrador, i al menys en una ocasió al llarg de l'obra, s'han de realitzar els assaigs identificatius del producte (UNE-EN 934-2).

OPERACIONS DE CONTROL EN CENDRES VOLANTS:
Cada cop que canviï el subministrador, i al menys en una ocasió al llarg de l'obra, s'han de realitzar els assaigs identificatius del producte:
- Determinació de la pèrdua per calcinació (UNE-EN 196-2)
- Determinació de la finor de mòlta (UNE-EN 451-2)
- Índex d'activitat resistent amb ciment pòrtland (UNE-EN 450-1)
- Estabilitat de volum (UNE-EN 196-3)
- Contingut de clorurs (UNE-EN 196-2)
- Percentatge d'òxid de calç lliure (UNE-EN 451-1)
- Contingut d'anhídrid sulfúric (UNE-EN 196-2)

OPERACIONS DE CONTROL EN FUM DE SILICI:
Cada cop que canviï el subministrador, i al menys en una ocasió al llarg de l'obra, s'han de realitzar els assaigs identificatius del producte:
- Determinació de la pèrdua per calcinació (UNE-EN 196-2)
- Índex d'activitat resistent amb ciment pòrtland (UNE-EN 13263-1)
- Contingut de clorurs (UNE-EN 196-2)
- Contingut d'òxid de silici (UNE-EN 196-2)

OPERACIONS DE CONTROL EN ESCÒRIA GRANULADA:
Cada cop que canviï el subministrador, i al menys en una ocasió al llarg de l'obra, s'han de realitzar els assaigs identificatius del producte (UNE-EN 934-2).

CRITERIS DE PRESA DE MOSTRES:
S'han de seguir les instruccions de la DF i els criteris indicats a les normes UNE corresponents i a l'EHE-08 en addició de fums de sílice.

INTERPRETACIÓ DE RESULTATS I ACTUACIONS EN CAS D'INCOMPLIMENT EN ADDITIUS:
La conformitat dels additius que disposin de marcatge CE, s'ha de comprovar mitjançant la verificació documental de que els valors declarats en els documents que acompanyen al marcatge, permeten deduir el compliment de les especificacions contemplades en projecte i en l'article 29º de l'EHE.
En el cas dels additius que no disposin del marcatge CE, el Constructor, o el Subministrador del formigó o dels elements prefabricats, haurà d'aportar un certificat d'assaig, amb una antiguitat inferior a 6 mesos, realitzat per un laboratori de control autoritzat, que demostri la conformitat de l'additiu vers les especificacions de l'article 29º de l'EHE-08, amb un nivell de garantia estadistica equivalent a l'exigit pels additius amb marcatge CE a la norma

Segons la llei 39/2015 del procediment administratiu podeu accedir a la següent url que l'indiquem per verificar aquest document		
Codi Segur de Validació	**0b1a40faa90f4759857cd7543acd56e0001**	**Data document: 04/11/2024**
Url de validació	*https://sedesimplifica01.absiscloud.com/absis/idi/arx/idiarxabsaweb/castellano/asp/verificadorfirma.asp?nodeabsisini=027*	
Metadades	**Núm. Registre entrada: ENTRA 2024/13207 - Data Registre: 04/11/2024 11:02:00 Origen: Origen ciudatà Estat d'elaboració: Original**	

UNE EN 934-2.

INTERPRETACIÓ DE RESULTATS I ACTUACIONS EN CAS D'INCOMPLIMENT EN COLORANT:
No s'han d'utilitzar additius que no arribin correctament referenciats i acompanyats amb el corresponent certificat de garantia del fabricant.
El Director d'obra ha de decidir l'acceptació d'un producte colorant, així com el seu ús, a la vista dels resultats dels assaigs previs realitzats.
En el cas dels additius que no disposin del marcatge CE, el Constructor, o el Subministrador del formigó o dels elements prefabricats, haurà d'aportar un certificat d'assaig, amb una antiguitat inferior a 6 mesos, realitzat per un laboratori de control autoritzat, que demostri la conformitat de l'additiu vers les especificacions de l'article 29º de l'EHE-08, amb un nivell de garantia estadística equivalent a l'exigit pels additius amb marcatge CE a la norma UNE EN 934-2.

INTERPRETACIÓ DE RESULTATS I ACTUACIONS EN CAS D'INCOMPLIMENT EN ADDICIONS:
Els assaigs de comprovació del producte han de resultar conformes a les especificacions del plec.
La conformitat de les addicions que disposin de marcatge CE, es comprovarà mitjançant la verificació documental de que els valors declarats en els documents que acompanyen al marcatge, permeten deduir el compliment de les especificacions contemplades en projecte i en l'article 30º de l'EHE.

B0 - MATERIALS BÀSICS

B08 - ADDITIUS, ADDICIONS I PRODUCTES DE TRACTAMENT PER A FORMIGONS, MORTERS I BEURADES

B08A - PRODUCTES DE TRACTAMENT PER A FORMIGONS, MORTERS I BEURADES

1.- DEFINICIÓ I CARACTERÍSTIQUES DELS ELEMENTS

Producte líquid que aplicat sobre superfícies verticals o horitzontals de formigó, retarda la pèrdua d'aigua en el primer periode d'enduriment.

CARACTERÍSTIQUES GENERALS:
El fabricant ha d'indicar les proporcions adequades de dosificació del producte, ha de garantir-ne l'efectivitat i que no produeixi alteracions en les característiques mecàniques o químiques del formigó.
Ha de tenir un aspecte homogeni.
El color ha de ser uniforme i s'ha d'ajustar a l'especificat pel fabricant.
S'ha d'utilitzar o bé a la primera fase de la cura del formigó, o bé després de desencofrar.
La porció volàtil del producte no ha de ser de material tòxic ni inflamable.
La porció volàtil del producte ha de portar ceres naturals o provinents del petroli, o bé resines.
Raó de sedimentació a llarg termini (ASTM D 1309): >= 4
Pèrdua d'aigua a les 72 h (ASTM C-156): <= 0,055 g/cm2

2.- CONDICIONS DE SUBMINISTRAMENT I EMMAGATZEMATGE

Subministrament: En envasos tancats hermèticament, sense alteracions i amb etiquetatge.
Emmagatzematge: En llocs protegits de la intempèrie i de manera que no s'alterin les seves característiques.
El transport i l'emmagatzematge es farà de forma que s'eviti la seva contaminació i la variació de les seves propietats per factors físics o químics, com ara glaçades o altes temperatures.

3.- UNITAT I CRITERIS D'AMIDAMENT

Unitat d'amidament: la indicada a la descripció de l'element
Criteri d'amidament: quantitat necessària subministrada a l'obra

4.- NORMATIVA DE COMPLIMENT OBLIGATORI

No hi ha normativa de compliment obligatori.

B0 - MATERIALS BÀSICS

B0A - FERRETERIA

B0A1 - FILFERROS

0.- ELEMENTOS QUE CONTEMPLA EL PLIEGO

B0A14200,B0A14300.

1.- DEFINICIÓ I CARACTERÍSTIQUES DELS ELEMENTS

Fil d'acer dolç, flexible i tenaç, obtingut per estiratge en fred o per trefilatge.
S'han considerat els tipus següents:
- Filferro d'acer
- Filferro d'acer galvanitzat
- Filferro d'acer plastificat
- Filferro recuit

CARACTERÍSTIQUES GENERALS:
Ha de ser de secció constant i uniforme.
Ha de complir les especificacions de la norma UNE 36722.

ACABAT SUPERFICIAL GALVANITZAT:
El seu recobriment de zinc ha de ser homogeni, llis, sense discontinuïtats, escames, grans, rugositats o esquerdes, no ha de tenir taques ni d'altres imperfeccions superficials.
La masa mínima del recobriment de zinc (UNE 37-504)ha de complir les especificacions de les taules I i II de l'UNE 37-506.
Resisténcia a la tracció (UNE 37-504):
- Qualitat G1 o G2: 1770 N/mm2
- Qualitat G3: 1570 N/mm2
Adherència del recobriment (UNE 37-504): Ha de complir
Puresa del zinc (UNE 37-504): >= 98,5%
Toleràncies:
- Diàmetre: ± 2% diàmetre nominal

FILFERRO D'ACER PLASTIFICAT:
Filferro d'acer de baix contingut de carboni, galvanitzat en calent, amb un recobriment orgànic de PVC aplicat per extrusió o sinterització.
El recobriment de PVC ha de complir les especificacions de l'apartat 6.3 de l'UNE 36-732.
La concentricitat i l'adherència del recobriment de PVC ha de complir les especificacions del article 6.5 UNE 36-732.
Característiques del galvanitzat: G-1B (UNE 37-506)
Resistència a la tracció:
- Qualitat recuit: =< 600 N/mm2
- Qualitat dur: > 600 N/mm2
Toleràncies:
- Diàmetre: taula 1 UNE 36-732

2.- CONDICIONS DE SUBMINISTRAMENT I EMMAGATZEMATGE

Subministrament: En rotlles. A l'embalatge o albarà de lliurament hi han de constar les dades següents:
- Identificació del fabricant o nom comercial
- Identificació del producte
- Diàmetre i llargària dels rotlles
Emmagatzematge: En llocs secs i protegits de la intempèrie.

3.- UNITAT I CRITERIS D'AMIDAMENT

Unitat d'amidament: la indicada a la descripció de l'element
Criteri d'amidament: quantitat necessària subministrada a l'obra

4.- NORMATIVA DE COMPLIMENT OBLIGATORI

Segons la llei 39/2015 del procediment administratiu podeu accedir a la següent url que l'indiquem per verificar aquest document		
Codi Segur de Validació	**0b1a40faa90f4759857cd7543acd56e0001**	**Data document: 04/11/2024**
Url de validació	*https://sedesimplifica01.absiscloud.com/absis/idi/arx/idiarxabsaweb/castellano/asp/verificadorfirma.asp?nodeabsisini=027*	
Metadades	**Núm. Registre entrada: ENTRA 2024/13207 - Data Registre: 04/11/2024 11:02:00 Origen: Origen ciudatà Estat d'elaboració: Original**	

FILFERRO D'ACER:
* UNE 36722:1974 Alambre de acero de bajo contenido en carbono. Medidas y tolerancias.

FILFERRO D'ACER GALVANITZAT:
* UNE 37506:1983 Alambres de acero galvanizados en caliente para usos generales. Designación de calidades. Caracterisicas generales.
* UNE 37502:1983 Alambres de acero galvanizados en caliente. Condiciones técnicas de suministro.

FILFERRO PLASTIFICAT:
* UNE 36732:1995 Alambres de acero y productos de alambre para cerramientos. Recubrimientos orgánicos sobre el alambre. Recubrimientos de poli(cloruro de vinilo).

B0 - MATERIALS BÀSICS

B0A - FERRETERIA

B0A3 - CLAUS

0.- ELEMENTOS QUE CONTEMPLA EL PLIEGO

B0A31000.

1.- DEFINICIÓ I CARACTERÍSTIQUES DELS ELEMENTS

Elements metàl·lics per a subjectar coses introduint-los mitjançant cops o impactes.
S'han considerat els elements següents:
- Gafes de pala i punta
- Claus d'impacte
- Claus d'acer
- Claus de coure
- Claus d'acer galvanitzat
- Tatxes d'acer

Claus són tijes metàl·liques, punxagudes d'un extrem i amb una cabota a l'altre.
Tatxes són claus curts amb la cabota grossa i plana.
Gafes de pala i punta són claus grans i plans amb la cabota formada al doblegar la tija, utilitzats per a unir els bastiments amb les parets.

CARACTERÍSTIQUES GENERALS:
Han de tenir la forma, mides i resistències adequats als elements que han d'unir.
Han de ser rectes, amb la punta afilada i regular.
Els claus d'acer han de complir les determinacions de les normes UNE 17-032, UNE 17-033, UNE 17-034, UNE 17-035 i UNE 17-036.

ACABAT SUPERFICIAL GALVANITZAT:
El seu recobriment de zinc ha de ser llis, sense discontinuïtats, ni exfoliacions i no ha de tenir taques ni d'altres imperfeccions superficials.
Protecció de galvanitzat: >= 275 g/m2
Puresa del zinc, en pes: >= 98,5%
Toleràncies dels claus i tatxes:
- Llargària: ± 1 D

2.- CONDICIONS DE SUBMINISTRAMENT I EMMAGATZEMATGE

Subministrament: Empaquetats.
Emmagatzematge: En llocs protegits de la pluja i la humitat.

3.- UNITAT I CRITERIS D'AMIDAMENT

Unitat d'amidament: la indicada a la descripció de l'element
Criteri d'amidament: quantitat necessària subministrada a l'obra

4.- NORMATIVA DE COMPLIMENT OBLIGATORI

No hi ha normativa d'obligat compliment per a les gafes de pala i punta.

CLAUS I TATXES:
UNE 17032:1966 Puntas redondeadas de cabeza plana lisa. Medidas.
UNE 17033:1966 Puntas redondeadas de cabeza plana rayada. Medidas.
UNE 17034:1966 Puntas redondeadas de cabeza plana ancha.
UNE 17035:1966 Puntas de cabeza cónica.
UNE 17036:1966 Puntas redondeadas de cabeza perdida.

B0 - MATERIALS BÀSICS

B0B - ACER I METALL EN PERFILS O BARRES

B0B2 - ACER EN BARRES CORRUGADES

0.- ELEMENTOS QUE CONTEMPLA EL PLIEGO

B0B2A000.

1.- DEFINICIÓ I CARACTERÍSTIQUES DELS ELEMENTS

Acer per a armadures passives d'elements de formigó:
S'han considerat els elements següents:
- Barres corrugades

CARACTERÍSTIQUES GENERALS:
En el cas de que el material s'utilitzi en obra pública, l'acord de Govern de la Generalitat de Catalunya de 9 de juny de 1998, exigeix que els materials siguin de qualitat certificada o puguin acreditar un nivell de qualitat equivalent, segons les normes aplicables als estats membres de la Unió Europea o de l'Associació Europea de Lliure Canvi.
També en aquest cas, es procurarà que els esmentats materials disposin de l'etiqueta ecològica europea, regulada en el Reglament 880/1992/CEE o bé altres distintius de la Comunitat Europea.

Els productes d'acer per a armadures passives no han de tenir defectes superficials ni fissures.
L'armadura ha de ser neta, sense taques de greix, d'oli, de pintura, de pols o de qualsevol altre matèria perjudicial.
Els filferros llisos només es poden utilitzar com elements de connexió d'armadures bàsiques electrosoldades en gelosia.
Les barres corrugades han de tenir al menys dues files de corrugues transversals, uniformement distribuïdes al llarg de tota la llargària. Dins de cada fila, les corrugues han d'estar uniformement espaiades.
Les característiques següents han de complir amb els valors declarats pel fabricant, assajades segons la norma corresponent, dins del límit de tolerància indicat, en el seu cas:
- Diàmetre nominal: s'ha d'ajustar als valors especificats a la taula 6 de la UNE-EN 10080.
  - Diàmetres nominals <= 10,00 mm: Variació en intervals de mig mm
  - Diàmetres nominals > 10,00 mm: Variació en unitats senceres de mm
- Dimensions i geometria de les corrugues: Ha de complir l'especificat en l'apartat 7.4.2 de la UNE-EN 10080.
- Massa per metre: El valor nominal ha de ser l'especificat en la taula 6 de la UNE-EN 10080, en relació amb el diàmetre nominal i l'àrea nominal de la secció transversal
- Secció equivalent: >= 95,5% Secció nominal
- Aptitud al doblegat:
  - Assaig doblegat amb angle >= 180º (UNE-EN 10080, UNE-EN ISO 15630-1): No s'ha d'apreciar trencaments o fissures
  - Assaig doblegat -desdoblegat amb angle >= 90º (UNE-EN 10080, UNE-EN ISO 15630-1): No s'ha d'apreciar trencaments o fissures

Tensió d'adherència (assaig de la biga UNE-EN 10080):
- Tensió d'adherència:
  - D < 8 mm: >= 6,88 N/mm2
  - 8 mm <= D <= 32 mm: >= (7,84-0,12 D) N/mm2
  - D > 32 mm: >= 4,00 N/mm2
- Tensió de última d'adherència:
  - D < 8 mm: >= 11,22 N/mm2

Segons la llei 39/2015 del procediment administratiu podeu accedir a la següent url que l'indiquem per verificar aquest document		
Codi Segur de Validació	**0b1a40faa90f4759857cd7543acd56e0001**	**Data document: 04/11/2024**
Url de validació	*https://sedesimplifica01.absiscloud.com/absis/idi/arx/idiarxabsaweb/castellano/asp/verificadorfirma.asp?nodeabsisini=027*	
Metadades	**Núm. Registre entrada: ENTRA 2024/13207 - Data Registre: 04/11/2024 11:02:00 Origen: Origen ciudatà Estat d'elaboració: Original**	

- 8 mm <= D <= 32 mm: >= (12,74-0,19 D) N/mm2
- D > 32 mm: >= 6,66 N/mm2

- Composició química (% en massa):

	C %màx.	Ceq %màx.	S %màx.	P %màx.	Cu %màx.	N %màx.
Colada	0,22	0,050	0,050	0,050	0,800	0,012
Producte	0,24	0,052	0,055	0,055	0,850	0,014

Ceq = Carboni equivalent
Es pot superar el valor màxim per al Carboni en un 0,03% en massa, si el valor del Carboni equivalent disminueix en un 0,02% en massa.
Les característiques anteriors s'han de determinar segons la norma UNE-EN ISO 15630-1.

BARRES I ROTLLES D'ACER CORRUGAT SOLDABLE:
El producte s'ha de designar segons l'especificat en l'apartat 5.1 de la UNE-EN 10080:
- Descripció de la forma
- Referència a la norma EN
- Dimensions nominals
- Classe tècnica

Les característiques següents han de complir amb els valors declarats pel fabricant, assajades segons la norma corresponent, dins del límit de tolerància indicat, en el seu cas:
- Característiques geomètriques del corrugat de les barres han de complir les especificacions de l'apartat 7.4.2 de la norma UNE-EN 10080.
- Característiques mecàniques de les barres:
  - Acer soldable (S)
    - Allargament total sota càrrega màxima:
      - Acer subministrat en barres: >= 5,0%
      - Acer subministrat en rotlles: >= 7,5%
  - Acer soldable amb característiques especials de ductilitat (SD):
    - Allargament total sota càrrega màxima:
      - Acer subministrat en barres: >= 7,5%
      - Acer subministrat en rotlles: >= 10,0%
    - Resistència a fatiga: Ha de complir l'especificat la taula 32.2.d de l'EHE-08
    - Deformació alternativa: Ha de complir l'especificat la taula 32.2.e de l'EHE-08

Designació	Lím.elàstic fy N/mm2	Càrrega unitaria trencament fs(N/mm2)	Allargament al trencament	Relació fs/fy
B 400 S	>= 400	>= 440	>= 14%	>= 1,05
B 500 S	>= 500	>= 550	>= 12%	>= 1,05
B 400 SD	>= 400	>= 480	>= 20%	>= 1,20 <= 1,35
B 500 SD	>= 500	>= 575	>= 16%	>= 1,15 <= 1,35

- Diàmetre nominal: S'han d'ajustar a la sèrie següent (mm): 6 8 10 12 14 16 20 25 32 i 40 mm
- S'ha d'evitar utilitzar barres de diàmetre <= 6 mm, en el cas d'armadura muntada o elaborada amb soldadura.

Toleràncies:
- Massa:
  - Diàmetre nominal > 8,0 mm: ± 4,5% massa nominal
  - Diàmetre nominal <= 8,0 mm: ± 6% massa nominal

Les característiques anteriors s'han de determinar segons la norma UNE-EN ISO 15630-1.

2.- CONDICIONS DE SUBMINISTRAMENT I EMMAGATZEMATGE

Emmagatzematge: en llocs en els que restin protegits de la pluja, l'humitat del terra i l'eventual agressivitat de l'ambient.
Es classificaran segons el tipus, qualitat, diàmetre i procedència.
Abans de la seva utilització i en especial despres de periodes llargs d'emmagatzematge en obra, s'ha d'inspeccionar la superfície per tal de comprovar que no hi hagi alteracions superficials.
Pèrdua de pes després de l'eliminació d'òxid superficial amb raspall de filferros: < 1%

3.- UNITAT I CRITERIS D'AMIDAMENT

Unitat d'amidament: la indicada a la descripció de l'element
Criteri d'amidament: quantitat necessària subministrada a l'obra

4.- NORMATIVA DE COMPLIMENT OBLIGATORI

Real Decreto 1247/2008, de 18 de julio, por el que se aprueba la Instrucción de Hormigón Estructural (EHE-08).
UNE-EN 10080:2006 Acero para el armado del hormigón. Acero soldable para armaduras de hormigón armado. Generalidades.

5.- CONDICIONS DE CONTROL DE RECEPCIÓ

CONDICIONS DE MARCATGE I CONTROL DE LA DOCUMENTACIÓ:
Han de portar gravades, una marca que identifiqui el país d'origen i la fàbrica i una altra que identifica la classe tècnica (segons l'especificat en l'apartat 10 de la EHE-08, UNE-EN 10080), aquesta marca s'ha de repetir a intervals <= 1,5 m
Cada partida d'acer ha d'anar acompanyada d'una full de subministrament que com a mínim, ha de contenir la informació següent:
- Identificació del subministrador
- Número d'identificació de la certificació d'homologació d'adherència (apartat 32.2 EHE-08)
- Número de sèrie del full de subministrament
- Nom de la fàbrica
- Data d'entrega i nom del peticionari
- Quantitat d'acer subministrat classificat per diàmetres i tipus d'acer
- Diàmetres subministrats
- Designació dels tipus d'acers subministrats segons EHE-08, UNE-EN 10080
- Forma de subministrament: barra o rotlle
- Identificació i lloc de subministrament
- Sistema d'identificació adoptat segons EHE-08, UNE-EN 10080
- Classe tècnica segons l'especificat en l'apartat 10 de la EHE-08, UNE-EN 10080
- Indicació, en el seu cas, de procediments especials de soldadura

El fabricant ha de facilitar un certificat d'assaig que garanteixi el compliment de les característiques anteriors, on s'ha d'incloure la informació següent:
- Data d'emissió del certificat
- Certificat de l'assaig de doblegat-desdoblegat
- Certificat de l'assaig de doblegat simple
- Certificat de l'assaig de fatiga en acers tipus SD
- Certificat de l'assaig de deformació alternativa en acers tipus SD
- Certificat d'homologació d'adherència en el cas en que es garanteixi les característiques d'adherència mitjançant l'assaig de la biga
  - Marca comercial de l'acer
  - Forma de subministrament: barra o rotlles

OPERACIONS DE CONTROL:
Els punts de control més destacables són els següents:
- Per a cada partida de subministrament que arribi a l'obra:
  - Recepció del certificat de garantia del fabricant, signat per persona física, segons article 32º de la norma EHE-08.
  - Inspecció visual del material i observació de les marques d'identificació.
- Quan l'acer disposi de marcatge CE es comprovarà la seva conformitat mitjançant la verificació documental de que els valors declarats en els documents del marcatge permetin deduir el compliment de les especificacions contemplades en el projecte i a l'article 32 de l'EHE-08.

Mentre no estigui vigent el marcatge CE per acers corrugats destinats a l'elaboració d'armadures per a formigó armat, hauran de ser conformes a l'EHE-08 i a l'UNE-EN 10080. La demostració d'aquesta conformitat es podrà efectuar mitjançant:
- La possessió d'un distintiu de qualitat oficialment reconegut, conforme a l'article 81 de l'EHE-08
- La realització d'assaigs de comprovació durant la recepció. Es farà en funció de la quantitat d'acer subministrat:
  - Subministrament < 300 t:
    - Es dividirà el subministrament en lots de com a màxim 40 t que siguin del mateix subministrador, fabricant, designació i sèrie, i es prendran 2 provetes on es realitzaran els següents assaigs:
    - Comprovació de la secció equivalent
    - Comprovació de les característiques geomètriques
    - Assaig de doblat-desdoblat, o alternativament, el de doblat simple
    - A més, es comprovarà com a mínim en una proveta de cada diàmetre, el tipus d'acer utilitzat i el seu fabricant, el límit elàstic, la càrrega de ruptura, l'allargament de ruptura, i l'allargament sota càrrega màxima.
  - Subministrament >= 300 t:
    - Es prendran 4 provetes per a la comprovació de les característiques mecàniques del cas anterior.
    - Alternativament, el Subministrador podrà optar per facilitar un certificat de traçabilitat, signat per persona física, on es declarin els fabricants i les colades

Segons la llei 39/2015 del procediment administratiu podeu accedir a la següent url que l'indiquem per verificar aquest document		
Codi Segur de Validació	**0b1a40faa90f4759857cd7543acd56e0001**	**Data document: 04/11/2024**
Url de validació	*https://sedesimplifica01.absiscloud.com/absis/idi/arx/idiarxabsaweb/castellano/asp/verificadorfirma.asp?nodeabsisini=027*	
Metadades	**Núm. Registre entrada: ENTRA 2024/13207 - Data Registre: 04/11/2024 11:02:00 Origen: Origen ciudatà Estat d'elaboració: Original**	

de cada subministrament. A més, facilitarà una còpia del certificat del control de producció del fabricant, on es recullin els resultats dels assaigs mecànics i químics de cada colada. En aquest cas, s'efectuaran assaigs de contrast de traçabilitat de colada, mitjançant la determinació de les característiques químiques sobre 1 de cada quatre lots, realitzant com a mínim 5 assaigs.
  - La composició química podrà presentar les variacions següents respecte el certificat de control de producció per a ser acceptada:
  - %Cassaig = %Ccertificat: ±0,03
  - %Ceq assaig = %Ceq certificat: ±0,03
  - %Passaig = %Pcertificat: ±0,008
  - %Sassaig = %Scertificat: ±0,008
  - %Nassaig = %Ncertificat: ±0,002
  - Un cop comprovada la traçabilitat de la colada, es farà la divisió en lots de com a mínim 15 barres. Par a cada lot, s'assajaran 2 provetes sobre les que es faran els següents assaigs:
  - Comprovació de la secció equivalent
  - Comprovació de les característiques geomètriques
  - Assaig de doblat-desdoblat, o alternativament, el de doblat simple
  - Comprovació del límit elàstic, la càrrega de ruptura, la relació entre ells, i l'allargament de ruptura
- En el cas d'estructures sotmeses a fatiga, el comportament de l'acer es podrà demostrar mitjançant la presentació d'un informe d'assaigs, de com a màxim un any d'antiguitat, que compleixin amb l'article 38.10, i realitzat en un laboratori acreditat
- En el cas d'estructures situades en zona sísmica, el comportament de l'acer es podrà demostrar mitjançant la presentació d'un informe d'assaigs, de com a màxim un any d'antiguitat, que compleixin amb l'article 32º, i realitzat en un laboratori acreditat.
- Comprovacions experimentals de les armadures elaborades durant el subministrament o la seva fabricació en obra:
  - El control experimental de les armadures elaborades comprendrà la comprovació de les característiques mecàniques, les d'adherència, i les de les seves dimensions geomètriques, així com les característiques en cas de realitzar soldadura resistent.
- En cas de disposar d'un distintiu de qualitat oficialment reconegut, la DF podrà eximir la realització de les comprovacions experimentals.
- Es definirà com a lot de control experimental quan es compleixi:
  - Pes del lot <= 30 t
  - Les armadures fabricades a central aliena a l'obra, hauran de ser subministrades en remeses consecutives des de la mateixa instal·lació de ferralla
  - Si es fabriquen a obra, les que s'hagin produït en un període d'1 mes
  - Estar fabricades amb el mateix tipus d'acer i forma de producte

Els assaigs per a realitzar el control, es realitzaran en laboratoris autoritzats.
- Comprovació de la conformitat de les característiques mecàniques:
  - Armadures fabricades sense processos de soldadura: es realitzarà l'assaig a tracció sobre 2 provetes per a cada mostra corresponent a un diàmetre de cada sèrie. Si l'acer estigués en possessió d'un distintiu de qualitat oficialment reconegut, la DF podrà realitzar els assaigs sobre una única proveta. En el cas que no s'hagin utilitzat processos de redreçat, es podrà eximir la realització d'aquest assaigs.
  - Armadures fabricades amb processos de soldadura: es prendran 4 mostres per lot, corresponents a les combinacions de diàmetres més representatius del procés de soldadura, realitzant-se: assaigs de tracció sobre 2 provetes dels diàmetres més petits de cada mostra, i assaigs de doblat simple, o el de doblat desdoblat, sobre 2 provetes dels diàmetres més grans. Si l'acer estigués en possessió d'un distintiu de qualitat oficialment reconegut, la DF podrà realitzar els assaigs sobre una única proveta.
- Comprovació de la conformitat de les característiques d'adherència:
- Es prendrà una mostra de 2 provetes per a cada un dels diàmetres que formin part del lot d'acer redreçat, i es determinaran les característiques geomètriques. En el cas que l'acer disposi d'un certificat de les característiques d'adherència segons l'annex C de l'UNE EN 10080, només caldrà determinar l'altura de la corruga.
- Comprovació de la conformitat de les característiques geomètriques:

Es realitzarà, sobre cada unitat a comprovar, una inspecció per determinar la correspondència dels diàmetres de les armadures i el tipus d'acer entre el indicat en el projecte i la fulla de subministrament. A més es revisarà que l'alineació dels seus elements rectes, les seves dimensions, i els diàmetres de doblat, no presentin desviacions observables a simple vista en els trams rectes, i que els diàmetres de doblat i les desviacions geomètriques respecte a les formes d'especejament del projecte són conformes amb les toleràncies establertes en el mateix, o conformes a l'annex 11 de l'EHE-08.
- Comprovacions addicionals en cas de soldadura resistent:
- Si s'utilitza una soldadura resistent per a l'elaboració de l'armat a fàbrica, la DF haurà de demanar les evidències documentals de que el procés està en possessió d'un distintiu de qualitat oficialment reconegut. Si l'elaboració de l'armat es fa a obra, la DF permetrà la realització de la soldadura resistent només en el cas que es faci un control d'execució intens.
- A més, la DF haurà de disposar la realització d'una sèrie de comprovacions experimentals de la conformitat del procés, en funció del tipus de soldadura, d'acord amb 7.2 de l'UNE

36832.

CRITERIS DE PRESA DE MOSTRES:
La presa de mostra es realitzarà seguint les indicacions de la DF, d'acord a la norma UNE 36-092 i a l'EHE-08. El control plantejat es realitzarà abans de començar el formigonat de les estructures, en el cas de material sense marca de qualitat, o abans de la posta en servei en el cas de que disposi de l'esmentada marca de qualitat de producte.

INTERPRETACIÓ DE RESULTATS I ACTUACIONS EN CAS D'INCOMPLIMENT:
S'acceptarà el lot sempre que, en el cas del redreçat, les característiques mecàniques de l'armadura presentin resultats conformes als marges definits a l'EHE-08 (art. 32.2). En el cas d'altres processos, s'acceptarà el lot quan els assaigs de tracció i doblat compleixin amb les especificacions establertes.
En cas de no complir-se alguna especificació, s'efectuarà una nova presa de mostres del mateix lot. Si es tornés a produir un incompliment d'alguna especificació, es rebutjaria el lot.
En el cas de l'acer subministrat en barra, i respecte a les característiques d'adherència, s'acceptarà el lot si es compleixen les especificacions definides a l'art. 32.2 de l'EHE-08.
En cas contrari, es tornarà a fer una presa de mostres del mateix lot, i si es tornés a donar un incompliment d'alguna especificació, es rebutjarà el lot sencer.
La DF rebutjarà les armadures que presentin un grau d'oxidació excessiu que pugui afectar a les seves condicions d'adherència. Es considerarà oxidació excessiva quan mitjançant un raspallat amb pues metàl·liques, es determini una pèrdua de pes de la barra proveta superior al 1%. S'haurà de comprovar que un cop eliminat l'òxid, l'altura de la corruga compleix amb els límits establerts a l'art. 32.2 de l'EHE-08.
En el cas de produir-se un incompliment en les característiques geomètriques, es rebutjarà l'armadura que presenti defectes, i es procedirà al repàs de tota la remesa. Si les comprovacions resulten satisfactòries, s'acceptarà la remesa, prèvia substitució de l'armadura defectuosa. En cas contrari, es rebutjarà tota la remesa.

B0 - MATERIALS BÀSICS

B0D - MATERIALS PER A ENCOFRATS I APUNTALAMENTS

B0D2 - TAULONS

0.- ELEMENTOS QUE CONTEMPLA EL PLIEGO

B0D21030.

1.- DEFINICIÓ I CARACTERÍSTIQUES DELS ELEMENTS

Tauló de fusta que prové de troncs sans de fibres rectes, uniformes, apretades i paral·leles.

CARACTERÍSTIQUES GENERALS:
Les cares han de ser planes, escairades i han de tenir les arestes vives.
Els extrems han d'estar acabats mitjançant tall de serra, a escaire.
Ha de conservar les seves característiques per al nombre d'usos previstos.
No ha de tenir signes de putrefacció, corcs, fongs, nusos morts, estelles, semes ni descoloracions.
Es poden admetre esquerdes superficials produïdes per la dessecació que no afectin les característiques de la fusta.
Pes específic aparent (UNE 56-531) (P):): 4 <= P <= 6 kN/m3
Contingut d'humitat (UNE 56-529): <= 15%
Higroscopicitat (UNE 56-532): Normal
Coeficient de contracció volumètrica (UNE 56533) (C): 0,35% <= C <= 0,55%
Coeficient d'elasticitat:
- Fusta de pi: Aprox. 15000 N/mm2
- Fusta d'avet: Aprox. 14000 N/mm2

Duresa (UNE 56-534): <= 4
Resistència a la compressió (UNE 56-535):
- En la direcció paral·lela a les fibres: >= 30 N/mm2
- En la direcció perpendicular a les fibres: >= 10 N/mm2

Resistència a la tracció (UNE 56-538):
- En la direcció paral·lela a les fibres: >= 30 N/mm2

Segons la llei 39/2015 del procediment administratiu podeu accedir a la següent url que l'indiquem per verificar aquest document		
Codi Segur de Validació	**0b1a40faa90f4759857cd7543acd56e0001**	**Data document: 04/11/2024**
Url de validació	*https://sedesimplifica01.absiscloud.com/absis/idi/arx/idiarxabsaweb/castellano/asp/verificadorfirma.asp?nodeabsisini=027*	
Metadades	**Núm. Registre entrada: ENTRA 2024/13207 - Data Registre: 04/11/2024 11:02:00 Origen: Origen ciudatà Estat d'elaboració: Original**	

- En la direcció perpendicular a les fibres: >= 2,5 N/mm2
Resistència a la flexió (UNE 56-537): >= 30 N/mm2
Resistència a l'esforç tallant: >= 5 N/mm2
Resistència al clivellament (UNE 56-539): >= 1,5 N/mm2
Toleràncies:
- Llargària nominal: + 50 mm, - 25 mm
- Amplària nominal: ± 2 mm

Classe	Gruix nominal (mm)		
	< 50	50 a 75	> 75
	Tolerància (mm)		
T1	±3	±4	+6,-3
T2	±2	±3	+5,-2
T3	±1,5	±1,5	±1,5

- Fletxa: ± 5 mm/m
- Torsió: ± 2°

2.- CONDICIONS DE SUBMINISTRAMENT I EMMAGATZEMATGE

Subministrament: De manera que no s'alterin les seves condicions.
Emmagatzematge: De manera que no es deformin i en llocs secs i ventilats, sense contacte directe amb el terra.

3.- UNITAT I CRITERIS D'AMIDAMENT

Unitat d'amidament: la indicada a la descripció de l'element
Criteri d'amidament: quantitat necessària subministrada a l'obra

4.- NORMATIVA DE COMPLIMENT OBLIGATORI

No hi ha normativa de compliment obligatori.

B0 - MATERIALS BÀSICS

B0D - MATERIALS PER A ENCOFRATS I APUNTALAMENTS

B0D3 - LLATES

0.- ELEMENTOS QUE CONTEMPLA EL PLIEGO

B0D31000.

1.- DEFINICIÓ I CARACTERÍSTIQUES DELS ELEMENTS

Llata de fusta que prové de troncs sans de fibres rectes, uniformes, compactes i paral·leles.

CARACTERÍSTIQUES GENERALS:
Les cares han de ser planes, escairades i han de tenir les arestes vives.
Els extrems han d'estar acabats mitjançant tall de serra, a escaire.
Ha de conservar les seves característiques per al nombre d'usos previstos.
No ha de tenir signes de putrefacció, corcs, fongs, nusos morts, estelles, semes ni descoloracions.
Es poden admetre esquerdes superficials produïdes per la dessecació que no afectin les característiques de la fusta.
Pes específic aparent (UNE 56-531) (P):): 4 <= P <= 6 kN/m3
Contingut d'humitat (UNE 56-529): <= 15%
Higroscopicitat (UNE 56-532): Normal
Coeficient de contracció volumètrica (UNE 56533) (C): 0,35% <= C <= 0,55%
Coeficient d'elasticitat:
- Fusta de pi: Aprox. 15000 N/mm2

- Fusta d'avet: Aprox. 14000 N/mm2
Duresa (UNE 56-534): <= 4
Resistència a la compressió (UNE 56-535):
- En la direcció paral·lela a les fibres: >= 30 N/mm2
- En la direcció perpendicular a les fibres: >= 10 N/mm2
Resistència a la tracció (UNE 56-538):
- En la direcció paral·lela a les fibres: >= 30 N/mm2
- En la direcció perpendicular a les fibres: >= 2,5 N/mm2
Resistència a la flexió (UNE 56-537): >= 30 N/mm2
Resistència a l'esforç tallant: >= 5 N/mm2
Resistència al clivellament (UNE 56-539): >= 1,5 N/mm2
Toleràncies:
- Llargària nominal: + 50 mm, - 25 mm
- Amplària nominal: ± 2 mm

Classe	Gruix nominal (mm)		
	< 50	50 a 75	> 75
	Tolerància (mm)		
T1	±3	±4	+6,-3
T2	±2	±3	+5,-2
T3	±1,5	±1,5	±1,5

- Fletxa: ± 5 mm/m
- Torsió: ± 2°

2.- CONDICIONS DE SUBMINISTRAMENT I EMMAGATZEMATGE

Subministrament: De manera que no s'alterin les seves condicions.
Emmagatzematge: De manera que no es deformin i en llocs secs i ventilats, sense contacte directe amb el terra.

3.- UNITAT I CRITERIS D'AMIDAMENT

Unitat d'amidament: la indicada a la descripció de l'element
Criteri d'amidament: quantitat necessària subministrada a l'obra

4.- NORMATIVA DE COMPLIMENT OBLIGATORI

No hi ha normativa de compliment obligatori.

B0 - MATERIALS BÀSICS

B0D - MATERIALS PER A ENCOFRATS I APUNTALAMENTS

B0D6 - Família 0D6

0.- ELEMENTOS QUE CONTEMPLA EL PLIEGO

B0D625A0.

Plec de condicions

1.- DEFINICIÓ I CONDICIONS DELS ELEMENTS

Peces cilíndriques estretes i llargues per a apuntalaments.
S'han considerat els tipus següents:
- Puntal rodó de fusta
- Puntal metàl·lic telescòpic
PUNTAL DE FUSTA:
Puntal de fusta que prové de troncs sans de fibres rectes, uniformes, compactes i paral·leles.
Els extrems han d'estar acabats mitjançant tall de serra, a escaire.

Segons la llei 39/2015 del procediment administratiu podeu accedir a la següent url que l'indiquem per verificar aquest document		
Codi Segur de Validació	0b1a40faa90f4759857cd7543acd56e0001	Data document: 04/11/2024
Url de validació	https://sedesimplifica01.absiscloud.com/absis/idi/arx/idiarxabsaweb/castellano/asp/verificadorfirma.asp?nodeabsisini=027	
Metadades	Núm. Registre entrada: ENTRA 2024/13207 - Data Registre: 04/11/2024 11:02:00 Origen: Origen ciudatà Estat d'elaboració: Original	

No ha de tenir signes de putrefacció, corcs, fongs, nusos morts, estelles, semes ni descoloracions.
Es poden admetre esquerdes superficials produïdes per la dessecació que no afectin les característiques de la fusta.
No ha de tenir d'altres desperfectes que els ocasionats pel nombre màxim d'usos.
Pes específic aparent (UNE 56-531) (P):): 4 <= P <= 6 kN/m3
Contingut d'humitat (UNE 56-529): <= 15%
Higroscopicitat (UNE 56-532): Normal
Coeficient de contracció volumètrica (UNE 56533) (C): 0,35% <= C <= 0,55%
Coeficient d'elasticitat:
- Fusta de pi: Aprox. 15000 N/mm2
- Fusta d'avet: Aprox. 14000 N/mm2
Duresa (UNE 56-534): <= 4
Resistència a la compressió (UNE 56-535):
- En la direcció paral·lela a les fibres: >= 30 N/mm2
- En la direcció perpendicular a les fibres: >= 10 N/mm2
Resistència a la tracció (UNE 56-538):
- En la direcció paral·lela a les fibres: >= 30 N/mm2
- En la direcció perpendicular a les fibres: >= 2,5 N/mm2
Resistència a la flexió (UNE 56-537): >= 30 N/mm2
Resistència a l'esforç tallant: >= 5 N/mm2
Resistència al clivellament (UNE 56-539): >= 1,5 N/mm2
Toleràncies:
- Diàmetre: ± 2 mm
- Llargària nominal: + 50 mm, - 25 mm
- Fletxa: ± 5 mm/m
PUNTAL METÀL·LIC:
Puntal metàl·lic amb mecanisme de regulació i fixació de la seva alçària.
La base i el cap del puntal cal que estiguin fets de platina plana i amb forats per a poder-lo clavar si cal.
Ha de conservar les seves característiques per al nombre d'usos previstos.
Resistència mínima a la compressió segons l'alçària de muntatge:

Alçària muntatge	Llargària del puntal				
	3 m	3,5 m	4 m	4,5 m	5 m
2 m	1,8 T	1,8 T	2,5 T	-	-
2,5 m	1,4 T	1,4 T	2,0 T	-	-
3 m	1 T	1 T	1,6 T	-	-
3,5 m	-	0,9 T	1,4 T	1,43 T	1,43 T
4,0 m	-	-	1,1 T	1,2 T	1,2 T
4,5 m	-	-	-	0,87 T	0,87 T
5 m	-	-	-	-	0,69 T

2.- CONDICIONS DE SUBMINISTRAMENT I EMMAGATZEMATGE

Subministrament: De manera que no s'alterin les seves condicions.
Emmagatzematge: De manera que no es deformin i en llocs secs i ventilats, sense contacte directe amb el terra.

3.- UNITAT I CRITERI D'AMIDAMENT

Unitat d'amidament: la indicada a la descripció de l'element
Criteri d'amidament: quantitat necessària subministrada a l'obra

4.- NORMATIVA DE COMPLIMENT OBLIGATORI

No hi ha normativa de compliment obligatori.

B0 - MATERIALS BÀSICS

B0D - MATERIALS PER A ENCOFRATS I APUNTALAMENTS

B0DZ - MATERIALS AUXILIARS PER A ENCOFRATS I APUNTALAMENTS

0.- ELEMENTOS QUE CONTEMPLA EL PLIEGO

B0DZA000.

1.- DEFINICIÓ I CARACTERÍSTIQUES DELS ELEMENTS

Elements auxiliars per al muntatge d'encofrats i apuntalaments, i per a la protecció dels espais de treball a les bastides i els encofrats.
S'han considerat els elements següents:
- Tensors per a encofrats de fusta
- Grapes per a encofrats metàl·lics
- Fleixos d'acer laminat en fred amb perforacions, per al muntatge d'encofrats metàl·lics
- Desencofrants
- Conjunts de perfils metàl·lics desmuntables per a suport d'encofrat de sostres o de cassetons recuperables
- Bastides metàl·liques
- Elements auxiliars per a plafons metàl·lics
- Tubs metàl·lics de 2,3" de D, per a confecció d'entramats, baranes, suports, etc.
- Element d'unió de tubs de 2,3" de D, per a confecció d'entramat, baranes, suports, etc.
- Planxa d'acer, de 8 a 12 mm de gruix per a protecció de rases, pous, etc.

CARACTERÍSTIQUES GENERALS:
Tots els elements han de ser compatibles amb el sistema de muntatge que utilitzi l'encofrat o apuntalament i no han de disminuir les seves característiques ni la seva capacitat portant.
Han de tenir la resistència i la rigidesa suficient per a garantir el compliment de les toleràncies dimensionals i per a resistir, sense assentaments ni deformacions perjudicials, les accions que es puguin produir sobre aquests com a conseqüència del procès de formigonament i, especialment, per les pressions del formigó fresc o dels mètodes de compactació utilitzats.

Aquestes condicions s'han de mantenir fins que el formigó hagi adquirit la resistència suficient per a suportar les tensions a que serà sotmès durant el desencofrat o desemmotllat.
Es prohibeix l'ús d'alumini en motlles que hagin d'estar en contacte amb el formigó, excepte quan es faciliti a la DF certificat emès per una entitat de control, conforme els panells han rebut tractament superficial que evití la reacció amb els àlcalis del ciment

TENSORS, GRAPES I ELEMENTS AUXILIARS PER A PLAFONS METÀL·LICS:
No han de tenir punts d'oxidació ni manca de recobriment a la superfície.
No han de tenir defectes interns o externs que en perjudiquin la utilització correcta.

FLEIX:
Ha de ser de secció constant i uniforme.
Amplària: >= 10 mm
Gruix: >= 0,7 mm
Diàmetre de les perforacions: Aprox. 15 mm
Separació de les perforacions: Aprox. 50 mm

DESENCOFRANT:
Vernís antiadherent format amb silicones o preparat amb olis solubles en aigua o greix diluït.

No s'ha d'utilitzar com a desencofrant el gas-oil, els greixos comuns ni altres productes anàlegs.
Ha d'evitar l'adherència entre el formigó i l'encofrat, sense alterar l'aspecte posterior del formigó ni impedir l'aplicació de revestiments.
No ha d'impedir la construcció de junts de formigonat, en especial quan es tracti d'elements que s'hagin d'unir per a treballar de forma solidària.
No ha d'alterar les propietats del formigó amb què estigui en contacte, ni les armadures o l'encofrat, i no ha de produir efectes perjudicials al medi ambient
S'ha de facilitar a la DF un certificat on es reflecteixin les característiques del producte i els seus possibles efectes sobre el formigó, abans de la seva aplicació

CONJUNT DE PERFILS METÀL·LICS:
Conjunt format per elements resistents que conformen l'entramat base d'un encofrat per a sostres.
Els perfils han de ser rectes, amb les dimensions adequades a les càrregues que han de suportar i sense més desperfectes que els deguts als usos adequats.
Els perfils han d'estar protegits amb una capa d'emprimació antioxidant.
El seu disseny ha de fer que el procés de formigonament i vibratge no alteri la seva planor ni

Segons la llei 39/2015 del procediment administratiu podeu accedir a la següent url que l'indiquem per verificar aquest document		
Codi Segur de Validació	0b1a40faa90f4759857cd7543acd56e0001	Data document: 04/11/2024
Url de validació	https://sedesimplifica01.absiscloud.com/absis/idi/arx/idiarxabsaweb/castellano/asp/verificadorfirma.asp?nodeabsisini=027	
Metadades	Núm. Registre entrada: ENTRA 2024/13207 - Data Registre: 04/11/2024 11:02:00 Origen: Origen ciudatà Estat d'elaboració: Original	

la seva posició.
La connexió entre el conjunt de perfils i la superfície encofrant ha de ser suficientment estanca per tal de no permetre la pèrdua apreciable de pasta pels junts.
Toleràncies:
- Rectitud dels perfils: ± 0,25% de la llargària
- Torsió dels perfils: ± 2 mm/m

BASTIDES:
Ha d'estar formada per un conjunt de perfils d'acer buits i de resistència alta.
Ha d'incloure tots els accessoris necessaris per tal d'assegurar-ne l'estabilitat i la indeformabilitat.
Tots els elements que formen la bastida han d'estar protegits amb una capa d'emprimació antioxidant.
Els perfils han de ser resistents a la torsió respecte dels diferents plans de càrrega.

2.- CONDICIONS DE SUBMINISTRAMENT I EMMAGATZEMATGE

Subministrament: De manera que no s'alterin les seves condicions.
Emmagatzematge: En lloc sec, protegit de la intempèrie i sense contacte directe amb el terra, de manera que no s'alterin les seves condicions.

DESENCOFRANT:
Temps màxim d'emmagatzematge: 1 any

3.- UNITAT I CRITERIS D'AMIDAMENT

Unitat d'amidament: la indicada a la descripció de l'element
Criteri d'amidament: quantitat necessària subministrada a l'obra

4.- NORMATIVA DE COMPLIMENT OBLIGATORI

Real Decreto 1247/2008, de 18 de julio, por el que se aprueba la Instrucción de Hormigón Estructural (EHE-08).
Orden de 9 de marzo de 1971 por la que se aprueba la Ordenanza General de Seguridad e Higiene en el Trabajo.

B8 - MATERIALS PER A REVESTIMENTS

B89 - MATERIALS PER A PINTURES

0.- ELEMENTOS QUE CONTEMPLA EL PLIEGO

B89ZPE00.

1.- DEFINICIÓ I CARACTERÍSTIQUES DELS ELEMENTS

Pintures, pastes i esmalts.
S'han considerat els tipus següents:
- Pintura a la cola: Pintura a l'aigua formada per un aglomerant a base de coles cel·lulòsiques o anilàcies i pigments resistents als àlcalis
- Pintura a la calç: Dissolució en aigua, l'aglutinant i el pigment de la qual és l'hidròxid de calç o la calç apagada
- Pintura al ciment: Dissolució en aigua de ciment blanc tractat i pigments resistents a l'alcalinitat
- Pintura al làtex: Pintura a base de polímers vinílics en dispersió
- Pintura plàstica: Pintura formada per un aglomerant a base d'un polímer sintètic, en dispersió aquosa i pigments càrrega-estenedors resistents als àlcalis i a la intempèrie
- Pintura acrílica: Pintura formada per copolímers acrílics amb pigments i càrregues inorgàniques, en una dispersió aquosa. Seca a l'aire per evaporació del dissolvent
- Esmalt gras: Pintura formada per olis secants barrejats amb resines dures, naturals o sintètiques i dissolvents
- Esmalt sintètic: Pintura formada per un aglomerant de resines alquídiques, soles o modificades, pigments resistents als àlcalis i a la intempèrie i additius modificadors de la brillantor. Seca a l'aire per evaporació del dissolvent

- Esmalt de poliuretà d'un component: Pintura formada per un aglomerant de resines de poliuretà, soles o modificades, que catalitzen amb la humitat atmosfèrica i pigments resistents als àlcalis i a la intempèrie, dissolta en dissolvents adequats
- Esmalt de poliuretà de dos components: Pintura formada per copolímers de resines de poliuretà fluïdificades i pigmentades. Seca per polimerització mitjançant un catalitzador
- Esmalt de poliuretà uretanat: Pintura formada per resines uretanades
- Esmalt epoxi: Revestiment de resines epoxi, format per dos components: un enduridor i una resina, que cal barrejar abans de l'aplicació. Seca per reacció química dels dos components

- Esmalt en dispersió acrílica: Copolímers acrílics en una emulsió aquosa
- Esmalt de clorcautxú: Seca a l'aire per evaporació del dissolvent
- Pasta plàstica de picar: Pintura formada per un vehicle a base d'un polímer sintètic, en dispersió aquosa i pigments càrrega-estenedors resistents als àlcalis i la intempèrie

PINTURA A LA COLA:
Característiques de la pel·lícula líquida:
- Amb l'envàs ple i al cap de 3 minuts d'agitació (INTA 16 32 03) no ha de tenir coàguls, pells, dipòsits durs ni flotació de pigments.
- Ha de tenir una consistència adequada per a la seva aplicació amb brotxa o amb corró. Ha de fer córrer la brotxa, ha de fluir, ha d'anivellar bé i ha de deixar una capa uniforme després de l'assecat
- Finor de mòlta dels pigments (INTA 16 02 55): < 50 micres
- Temperatura d'inflamació (INTA 16 02 32A): Ininflamable
- Temps d'assecatge a 23°C ± 2°C i 50% ± 5% HR (INTA 16 02 29):
  - Al tacte: 2 h
  - Totalment sec: 4 h

Característiques de la pel·lícula seca:
- La pintura ha de ser de color estable.
- Adherència (UNE 48032): <= 2

PINTURA A LA CALÇ:
Un cop preparada ha de tenir una consistència adequada per a la seva aplicació amb brotxa, corró o procediments neumàtics fins a l'impregnació dels porus de la superfície a tractar.
Després d'assecar-se s'han d'aplicar dues capes d'acabat.
Un cop seca, ha de ser resistent a la intempèrie, ha d'endurir amb la humitat i el temps i ha de tenir propietats microbicides.

PINTURA AL CIMENT:
Un cop preparada ha de tenir una consistència adequada per a la seva aplicació amb brotxa, corró o pistola fins a l'impregnació de la superfície a tractar.
Un cop seca ha de ser resistent a la intempèrie.

PINTURA AL LÀTEX:
Característiques de la pel·lícula líquida:
- Amb l'envàs ple i al cap de 3 minuts d'agitació (INTA 16 32 03) no ha de tenir coàguls, pells, ni dipòsits durs
- Un cop preparada ha de fer córrer la brotxa, ha de fluir, ha d'anivellar bé i ha de deixar una capa uniforme després de l'assecat
- Temps d'assecatge a 23°C ± 2°C i 50% ± 5% HR (INTA 16 02 29):
  - Al tacte: < 30
  - Totalment sec: < 2 h

Característiques de la pel·lícula seca:
- Adherència (UNE 48032): <= 2

PINTURA PLÀSTICA:
Característiques de la pel·lícula líquida:
- La pintura continguda al seu envàs original recentment obert, no ha de presentar senyals de putrefacció, pells ni materies extranyes.
- Amb l'envàs ple i sotmesa a agitació (UNE_EN 21513 i UNE 48-083) no ha de tenir coàguls, pells, dipòsits durs ni flotació de pigments
- Ha de tenir una consistència adequada per a la seva aplicació amb brotxa o amb corró. Ha de fer córrer la brotxa, ha de fluir, ha d'anivellar bé i ha de deixar una capa uniforme després de l'assecat
- Finor de mòlta dels pigments (INTA 16 02 55): < 50 micres
- Temps d'assecatge a 23°C ± 2°C i 50% ± 5% HR (INTA 16 02 29):
  - Al tacte: < 1 h
  - Totalment sec: < 2 h
- Pes específic:
  - Pintura per a interiors: < 16 kN/m3
  - Pintura per a exteriors: < 15 kN/m3
- Rendiment: > 6 m2/kg
- Relació volum pigments + càrregues/volum pigments, pes càrregues, aglomerat sòlid (PVC): < 80%

Segons la llei 39/2015 del procediment administratiu podeu accedir a la següent url que l'indiquem per verificar aquest document

Codi Segur de Validació	**0b1a40faa90f4759857cd7543acd56e0001**	**Data document: 04/11/2024**
Url de validació	*https://sedesimplifica01.absiscloud.com/absis/idi/arx/idiarxabsaweb/castellano/asp/verificadorfirma.asp?nodeabsisini=027*	
Metadades	**Núm. Registre entrada: ENTRA 2024/13207 - Data Registre: 04/11/2024 11:02:00 Origen: Origen ciudatà Estat d'elaboració: Original**	

Característiques de la pel·lícula seca:
- La pintura ha de ser de color estable, i per a exteriors, insaponificable.
- Adherència (UNE 48032): <= 2
- Capacitat de recobriment (UNE 48259): Relació constant >= 0,98
- Resistència al rentat (DIN 53778):
  - Pintura plàstica per a interiors o pasta plàstica: >= 1000 cicles
  - Pintura plàstica per a exteriors: >= 5000 cicles
- Solidesa a la llum (NF-T-30.057): Ha de complir
- Transmissió del vapor d'aigua (NF-T-30.018): Ha de complir

PINTURA PLÀSTICA PER A EXTERIORS:
Resistència a la immersió (UNE 48-144): No s'observen canvis o defectes
Resistència a la intempèrie (DIN 18363): Ha de complir
Resistència a l'abrasió (NF-T-30.015): Ha de complir
Resistència a la calor (UNE 48-033): Ha de complir

PINTURA ACRÍLICA:
Característiques de la pel·lícula líquida:
- Un cop preparada ha de tenir una consistència adequada per a la seva aplicació amb brotxa, corró o procediments pneumàtics
- Temps d'assecatge a 23°C ± 2°C i 50% ± 5% HR (INTA 16 02 29):
  - Al tacte: < 4 h
  - Totalment sec: < 14 h

Característiques de la pel·lícula seca:
- La pintura ha de ser de color estable i insaponificable.
- Ha de ser resistent a la intempèrie.

ESMALT GRAS:
Un cop preparada ha de tenir una consistència adequada per a la seva aplicació amb brotxa, corró o pistola fins a l'impregnació de la superfície a tractar.
Temperatura d'inflamació (INTA 16 02 32A): > 30°C
Temps d'assecatge a 23°C ± 2°C i 50% ± 5% HR (INTA 16 02 29):
- Al tacte: < 1 h
- Totalment sec: < 6 h

Un cop sec, ha de tenir bona resistència al fregament i al rentat.

ESMALT SINTÈTIC:
No ha de tenir resines fenòliques (INTA 16 04 23) ni de colofonia (INTA 16 04 22).
Característiques de la pel·lícula líquida:
- Amb l'envàs ple i al cap de 3 minuts d'agitació (INTA 16 32 03) no ha de tenir coàguls, pells, dipòsits durs ni flotació de pigments.
- Ha de tenir la consistència adequada per a la seva aplicació amb brotxa. Ha de fer córrer la brotxa, ha de fluir bé i ha de deixar una capa uniforme després de l'assecatge.
- Finor de mòlta dels pigments (INTA 16 02 55): < 25 micres
- Temperatura d'inflamació (INTA 16 02 32A): > 30°C
- Temps d'assecatge a 23°C ± 2°C i 50% ± 5% HR (INTA 16 02 29):
  - Al tacte: < 3 h
  - Totalment sec: < 8 h
- Material volàtil (INTA 16 02 31): >= 70 ± 5%
- Rendiment per a una capa de 30 micres: >= 5 m2/kg
- Índex d'anivellament a 23 ± 2°C i 50 ± 5% HR (INTA 16 02 89): >= 5
- Índex de despreniments a 23 ± 2°C i 50 ± 5% HR (INTA 16 02 88): >= 4

Característiques de la pel·lícula seca:
- La pintura ha de ser de color estable i insaponificable.
- Adherència (UNE 48032): <= 2
- Ha de ser resistent a la intempèrie (INTA 16 06 02).
- Envelliment accelerat (INTA 16 06 55): < 6 unitats pèrdua de lluminositat (INTA 16 02 08)
- Resistència a l'abrasió (UNE 56818): Danys moderats
- Esgrogueïment accelerat per colors amb reflectància aparent superior al 80% (INTA 160.603): < 0,12

ESMALT DE POLIURETÀ D'UN COMPONENT:
Característiques de la pel·lícula líquida:
- Amb l'envàs ple i al cap de 3 minuts d'agitació (INTA 16 32 03) no ha de tenir coàguls, pells, dipòsits durs ni flotació de pigments.
- Ha de tenir la consistència adequada per a la seva aplicació amb brotxa. Ha de fer córrer la brotxa, ha de fluir bé i ha de deixar una capa uniforme després de l'assecatge.
- Temperatura d'inflamació (INTA 16 02 32A): > 30°C
- Temps d'assecatge a 23°C ± 2°C i 50% ± 5% HR (INTA 16 02 29):
  - Al tacte: < 3 h
  - Totalment sec: < 8 h
- Índex d'anivellament a 23 ± 2°C i 50 ± 5% HR (INTA 16 02 89): >= 5
- Índex de despreniments a 23 ± 2°C i 50 ± 5% HR (INTA 16 02 88): >= 4

Característiques de la pel·lícula seca:
- La pintura ha de ser de color estable i insaponificable.
- Adherència (UNE 48032): <= 2
- Ha de ser resistent a la intempèrie (INTA 16 06 02).
- Envelliment accelerat (INTA 16 06 05): < 6 unitats pèrdua de lluminositat (INTA 16 02 08)
- Resistència a l'abrasió (UNE 56818): Danys petits
- Adherència i resistència a l'impacte:

	A les 24 h	Al cap de 7 dies
Adherència al quadriculat:	100%	100%
Impacte directe o indirecte: Bola de 12,5 des de 50 cm (INTA 160.266)	Bé	Ha de complir

- Resistència a la càrrega concentrada en moviment (UNE 56-814): Danys moderats
- Resistència a la càrrega rodant (UNE 56-815): Danys petits
- Resistència a la càrrega arrossegada (UNE 56-816): Danys petits
- Resistència al ratllat (UNE 48-173): Resistent
- Resistència a la calor (UNE 48-033): Ha de complir
- Resistència química:
  - A l'àcid cítric al 10%: 15 dies
  - A l'acid làctic al 5%: 15 dies
  - A l'àcid acètic al 5%: 15 dies
  - A l'oli de cremar: Cap modificació
  - Al xilol: Cap modificació
  - Al clorur sòdic al 20%: 15 dies
  - A l'aigua: 15 dies

ESMALT DE POLIURETÀ DE DOS COMPONENTS:
Cal barrejar els dos components abans de l'aplicació.
Característiques de la pel·lícula líquida:
- Ha de tenir la consistència adequada per a la seva aplicació amb brotxa. Ha de fer córrer la brotxa, ha de fluir bé i ha de deixar una capa uniforme després de l'assecatge.
- Temperatura d'inflamació (INTA 16 02 32A): > 30°C
- Temps d'assecatge a 23°C ± 2°C i 50% ± 5% HR (INTA 16 02 29):
  - Al tacte: < 3 h
  - Totalment sec: < 8 h

Característiques de la pel·lícula seca:
- La pintura ha de ser de color estable i insaponificable.
- Adherència (UNE 48032): <= 2
- Ha de ser resistent a la intempèrie (INTA 16 06 02).
- Envelliment accelerat (INTA 16 06 55): < 6 unitats pèrdua de lluminositat (INTA 16 02 08)
- Resistència a l'abrasió (UNE 56818): Danys petits
- Ha de tenir bona resistència química als àcids diluïts, als hidrocarburs, les sals i als detergents.

ESMALT DE POLIURETÀ URETANAT:
Un cop preparada ha de tenir una consistència adequada per a la seva aplicació amb brotxa, corró o pistola fins a l'impregnació de la superfície a tractar.
Temps d'assecatge a 20°C: 1 - 2 h
Ha de tenir bona resistència a l'aigua salada i al sol.

ESMALT DE DISPERSIÓ ACRÍLICA:
Un cop preparada ha de tenir una consistència adequada per a la seva aplicació amb brotxa, corró o pistola fins a l'impregnació de la superfície a tractar.
Temperatura d'inflamació (INTA 16 02 32A): Ininflamable
Temps d'assecatge a 23°C ± 2°C i 50% ± 5% HR (INTA 16 02 29):
- Al tacte: < 20 min
- Totalment sec: < 1 h

ESMALT DE CLORCAUTXÚ:
Un cop preparada ha de tenir una consistència adequada per a la seva aplicació amb brotxa o corró.
Temps d'assecatge a 23°C ± 2°C i 50% ± 5% HR (INTA 16 02 29):
- Al tacte: < 30 min
- Totalment sec: < 2 h

Ha de ser resistent a l'aigua dolça i salada, als àcids i als àlcalis.

ESMALT EPOXI:
Un cop preparada ha de tenir una consistència adequada per a la seva aplicació amb brotxa, corró o pistola.
Temperatura d'inflamació (INTA 16 02 29): > 30°C
Temps d'assecatge a 23°C ± 2°C i 50% ± 5% HR (INTA 16 02 29):

Segons la llei 39/2015 del procediment administratiu podeu accedir a la següent url que l'indiquem per verificar aquest document		
Codi Segur de Validació	**0b1a40faa90f4759857cd7543acd56e0001**	**Data document: 04/11/2024**
Url de validació	*https://sedesimplifica01.absiscloud.com/absis/idi/arx/idiarxabsaweb/castellano/asp/verificadorfirma.asp?nodeabsisini=027*	
Metadades	**Núm. Registre entrada: ENTRA 2024/13207 - Data Registre: 04/11/2024 11:02:00 Origen: Origen ciudatà Estat d'elaboració: Original**	

- Al tacte: < 30 min
- Totalment sec: < 10 h

Ha de tenir bona resistència al desgast.
Ha de ser resistent a l'àcid làctic 1%, acètic 10%, clorhídric 20%, cítric 30%, sosa i solucions bàsiques, als hidrocarburs (benzina, querosè) als olis animals i vegetals, a l'aigua, als detergents i a l'alcohol etílic 10%.
Resistència mecànica (després de 7 dies de polimerització):
- Tracció: >= 16 N/mm2
- Compressió: >= 85 N/mm2

Resistència a la temperatura: 80°C

PASTA PLÀSTICA DE PICAR:
Característiques de la pel·lícula líquida:
- Amb l'envàs ple i al cap de 3 minuts d'agitació (INTA 16 32 03) no ha de tenir coàguls, pells, dipòsits durs ni flotació de pigments.
- Ha de tenir una consistència adequada.
- Finor de mòlta dels pigments (INTA 16 02 55): < 50 micres
- Temps d'assecatge a 23°C ± 2°C i 50% ± 5% HR (INTA 16 02 29):
  - Al tacte: < 1 h
  - Totalment sec: < 2 h
- Pes específic: < 17 kN/m3
- Relació: volum del pigment/volum de la resina (PVC): < 80%

Característiques de la pel·lícula seca:
- La pintura ha de ser de color estable i insaponificable.
- Adherència (UNE 48032): <= 2
- Resistència al rentat (DIN 53778):
  - Pintura plàstica per a interiors o pasta plàstica: >= 1000 cicles
  - Pintura plàstica per a exteriors: >= 5000 cicles
- Solidesa a la llum (NF-T-30.057): Ha de complir
- Transmissió del vapor d'aigua (NF-T-30.018): Ha de complir
- Resistència a la immersió (UNE 48-144): No s'observen canvis o defectes
- Resistència a la intempèrie (DIN 18363): Ha de complir
- Resistència a l'abrasió (NF-T-30.015): Ha de complir
- Resistència a la calor (UNE 48-033): Ha de complir

2.- CONDICIONS DE SUBMINISTRAMENT I EMMAGATZEMATGE

PINTURA A LA COLA, AL LÀTEX, ACRÍLICA, PLÀSTICA, ESMALT GRAS, SINTÈTIC, DE POLIURETÀ, DE DISPERSIÓ ACRÍLICA, EPOXI I PASTA DE PICAR:
Subministrament: En pots o bidons.
Emmagatzematge: En llocs ventilats i no exposats al sol, dins del seu envàs tancat i sense contacte amb el terra. S'ha de preservar de les gelades.

PINTURA A LA CALÇ:
Subministrament de la calç aèria en terrossos o envasada.
La calç hidràulica ha de subministrar-se en pols.
Emmagatzematge: En llocs ventilats i no exposats al sol, dins del seu envàs tancat i sense contacte amb el terra. S'ha de preservar de les gelades.

PINTURA AL CIMENT:
Subministrament: En pols, en envasos adequats.
Emmagatzematge: En llocs ventilats i no exposats al sol, dins del seu envàs tancat i sense contacte amb el terra. S'ha de preservar de les gelades.

3.- UNITAT I CRITERIS D'AMIDAMENT

Unitat d'amidament: la indicada a la descripció de l'element
Criteri d'amidament: quantitat necessària subministrada a l'obra

4.- NORMATIVA DE COMPLIMENT OBLIGATORI

No hi ha normativa de compliment obligatori.

5.- CONDICIONS DE CONTROL DE RECEPCIÓ

CONDICIONS DE MARCATGE I CONTROL DE LA DOCUMENTACIÓ EN PINTURA A LA COLA, AL LÀTEX, ACRÍLICA, PLÀSTICA, ESMALT GRAS, SINTÈTIC, DE POLIURETÀ, DE DISPERSIÓ ACRÍLICA, EPOXI I PASTA DE PICAR:
A cada envàs hi ha d'haver les dades següents:
- Identificació del fabricant
- Nom comercial del producte
- Identificació del producte
- Codi d'identificació
- Pes net o volum del producte

- Data de caducitat
- Instruccions d'ús
- Dissolvents adequats
- Límits de temperatura
- Temps d'assecatge al tacte, total i de repintat
- Toxicitat i inflamabilitat
- Proporció de la barreja i temps d'utilització, en els productes de dos components
- Color i acabat, en la pintura plàstica o al làtex i en l'esmalt sintètic, de poliuretà

CONDICIONS DE MARCATGE I CONTROL DE LA DOCUMENTACIÓ EN PINTURA A LA CALÇ:
A cada envàs hi ha d'haver les dades següents:
- Identificació del fabricant
- Nom comercial del producte
- Identificació del producte
- Codi d'identificació
- Pes net o volum del producte
- Toxicitat i inflamabilitat

CONDICIONS DE MARCATGE I CONTROL DE LA DOCUMENTACIÓ EN PINTURA AL CIMENT:
A cada envàs hi ha d'haver les dades següents:
- Identificació del fabricant
- Nom comercial del producte
- Identificació del producte
- Codi d'identificació
- Pes net o volum del producte
- Instruccions d'ús
- Temps d'estabilitat de la barreja
- Temperatura mínima d'aplicació
- Temps d'assecatge
- Rendiment teòric en m/l
- Color

OPERACIONS DE CONTROL:
Els punts de control més destacables són els següents:
- En cada subministrament d'esmalt, es comprovarà que l'etiquetatge dels envasos contingui les dades exigides a les especificacions.

El control de recepció de material verificarà que les característiques dels materials són coincidents amb l'establert en la DT. Aquest control ha de complir l'especificat en l'apartat 7.2 del CTE.
Control de documentació: documents d'origen (full de subministrament i etiquetat), certificat de garantia del fabricant, en el seu cas, (signat per persona física) i els documents de conformitat o autoritzacions administratives exigides, inclòs la documentació corresponent al marcatge CE quan sigui pertinent.
Control mitjançant distintius de qualitat i avaluacions d'idoneïtat: En el cas que el fabricant disposi de marques de qualitat, ha d'aportar-ne la documentació corresponent
Control de recepció mitjançant assaigs: Si el material disposa d'una marca legalment reconeguda a un país de la CEE (Marcatge CE, AENOR, etc.) es podrà prescindir dels assaigs de control de recepció de les característiques del material garantides per la marca; i la DF sol·licitarà en aquest cas, els resultats dels assaigs corresponents al subministrament rebut. En qualsevol cas, la DF podrà sol·licitar assaigs de control de recepció si ho creu convenient.
- Comprovació de l'estat de conservació de la pintura, en un 10 % dels pots rebuts (INTA 16 02 26).

OPERACIONS DE CONTROL EN PINTURA PLÀSTICA:
- Recepció del certificat de qualitat del fabricant, on constin els resultats dels assaigs següents:
  - Determinació de la finor de mòlta dels pigments INTA 16.02.55 (10.57)
  - Temps d'assecatge INTA 16.02.29 (6.57)
  - Pes específic UNE EN ISO 2811-1
  - Capacitat de cobriment en humitat INTA 16.02.62(9.82)
  - Capacitat de cobriment en sec INTA 16.02.61(2.58)
  - Conservació de la pintura (cada 100 m2) INTA 16.02.26

En cas de no rebre aquests resultats abans del inici de l'activitat, o que la DF no els consideri representatius, el contractista haurà de realitzar els assaigs corresponents, al seu càrrec i fora del pressupost d'autocontrol.

OPERACIONS DE CONTROL EN ESMALT SINTÈTIC I DE POLIURETÀ:
- Recepció del certificat de qualitat del fabricant, on constin els resultats dels assaigs següents:
  - Esmalt sintètic:
    - Assaigs sobre la pintura líquida:
      - Determinació de la finor de mòlta dels pigments INTA 16.02.55 (10.57)

Segons la llei 39/2015 del procediment administratiu podeu accedir a la següent url que l'indiquem per verificar aquest document		
Codi Segur de Validació	**0b1a40faa90f4759857cd7543acd56e0001**	**Data document: 04/11/2024**
Url de validació	*https://sedesimplifica01.absiscloud.com/absis/idi/arx/idiarxabsaweb/castellano/asp/verificadorfirma.asp?nodeabsisini=027*	
Metadades	**Núm. Registre entrada: ENTRA 2024/13207 - Data Registre: 04/11/2024 11:02:00 Origen: Origen ciutadà Estat d'elaboració: Original**	

- Punt d'inflamació INTA 16.02.32A (7.61)
- Contingut matèria volàtil INTA 16.02.31A (10.7)
- Índex d'anivellament INTA.16.02.89 (9.68)
- Índex de despreniments INTA 16.02.88
- Temps d'assecatge INTA 16.02.29 (6.57)

- Assaigs sobre la pel·lícula seca:
  - Envelliment accelerat INTA 16.06.05 (10.74) ó UNE 48071
  - Resistència a l'abrasió d'una capa UNE 48250
  - Engroguiment accelerat INTA 16.06.05 (10.74) ó UNE 48071
  - Conservació de la pintura INTA 16.02.26

- Esmalt de poliuretà:
  - Assaigs sobre la pintura líquida:
    - Punt d'inflamació INTA 16.02.32A (7.61)
    - Índex d'anivellament INTA.16.02.89 (9.68)
    - Índex de despreniments INTA 16.02.88
    - Temps d'assecatge INTA 16.02.29 (6.57)
  - Assaigs sobre la pel·lícula seca:
    - Envelliment accelerat INTA 16.06.05 (10.74) ó UNE 48071
    - Resistència al impacte UNE EN ISO 6272-1
    - Càrrega concentrada en moviment UNE EN ISO 6272-1
    - Resistència al ratllat UNE EN ISO 1518
    - Resistència a l'abrasió d'una capa UNE 48250
    - Resistència a agents químics UNE 48027
    - Conservació de la pintura INTA 16.02.26
    - Resistència al calor UNE 48033

En cas de no rebre aquests resultats abans del inici de l'activitat, o que la DF no els consideri representatius, el contractista haurà de realitzar els assaigs corresponents, al seu càrrec i fora del pressupost d'autocontrol.

CRITERIS DE PRESA DE MOSTRES:
Els controls s'han de realitzar segons les instruccions de la DF i els criteris indicats a les normes de procediment corresponents.

INTERPRETACIÓ DE RESULTATS I ACTUACIONS EN CAS D'INCOMPLIMENT:
No s'acceptaran els pots de pintura que no estiguin degudament etiquetats i/o certificats, així com els que presentin mal estat de conservació i/o emmagatzematge.
En cas d'observar deficiències en l'estat de conservació d'un pot, es rebutjarà la unitat corresponent i s'incrementarà la inspecció, en primera instància, fins al 20 % dels pots subministrats. Si es continuen observant irregularitats, es passarà a controlar el 100% del subministrament.
Els assaigs d'identificació han de resultar d'acord a les especificacions del plec i a les condicions garantides en el certificat del material. En cas d'incompliment, es realitzarà l'assaig sobre dues mostres més del mateix lot, acceptant-ne el conjunt sempre que els dos resultats estiguin d'acord a dites especificacions.

B9 - MATERIALS PER A PAVIMENTS

B9E - MATERIALS PER A PAVIMENTS DE PANOTS I MOSAICS HIDRÀULICS

B9E1 - PANOTS

0.- ELEMENTOS QUE CONTEMPLA EL PLIEGO

B9E13200.

1.- DEFINICIÓ I CARACTERÍSTIQUES DELS ELEMENTS

Peça prefabricada feta amb ciment, granulats i eventualment amb colorants, per a pavimentació.

S'han considerat les peces següents:
- Panot gris per a voreres
- Panot de color amb tacs per a pas de vianants

CARACTERÍSTIQUES GENERALS:

La peça ha de tenir un color i una textura uniformes a tota la superfície.
La cara vista no ha de tenir esquerdes, escantonaments ni altres defectes.
Les cares horitzontals han de ser planes i paral·leles.
El cantells de la cara vista han de ser bisellats o arrodonits.
No han de ser visibles els granulats del morter en la capa vista.
La textura i el color no han de presentar diferències significatives respecte de qualsevol mostra facilitada pel fabricant i aprovada pel comprador.
Les peces poden ser monocapa, amb un sols tipus de formigó, o bicapa, amb diferents tipus en la seva estructura principal i en la seva capa superficial.
En el cas de peces bicapa, no ha d'existir separació entre les dues capes.
En les peces de color, pot estar acolorida la capa superficial o tota la peça.
La forma d'expressió de les mesures sempre ha de ser: Llargària x amplària x gruix.
Llargària: <= 1 m
Relació entre la llargària total i el gruix: > 4
Gruix de la capa vista: >= 4 mm
Les característiques dimensionals, físiques i mecàniques han de complir les especificacions de la norma UNE-EN 1339 i s'han de determinar segons aquesta norma.
Toleràncies:
- Desviació de la llargària respecte de la llargària nominal:
  - Classe 1 (marcat N): ± 5 mm
  - Classe 2 (marcat P):
    - Dimensions nominals de la peça <= 600 mm: ± 2 mm
    - Dimensions nominals de la peça > 600 mm: ± 3 mm
  - Classe 3 (marcat R): ± 2 mm
- Desviació de l'amplària respecte de l'amplària nominal:
  - Classe 1 (marcat N): ± 5 mm
  - Classe 2 (marcat P):
    - Dimensions nominals de la peça <= 600 mm: ± 2 mm
    - Dimensions nominals de la peça > 600 mm: ± 3 mm
  - Classe 3 (marcat R): ± 2 mm
- Desviació del gruix respecte del gruix nominal:
  - Classe 1 (marcat N): ± 3 mm
  - Classe 2 (marcat P):
    - Dimensions nominals de la peça <= 600 mm: ± 3 mm
    - Dimensions nominals de la peça > 600 mm: ± 3 mm
  - Classe 3 (marcat R): ± 2 mm
- Diferència entre dues mesures de llargària, amplària i gruix d'una mateixa peça: <= 3 mm
- Diferència màxima entre la llargària de dues diagonals (peces amb diagonals superiors a 300 mm):
  - Classe 1 (marcat J):
    - Llargària <= 850 mm: 5 mm
    - Llargària > 850 mm: 8 mm
  - Classe 2 (marcat K):
    - Llargària <= 850 mm: 3 mm
    - Llargària > 850 mm: 6 mm
  - Classe 3 (marcat L):
    - Llargària <= 850 mm: 2 mm
    - Llargària > 850 mm: 4 mm
- Desviació màxima sobre la planor i curvatura de la cara vista plana (peces de dimensió màxima superior a 300 mm):
  - Dispositiu de mesura de 300 mm de llargària:
    - Convexitat màxima: 1,5 mm
    - Concavitat màxima: 1 mm
  - Dispositiu de mesura de 400 mm de llargària:
    - Convexitat màxima: 2 mm
    - Concavitat màxima: 1,5 mm
  - Dispositiu de mesura de 500 mm de llargària:
    - Convexitat màxima: 2,5 mm
    - Concavitat màxima: 1,5 mm
  - Dispositiu de mesura de 800 mm de llargària:
    - Convexitat màxima: 4 mm
    - Concavitat màxima: 2,5 mm

2.- CONDICIONS DE SUBMINISTRAMENT I EMMAGATZEMATGE

Subministrament: Empaquetats sobre palets.
Emmagatzematge: En llocs protegits contra els impactes.

3.- UNITAT I CRITERIS D'AMIDAMENT

Unitat d'amidament: la indicada a la descripció de l'element
Criteri d'amidament: quantitat necessària subministrada a l'obra

Segons la llei 39/2015 del procediment administratiu podeu accedir a la següent url que l'indiquem per verificar aquest document		
Codi Segur de Validació	**0b1a40faa90f4759857cd7543acd56e0001**	**Data document: 04/11/2024**
Url de validació	*https://sedesimplifica01.absiscloud.com/absis/idi/arx/idiarxabsaweb/castellano/asp/verificadorfirma.asp?nodeabsisini=027*	
Metadades	**Núm. Registre entrada: ENTRA 2024/13207 - Data Registre: 04/11/2024 11:02:00 Origen: Origen ciudatà Estat d'elaboració: Original**	

4.- NORMATIVA DE COMPLIMENT OBLIGATORI

UNE-EN 1339:2004 Baldosas de hormigón. Especificaciones y métodos de ensayo.

5.- CONDICIONS DE CONTROL DE RECEPCIÓ

CONDICIONS DE MARCATGE I CONTROL DE LA DOCUMENTACIÓ:
El subministrador ha de posar a disposició de la DF en el cas que aquesta ho sol·liciti, la documentació següent, que acredita el marcatge CE, segons el sistema d'avaluació de conformitat aplicable, d'acord amb el que disposa l'apartat 7.2.1 del CTE:
- Productes per a usos interns incloent les premises de transport públic de Nivell o Classe: A1*. * Productes o materials que no necessiten sotmetre's a assaig de reacció al foc (per exemple productes o materials de la classe A1 conformement a la Decisió 96/603/CE, i les seves modificacions),
 - Productes per a cobertes de Nivell o Classe: es considera que satisfan els requisits enfront del foc extern **. ** Decisió de la Comissió 2000/553/CE, modificada,
 - Productes per a ús extern i acabat de carrers, cobrint àrees externes de circulació de vianants i de vehicles:
     - Sistema 4: Declaració de Prestacions

A l'albarà de lliurament, hi ha de constar la següent informació com a mínim:
- Identificació del fabricant o la fàbrica
- Data en que el producte és declarat apte per a l'ús en el cas de que es lliure amb anterioritat a la mencionada data
- Identificació del producte segons la classificació de la norma UNE-EN 1339 i els valors declarats pel fabricant:
  - Dimensions nominals
  - Resistència climàtica
  - Resistència a flexió
  - Resistència al desgast per abrasió
  - Resistència al lliscament/patinatge
  - Càrrega de trencament
  - Comportament davant el foc
- Referència a la norma UNE-EN 1339
- Identificació del producte
- Marcatge CE de conformitat amb el que disposen els Reials Decrets 1630/1992 de 29 de desembre i 1328/1995 de 28 de juliol. El símbol normalitzat CE s'ha d'acompanyar de la següent informació:
  - Nom o marca identificativa del fabricant
  - Direcció registrada del fabricant
  - Les 2 últimes xifres de l'any d'impressió del marcatge
  - Referència a la norma EN 1339
  - El tipus de producte i l'ús o usos previstos
  - Informació sobre les característiques/mandats a declarar

Per als productes destinats a àrees exteriors de circulació de vianants i vehicles, incloses les zones delimitades per als transports públics, ha de constar a més:
  - Resistència al trencament
  - Resistència al patinat/lliscament
  - Durabilitat

Per als productes destinats a paviments d'ús interior:
  - Reacció al foc
  - Resistència a la ruptura
  - Resistència al patinat/lliscament
  - Durabilitat
  - Conductivitat tèrmica (si procedeix)

Els productes destinats a ús en cobertes:
  - Comportament davant del foc extern:es considera satisfactori

OPERACIONS DE CONTROL:
- En cada subministrament, es realitzaran els controls següents:
  - Inspecció visual del material, identificació de les marques corresponents (UNE-EN 1339) i recepció del certificat de qualitat del fabricant.
  - Control dimensional sobre un 10 % de les peces rebudes (UNE-EN 1339)
- Per a cada subministrador diferent, es prendran 9 mostres (6 de 3 peces cadascuna i 3 de 6 peces) per tal de realitzar els següents assaigs (UNE-EN 1339)
  - Sobre 3 mostres de 3 peces:
    - Absorció d'aigua
    - Gelabilitat
    - Permeabilitat i absorció d'aigua per la cara vista
    - Resistència al xoc
  - Sobre 3 mostres de 6 peces cadascuna
    - Resistència a flexió
    - Estructura
    - Resistència al desgast per abrasió (2 peces de cada mostra)

- Recepció del certificat de garantia de qualitat del fabricant. En cas de que el material disposi de la Marca AENOR, o altre legalment reconeguda a un país de la CEE, es podrà prescindir dels assaigs de control de recepció. La DF sol·licitarà en aquest cas, els resultats dels assaigs corresponents al subministra rebut, segons control de producció establert en la marca de qualitat de producte.

CRITERIS DE PRESA DE MOSTRES:
Les mostres es prendran a l'atzar segons les instruccions de la DF i els criteris de la norma UNE-EN 1339.

INTERPRETACIÓ DE RESULTATS I ACTUACIONS EN CAS D'INCOMPLIMENT:
No s'acceptaran les peces que no superin la inspecció visual, que no estiguin correctament identificades o que no arribin acompanyades del certificat de qualitat del fabricant.
La totalitat de les peces sobre les que es realitza el control geomètric, han de complir les especificacions del plec. En cas d'incompliment, s'incrementarà el control, en primer lloc, fins al 20% de les peces rebudes, i si continuen observant-se irregularitats, fins al 100% del subministrament.
En els assaigs de control del lot, el resultat de cada sèrie (valor mitjà dels resultats de les peces de cada mostra) ha de complir les especificacions. Si una sèrie no compleix aquest requisit, es podran realitzar contrassaigs sobre dues mostres més procedents del mateix lot, acceptant-se el conjunt si ambdues resulten conformes a l'especificat.

B9 - MATERIALS PER A PAVIMENTS

B9F - MATERIALS PER A PAVIMENTS DE PECES PREFABRICADES DE FORMIGÓ

B9F1 - PEÇA O LLAMBORDÍ DE FORMIGÓ DE FORMA REGULAR

0.- ELEMENTOS QUE CONTEMPLA EL PLIEGO

B9F16100.

Plec de condicions

1.- DEFINICIÓ I CONDICIONS DELS ELEMENTS

Peça prefabricada de formigó per a paviments d'ús exterior.
CARACTERÍSTIQUES GENERALS:
La peça ha de tenir un color i una textura uniformes a tota la superfície.
La cara vista no ha de tenir esquerdes, escantonaments ni altres defectes.
Les cares horitzontals han de ser planes i paral·leles.
El cantells de la cara vista han de ser bisellats o arrodonits.
No han de ser visibles els granulats del morter en la capa vista.
La textura i el color no han de presentar diferències significatives respecte de qualsevol mostra facilitada pel fabricant i aprovada pel comprador.
Les peces poden ser monocapa, amb un sols tipus de formigó, o bicapa, amb diferents tipus en la seva estructura principal i en la seva capa superficial.
En el cas de peces bicapa, no ha d'existir separació entre les dues capes.
En les peces de color, pot estar acolorida la capa superficial o tota la peça.
La forma d'expressió de les mesures sempre ha de ser: Llargària x amplària x gruix.
Gruix de la capa vista: >= 4 mm
RAJOLES:
Llargària: <= 1 m
Relació entre la llargària total i el gruix: > 4
Les característiques dimensionals, físiques i mecàniques han de complir les especificacions de la norma UNE-EN 1339 i s'han de determinar segons aquesta norma.
Toleràncies:
- Desviació de la llargària respecte de la llargària nominal:
    - Classe 1 (marcat N): ± 5 mm
    - Classe 2 (marcat P):
        - Dimensions nominals de la peça <= 600 mm: ± 2 mm
        - Dimensions nominals de la peça > 600 mm: ± 3 mm
    - Classe 3 (marcat R): ± 2 mm
- Desviació de l'amplària respecte de l'amplària nominal:

	Segons la llei 39/2015 del procediment administratiu podeu accedir a la següent url que l'indiquem per verificar aquest document		
Codi Segur de Validació	**0b1a40faa90f4759857cd7543acd56e0001**	**Data document: 04/11/2024**	
Url de validació	*https://sedesimplifica01.absiscloud.com/absis/idi/arx/idiarxabsaweb/castellano/asp/verificadorfirma.asp?nodeabsisini=027*		
Metadades	**Núm. Registre entrada: ENTRA 2024/13207 - Data Registre: 04/11/2024 11:02:00 Origen: Origen ciudatà Estat d'elaboració: Original**		

- Classe 1 (marcat N): ± 5 mm
- Classe 2 (marcat P):
  - Dimensions nominals de la peça <= 600 mm: ± 2 mm
  - Dimensions nominals de la peça > 600 mm: ± 3 mm
- Classe 3 (marcat R): ± 2 mm

- Desviació del gruix respecte del gruix nominal:
- Classe 1 (marcat N): ± 3 mm
- Classe 2 (marcat P):
  - Dimensions nominals de la peça <= 600 mm: ± 3 mm
  - Dimensions nominals de la peça > 600 mm: ± 3 mm
- Classe 3 (marcat R): ± 2 mm

- Diferència entre dues mesures de llargària, amplària i gruix d'una mateixa peça: <= 3 mm
- Diferència màxima entre la llargària de dues diagonals (peces amb diagonals superiors a 300 mm):
- Classe 1 (marcat J):
  - Llargària <= 850 mm: 5 mm
  - Llargària > 850 mm: 8 mm
- Classe 2 (marcat K):
  - Llargària <= 850 mm: 3 mm
  - Llargària > 850 mm: 6 mm
- Classe 3 (marcat L):
  - Llargària <= 850 mm: 2 mm
  - Llargària > 850 mm: 4 mm

- Desviació màxima sobre la planor i curvatura de la cara vista plana (peces de dimensió màxima superior a 300 mm):
- Dispositiu de mesura de 300 mm de llargària:
  - Convexitat màxima: 1,5 mm
  - Concavitat màxima: 1 mm
- Dispositiu de mesura de 400 mm de llargària:
  - Convexitat màxima: 2 mm
  - Concavitat màxima: 1,5 mm
- Dispositiu de mesura de 500 mm de llargària:
  - Convexitat màxima: 2,5 mm
  - Concavitat màxima: 1,5 mm
- Dispositiu de mesura de 800 mm de llargària:
  - Convexitat màxima: 4 mm
  - Concavitat màxima: 2,5 mm

LLAMBORDINS:
Dimensió horitzontal de qualsevol secció transversal a 50 mm del cantell: >= 50 mm
Relació entre la llargària total i el gruix: <= 4
Les característiques dimensionals, físiques i mecàniques han de complir les especificacions de la norma UNE-EN 1338 i s'han de determinar segons aquesta norma.
Toleràncies:
- Desviació de la llargària respecte de la llargària nominal:
- Llambordins de gruix < 100 mm: ± 2 mm
- Llambordins de gruix >= 100 mm: ± 3 mm

- Desviació de l'amplària respecte de l'amplària nominal:
- Llambordins de gruix < 100 mm: ± 2 mm
- Llambordins de gruix >= 100 mm: ± 3 mm

- Desviació del gruix respecte del gruix nominal:
- Llambordins de gruix < 100 mm: ± 3 mm
- Llambordins de gruix >= 100 mm: ± 4 mm

- Diferència entre dues mesures del gruix d'una mateixa peça: <= 3 mm
- Diferència màxima entre la llargària de dues diagonals (peces amb diagonals superiors a 300 mm):
- Classe 1 (marcat J): 5 mm
- Classe 2 (marcat K): 3 mm

- Desviació màxima sobre la planor i curvatura de la cara vista plana (peces de dimensió màxima superior a 300 mm):
- Dispositiu de mesura de 300 mm de llargària:
  - Convexitat màxima: 1,5 mm
  - Concavitat màxima: 1 mm
- Dispositiu de mesura de 400 mm de llargària:
  - Convexitat màxima: 2 mm
  - Concavitat màxima: 1,5 mm

2.- CONDICIONS DE SUBMINISTRAMENT I EMMAGATZEMATGE

Subministrament: Embalades en palets.
Emmagatzematge: En el seu embalatge fins a la seva utilització.

3.- UNITAT I CRITERI D'AMIDAMENT

Unitat d'amidament: la indicada a la descripció de l'element
Criteri d'amidament: quantitat necessària subministrada a l'obra

4.- NORMATIVA DE COMPLIMENT OBLIGATORI

LLAMBORDINS:
UNE-EN 1338:2004 Adoquines de hormigón. Especificaciones y métodos de ensayo.
RAJOLES:
UNE-EN 1339:2004 Baldosas de hormigón. Especificaciones y métodos de ensayo.

5.- CONDICIONS DE CONTROL DE RECEPCIÓ

CONDICIONS DE MARCATGE I CONTROL DE LA DOCUMENTACIÓ:
El subministrador ha de posar a disposició de la DF en el cas que aquesta ho sol·liciti, la documentació següent, que acredita el marcatge CE, segons el sistema d'avaluació de conformitat aplicable, d'acord amb el que disposa l'apartat 7.2.1 del CTE:
- Productes per a usos interns incloent les premises de transport públic de Nivell o Classe: A1*. * Productes o materials que no necessiten sotmetre's a assaig de reacció al foc (per exemple productes o materials de la classe A1 conformement a la Decisió 96/603/CE, i les seves modificacions),
- Productes per a cobertes de Nivell o Classe: es considera que satisfan els requisits enfront del foc extern **. ** Decisió de la Comissió 2000/553/CE, modificada,
- Productes per a ús extern i acabat de carrers, cobrint àrees externes de circulació de vianants i de vehicles:
  - Sistema 4: Declaració de Prestacions

A l'albarà de lliurament, hi ha de constar la següent informació com a mínim:
- Identificació del fabricant o la fàbrica
- Data en que el producte és declarat apte per a l'ús en el cas de que es lliure amb anterioritat a la mencionada data
- Identificació del producte segons la clasificació de la norma UNE-EN 1339 per a les rajoles i UNE-EN 1338 per als llambordins:
  - Dimensions nominals
  - Resistència climàtica
  - Resistència a flexió
  - Resistència al desgast per abrasió
  - Resistència al lliscament/patinatge
  - Càrrega de trencament
  - Comportament davant del foc
  - Conductivitat tèrmica
- Referència a la norma UNE-EN 1339 en el cas de rajoles i a l'UNE-EN 1338 en el cas de llambordins
- Identificació del producte
- Marcatge CE de conformitat amb el que disposen els Reials Decrets 1630/1992 de 29 de desembre i 1328/1995 de 28 de juliol. El símbol normalitzat CE s'ha d'acompanyar de la següent informació:
  - Nom o marca identificativa del fabricant
  - Direcció registrada del fabricant
  - Les 2 últimes xifres de l'any d'impressió del marcatge
  - Referència a la norma:
    - EN 1339 per a les lloses
    - EN 1338 per als llambordins
  - El tipus de producte i lluc a que es destina
  - Informació sobre les característiques/mandats a declarar

Per als productes destinats a àrees de circulació peatonal:
- Resistència al trencament
- Resistència al patinat/lliscament
- Durabilitat

Per als productes destinats a paviments d'ús interior:
- Reacció al foc
- Resistència a la ruptura
- Resistència al patinat/lliscament
- Durabilitat
- Conductivitat tèrmica (si procedeix)

Per als productes destinats a cobertes:
- Comportament davant del foc extern:es considera satisfactori

En el cas que el material declari contingut reciclat, el fabricant ha de mostrar, si se li demana, la documentació que acrediti aquest contingut.

Segons la llei 39/2015 del procediment administratiu podeu accedir a la següent url que l'indiquem per verificar aquest document		
Codi Segur de Validació	**0b1a40faa90f4759857cd7543acd56e0001**	**Data document: 04/11/2024**
Url de validació	*https://sedesimplifica01.absiscloud.com/absis/idi/arx/idiarxabsaweb/castellano/asp/verificadorfirma.asp?nodeabsisini=027*	
Metadades	**Núm. Registre entrada: ENTRA 2024/13207 - Data Registre: 04/11/2024 11:02:00 Origen: Origen ciudatà Estat d'elaboració: Original**	

B9 - MATERIALS PER A PAVIMENTS

B9H - MATERIALS PER A PAVIMENTS BITUMINOSOS

0.- ELEMENTOS QUE CONTEMPLA EL PLIEGO

B9H11251.

1.- DEFINICIÓ I CARACTERÍSTIQUES DELS ELEMENTS
Combinació d'un lligant hidrocarbonat, granulats (inclòs els pols mineral) amb ganulometria continua i, eventualment, additius, de manera que totes les partícules del granulat quedin recobertes per una pel·lícula homogènia de lligant, prèviament escalfats (excepte, eventualment, el pols mineral d'aportació), la qual posada en obra es realitza a una temperatura molt superior a la d'ambient.
S'han considerat els tipus següents:
- Mescla bituminosa contínua: Mescla tipus formigó bituminós, amb granulometria continua i eventualment additius.
- Mescla bituminosa drenant: Mescla amb proporció baixa de granulat fi, que te un contingut elevat en buits, per a ús en capes de rodadura de 4 a 5 cm
- Mescla bituminosa discontínua: Mescla que els seus granulats tenen una discontinuïtat granulomètrica molt accentuada en els tamisos inferiors del granulat gros, per a capes primes amb gruixos compresos entre 20 i 30 mm
- Mescla bituminosa discontínua tipus SMA: Mescla que els seus granulats tenen una discontinuïtat granulomètrica molt accentuada en els tamisos inferiors del granulat gros, un contingut elevat de lligant hidrocarbonat i poden contenir additius. Es poden utilitzar en capes primes de rodadura de 20 a 40 mm o en capes intermitjes de gruix entre 50 i 90 mm.

CARACTERÍSTIQUES GENERALS:
La mescla ha de tenir un aspecte homogeni, sense segregacions o escuma. No ha d'estar carbonitzada o sobreescalfada.
Requisits dels materials constitutius:
- Lligant utilitzat pot ser dels tipus següents:
    - B: Betum de pavimentació segons UNE-EN 12591
    - PMB: Betum modificat amb polímers segons UNE-EN 14023
    - Betum de grau alt segons UNE-EN 13924
    - BC: Betum de pavimentació modificat amb cautxú
    - PMBC: Betum modificat amb polímers, amb addició de cautxú segons UNE-EN 14023
- Els granulats i el filler afegit utilitzats en la mescla han de complir les especificacions de la UNE-EN 13043, en funció de l'ús previst
- La quantitat de filler afegit ha de ser l'especificada
- En mescles amb asfalt reciclat s'ha d'especificar la mescla origen de l'asfalt.
- La granulometria màxima dels granulats de l'asfalt reciclat no ha de ser més gran que la granulometria màxima de la mescla. Les propietats dels granulats de l'asfalt reciclat han de complir els requisits especificats per als granulats de la mescla.
- Cal declarar la naturalesa i propietats dels additius utilitzats
Les característiques següents han de complir amb els valors declarats pel fabricant, assajades segons la norma corresponent, dins del límit de tolerància indicat, en el seu cas:
- Característiques generals de la mescla:
    - Composició: La granulometria s'ha d'expressar en percentatge en massa del granulat total. Els continguts de lligant i d'additius s'han d'expressar en percentatges en massa de la mescla total. Els percentatges que passen pels tamisos, amb excepció del tamís de 0,063 mm, s'han d'expressar amb una aproximació de l'1%, per al contingut de lligant, el percentatge que passi pel tamís de 0,063 mm i qualsevol contingut d'additius, s'ha d'expressar amb una aproximació del 0,1%
    - Granulometria: Els requisits per a la granulometria s'han d'expressar en forma dels valors màxim i mínim per selecció dels percentatges que passen pels tamisos 1,4 D, D, 2 mm i 0,063 mm.
    - El material quan es descarregui del mesclador, ha de tenir un aspecte homogeni amb els granulats totalment recoberts pel lligant i no han de tenir evidències d'aglomeracions dels granulats fins
    - Reacció al foc: La classificació respecte a la reacció al foc (Euroclasses) s'ha de determinar d'acord amb la norma UNE-EN 13501-1.
    - Resistència als combustibles, en aeroports (UNE-EN 13108-20): El material ha d'estar classificat en alguna de les categories següents: bona, moderada, pobre o sense requisit

MESCLES CONTINUES:
La designació del formigó asfàltic pot realitzar-se mitjançant dos sistemes:
- Procediment empíric: Especificació de la dosificació i requisits dels materials constitutius
- Procediment fonamental: Especificació de les característiques funcionals
El Codi de designació de la mescla s'ha de formular: AC D surf/base/bin lligant granulometria:
- AC: Formigó asfàltic
- D: Granulometria màxima del granulat
- surf/base/bin: ús previst, capa de rodadura/base/intermitja
- lligant: designació del lligant utilitzat
- granulometria: designació del tipus de granulometria al que correspon la mescla; densa (D), semidensa (S) o grossa (G)
- MAM:si la mescla es de mòdul alt
Requisits dels materials constitutius:
- En les mescles amb especificació empírica, el grau del betum ha de complir amb els valors especificats.
- En mescles amb especificació empírica per a capes de rodadura amb més del 10% en massa sobre el total de la mescla, d'asfalt reciclat provinent de mescles de betum de pavimentació, el lligant ha de complir amb l'especificat en l'apartat 4.2.2.2. de la UNE-EN 13108-1
- En mescles amb especificació empírica per a capes base o intermèdies amb més del 20% en massa sobre el total de la mescla, d'asfalt reciclat provinent de mescles de betum de pavimentació, el lligant ha de complir amb l'especificat en l'apartat 4.2.2.3. de la UNE-EN 13108-1
    - Els tamisos de mida D i de mides compreses entre D i 2 mm s'han de seleccionar dels següents:
        - Sèrie bàsica més la sèrie 1 (UNE-EN 13043): 4 mm, 5,6 mm, 8 mm, 11,2 mm, 16 mm, 22,4 mm, 31,5 mm
        - Sèrie bàsica més la sèrie 2 (UNE-EN 13043): 4 mm, 6,3 mm, 8 mm, 10 mm, 12,5 mm, 14 mm, 16 mm, 20 mm, 31,5 mm
    El percentatge que passa pels tamisos D, 2 mm i 0,063 mm de la corba granulomètrica seleccionada, no ha d'excedir dels valors màxim i mínim especificats en la taula 1 o 2 de la UNE-EN 13108-1
    - Contingut de forats (UNE-EN 13108-20): Ha d'estar entre els valors màxim i mínim seleccionats de les categories del contingut de forats de les taules 3 i 4 de l'UNE-EN 13108-1.
    - Sensibilitat a l'aigua (UNE-EN 13108-20): El valor declarat pel fabricant ha de ser igual o superior al corresponent a la categoria de coeficient de resistència a la tracció indirecta ITSR, segons l'especificat a la taula 5 de l'UNE-EN 13108-1.
    - Resistència a l'abrasió amb pneumàtics clavetejats (UNE-EN 13108-20): El valor declarat pel fabricant ha de ser igual o inferior al corresponent a la categoria del material, segons l'especificat a la taula 6 de l'UNE-EN 13108-1.
    - Resistència a la deformació permanent (UNE-EN 13108-20): El valor declarat pel fabricant ha de ser igual o inferior al corresponent a la categoria del material, segons l'especificat a les taules 7, 8 i 9 de l'UNE-EN 13108-1.
    - Resistència als fluids anti-gel, en aeroports (UNE-EN 13108-20): El valor declarat pel fabricant ha de ser igual o superior al corresponent a la classificació del material en alguna de les categories especificades a la taula 10 de l'UNE-EN 13108-1.
    - Temperatura de la mescla (UNE-EN 12697-13): En betum de grau de pavimentació la temperatura màxima de la mescla declarada pel fabricant, ha de ser menor que el límit superior especificat a la taula 11 de l'UNE-EN 13108-1. El fabricant ha de declarar la temperatura mínima en el moment de distribució de la mescla. En betums modificats, de grau alt de duresa o additius, es pot aplicar temperatures diferents. En aquest cas aquestes temperatures han d'estar declarades pel fabricant.
- Característiques de la mescla amb especificació empírica:
    - Contingut d'asfalt reciclat procedent de mescles de betum modificat o amb additiu modificador i/o en mescles amb betum modificat o modificador:
        - Capes de rodadura: <= 10% en massa
        - Capes de regularització, intermèdies o base: <= 20% en massa
    - Granulometria: S'ha de complir l'especificat en l'article 5.3.1.2 de la UNE-EN 13108-1
    - Contingut de lligant: El valor declarat pel fabricant ha de ser com a mínim el corresponent a la categoria del producte segons l'especificat a la taula 13 de la UNE-EN 13108-1
    - Additius: El fabricant ha d'especificar el tipus i la quantitat de cada additiu constitutiu
    - Valors Marshall, en aeroports (UNE-EN 13108-20): Els valors declarats pel fabricant han de complir l'especificat a l'article 5.3.2 de l'UNE-EN 13108-1, en funció de la categoria del material.
    - Percentatge de forats reblerts de betum (UNE-EN 13108-20): El valor declarat pel fabricant ha de complir els límits corresponents a la classificació del material en alguna de les categories especificades a les taules 18 i 19 de l'UNE-EN 13108-1.
- Percentatge de forats en el granulat mineral (UNE-EN 13108-20): El valor declarat pel fabricant ha de ser igual o superior al corresponent a la classificació del material en alguna de les categories especificades a la taula 20 de l'UNE-EN 13108-1.

Segons la llei 39/2015 del procediment administratiu podeu accedir a la següent url que l'indiquem per verificar aquest document		
Codi Segur de Validació	**0b1a40faa90f4759857cd7543acd56e0001**	**Data document: 04/11/2024**
Url de validació	*https://sedesimplifica01.absiscloud.com/absis/idi/arx/idiarxabsaweb/castellano/asp/verificadorfirma.asp?nodeabsisini=027*	
Metadades	**Núm. Registre entrada: ENTRA 2024/13207 - Data Registre: 04/11/2024 11:02:00 Origen: Origen ciudatà Estat d'elaboració: Original**	

- Contingut mínim de forats després de 10 revolucions (UNE-EN 13108-20): El valor declarat pel fabricant ha de complir els límits corresponents a la classificació del material en alguna de les categories especificades a la taula 21 de l'UNE-EN 13108-1.
- Característiques de la mescla amb especificació fonamental:
    - Contingut de lligant: >=3%
    - Rigidesa (UNE-EN 13108-20): Els valors declarats pel fabricant han de complir els valors màxim i mínim corresponents a la classificació del material en alguna de les categories especificades a les taules 22 i 23 de l'UNE-EN 13108-1.
    - Resistència a la deformació permanent. Assaig de compressió triaxial (UNE-EN 13108-20): Els valors declarats pel fabricant han de complir els valors màxims corresponents a la classificació del material en alguna de les categories especificades a la taula 24 de l'UNE-EN 13108-1.
    - Resistència a la fatiga (UNE-EN 13108-20): El valor declarat pel fabricant ha de complir el límit corresponent a la classificació del material en alguna de les categories especificades a la taula 25 de l'UNE-EN 13108-1.

MESCLES DISCONTÍNUES:
Requisits dels materials constitutius:
- El grau de betum de penetració ha d'estar inclòs entre els següents:
    - Mescles discontinues BBTM: 35/50 i 160/220
    - Mescles drenants: 35/50 i 250/330
    - Mescles discontinues SMA: 30/45 i 330/430
- El grau de betum modificat ha de complir amb els valors especificats
- En mescles amb lligant de betum de penetració, amb més del 10% en massa sobre el total de la mescla, d'asfalt reciclat procedent de mescles de betum de penetració, el lligant ha de complir amb l'especificat a l'apartat 4.2.3. de l'UNE-EN 13108-2 en mescles discontinues, de l'UNE-EN 13108-5 en mescles tipus SMA i de l'UNE-EN 13108-7 en mescles drenants.
Els tamisos considerats son els de la sèrie bàsica més la sèrie 1, o la sèrie bàsica més la sèrie 2 segons la norma UNE-EN 13043.
Els requisits de l'envoltant de granulometria poden incloure els percentatges que passen per un o dos tamisos opcionals compresos entre D i 2 mm, i un tamís opcional de granulats fins compres entre 2 i 0,063 mm. No es permet una combinació de mides de tamisos de la sèrie 1 i de la sèrie 2.
Els tamisos de mida D i els opcionals de mides incloses entre D i 2 mm s'han de seleccionar dels següents:
- Mescles discontinues:
        - Sèrie bàsica més la sèrie 1 (UNE-EN 13043): 4 mm, 5,6 mm, 8 mm, 11,2 mm
        - Sèrie bàsica més la sèrie 2 (UNE-EN 13043): 4 mm, 6,3 mm, 8 mm, 10 mm, 12,5 mm
- Mescles tipus SMA:
        - Sèrie bàsica més la sèrie 1 (UNE-EN 13043): 4 mm, 5,6 mm, 8 mm, 11,2 mm, 16 mm, 22,4 mm
        - Sèrie bàsica més la sèrie 2 (UNE-EN 13043): 4 mm, 6,3 mm, 8 mm, 10 mm, 12,5 mm, 14 mm,
- Mescles drenants:
        - Sèrie bàsica més la sèrie 1 (UNE-EN 13043): 4 mm, 5,6 mm, 8 mm, 11,2 mm, 16 mm, 22,4 mm
        - Sèrie bàsica més la sèrie 2 (UNE-EN 13043): 4 mm, 6,3 mm, 8 mm, 10 mm, 12,5 mm, 14 mm,
        - El tamís opcional de granulats fins s'ha de seleccionar dins dels tamisos següents: 1 mm, 0,5 mm, 0,25 mm i 0,125 mm.
    La composició de referència de la mescla ha d'estar dins de l'envoltant de granulometria, els límits globals de la qual s'especifiquen a les taules 1 i 2 de la UNE-EN 13108-2 en mescles discontinues, de l'UNE-EN 13108-5 en mescles tipus SMA i de l'UNE-EN 13108-7 en mescles drenants.
- Contingut de lligant: El valor declarat pel fabricant ha de ser com a mínim el corresponent a la categoria del producte segons l'especificat a la taula 3 de la UNE-EN 13108-2 en mescles discontinues, de la taula 4 de l'UNE EN 13108-5 en mescles tipus SMA i de l'UNE-EN 13108-7 en mescles drenants.
    - Additius: El fabricant ha d'especificar el tipus i la quantitat de cada additiu constitutiu
    - Contingut de forats (UNE-EN 13108-20): Ha d'estar entre els valors màxim i mínim seleccionats de les categories del contingut de forats de les taules 4 i 5 de l'UNE-EN 13108-2 en mescles discontinues, de les taules 5 i 6 de l'UNE-EN 13108-5 en mescles tipus SMA i de l'UNE-EN 13108-7 en mescles drenants.
    - Sensibilitat a l'aigua (UNE-EN 13108-20): El valor declarat pel fabricant ha de ser igual o superior al corresponent a la categoria de coeficient de resistència a la tracció indirecta ITSR, segons l'especificat a la taula 6 de l'UNE-EN 13108-2 en mescles discontinues, a la taula 10 de l'UNE-EN 13108-5 en mescles tipus SMA i a la taula 8 de l'UNE-EN 13108-7 en mescles drenants
    - Resistència als fluids anti-gel, en aeroports (UNE-EN 13108-20): El valor declarat pel fabricant ha de ser igual o superior al corresponent a la classificació del material en alguna de les categories especificades a la taula 9 de l'UNE-EN 13108-2 en mescles discontinues, a la taula 15 de l'UNE-EN 13108-5 en mescles tipus SMA i de la taula 11 de l'UNE-EN 13108-7 en

mescles drenants.

MESCLES BITUMINOSES DE MÒDUL ALT:
El contingut de materials procedents de fresat de mescles bituminoses en calent, no pot superar el 10% de la massa total de la mescla.
Mòdul dinàmic a 20ºC (UNE-EN 12697-26): >= 11.000 MPa
Resistència a la fatiga (30Hz a 20ºC segons annex D UNE-EN 12697-24): >= 100 micres/m (valor de la deformació per a 1 milió de cicles)

MESCLES DISCONTINUES BBTM:
El codi de designació de la mescla s'ha de realitzar segons la fórmula: BBTM D Classe lligant
- BBTM: Mescla bituminosa per a capes primes
- D: Granulometria màxima del granulat contingut en la mescla (mm)
- Classe: A, B, C o D
- lligant: Desingació del lligant utilitzat
Les característiques següents han de complir amb els valors declarats pel fabricant, assajades segons la norma corresponent, dins del límit de tolerància indicat, en el seu cas:
- Resistència a l'abrasió amb pneumàtics clavetejats (UNE-EN 13108-20): El valor declarat pel fabricant ha de ser igual o inferior al corresponent a la categoria del material, segons l'especificat a la taula 7 de l'UNE-EN 13108-2.
- Estabilitat mecànica (UNE-EN 13108-20): El valor declarat pel fabricant ha de ser igual o inferior al corresponent a la categoria del material, segons l'especificat a la taula 8 de l'UNE-EN 13108-2.
- Temperatura de la mescla en betum de penetració (UNE-EN 12697-13): Les temperatures de la mescla han d'estar incloses entre els límits següents. La temperatura màxima s'aplica en qualsevol lloc de la planta de producció, la temperatura mínima s'aplica a l'entrega:
    - Grau 35/50, 40/60: 150 a 190ºC
    - Grau 50/70, 70/100: 140 a 180ºC
    - Grau 100/150, 160/220: 130 a 170ºC
- En betums modificats o additius, es pot aplicar temperatures diferents. En aquest cas, aquestes temperatures han d'estar declarades pel fabricant.

MESCLES DISCONTINUES SMA:
El codi de designació de la mescla s'ha de realitzar segons la fórmula: SMA D Classe lligant
- SMA: Mescla bituminosa tipus SMA
- D: Granulometria màxima del granulat contingut en la mescla (mm)
- Classe: Cap o NR
- lligant: Designació del lligant utilitzat
Les característiques següents han de complir amb els valors declarats pel fabricant, assajades segons la norma corresponent, dins del límit de tolerància indicat, en el seu cas:
- Resistència a l'abrasió amb pneumàtics clavetejats UNE-EN 13108-20: El valor declarat pel fabricant ha de ser igual o inferior al corresponent a la categoria del material, segons l'especificat a la taula 11 de l'UNE-EN 13108-5.
- Resistència a la deformació permanent UNE-EN 13108-20: El valor declarat pel fabricant ha de ser igual o inferior al corresponent a la categoria del material, segons l'especificat a la taula 13 de l'UNE-EN 13108-5.
- Temperatura de la mescla en betum de penetració UNE-EN 12697-13: Les temperatures de la mescla han d'estar incloses entre els límits següents. La temperatura màxima s'aplica en qualsevol lloc de la planta de producció, la temperatura mínima s'aplica a l'entrega:
- Grau 35/50, 40/60: 150 a 190ºC
- Grau 50/70, 70/100: 140 a 180ºC
- Grau 100/150, 160/220: 130 a 170ºC
- En betums modificats o additius, es pot aplicar temperatures diferents. En aquest cas, aquestes temperatures han d'estar declarades pel fabricant.
- Escorriment del lligant (UNE-EN 13108-20): El valor declarat pel fabricant ha de ser igual o superior al corresponent a la categoria d'escorriment del lligant - material màxim escorregut, segons l'especificat a la taula 9 de l'UNE-EN 13108-5.

MESCLES DRENANTS:
El codi de designació de la mescla s'ha de realitzar segons la fórmula: PA D Lligant:
- PA: Mescla bituminosa drenant
- D: Granulometria màxima del granulat contingut en la mescla (mm)
- Lligant: Designació del lligant utilitzat
Les característiques següents han de complir amb els valors declarats pel fabricant, assajades segons la norma corresponent, dins del límit de tolerància indicat, en el seu cas:
- Contingut d'asfalt reciclat procedent de mescles de betum modificat o amb additiu modificador i/o en mescles amb betum modificat o modificador: <= 10% en massa
- Permeabilitat horitzontal o vertical mínimes (UNE-EN 13108-20): El valor declarat pel fabricant ha de ser com a mínim el corresponent a la categoria del producte segons l'especificat a la taula 6 o 7 de l'UNE-EN 13108-7
- Pèrdua de partícules (UNE-EN 13108-20): El valor declarat pel fabricant ha de ser com a màxim el corresponent a la categoria del producte segons l'especificat a la taula 9 de l'UNE-EN 13108-7

Segons la llei 39/2015 del procediment administratiu podeu accedir a la següent url que l'indiquem per verificar aquest document		
Codi Segur de Validació	**0b1a40faa90f4759857cd7543acd56e0001**	**Data document: 04/11/2024**
Url de validació	*https://sedesimplifica01.absiscloud.com/absis/idi/arx/idiarxabsaweb/castellano/asp/verificadorfirma.asp?nodeabsisini=027*	
Metadades	**Núm. Registre entrada: ENTRA 2024/13207 - Data Registre: 04/11/2024 11:02:00 Origen: Origen ciudatà Estat d'elaboració: Original**	

- Escorriment del lligant (UNE-EN 13108-20): El valor declarat pel fabricant ha de ser com a mínim el corresponent a la categoria del producte segons l'especificat a la taula 10 de l'UNE-EN 13108-7
- Afinitat entre betum i granulat en aeroports (UNE-EN 13108-20): El valor declarat pel fabricant ha de ser el corresponent a la classificació del material en alguna de les categories especificades a la taula 12 de l'UNE-EN 13108-7.
- Temperatura de la mescla en betum de penetració (UNE-EN 12697-13): Les temperatures de la mescla han d'estar incloses entre els límits següents. La temperatura màxima s'aplica en qualsevol lloc de la planta de producció, la temperatura mínima s'aplica a l'entrega:
    - Grau 35/50: 150 a 180ºC
    - Grau 50/70: 140 a 175ºC
    - Grau 70/100: 140 a 170ºC
    - Grau 160/220: 130 a 160ºC
- En betums modificats o additius, es pot aplicar temperatures diferents. En aquest cas, aquestes temperatures han d'estar declarades pel fabricant.

CARACTERÍSTIQUES DE LES MESCLES PER A US EN CARRETERES:
No s'ha d'iniciar la fabricació de la mescla fins que la DF no hagi aprovat la fórmula de treball.
Si s'incorporen productes (fibres, materials elastomèrics, etc.), cal determinar la proporció i el lligant utilitzat, de manera que a més de les propietats addicionals, es garanteixi el comportament de la mescla mínim, similar a l'obtingut amb el lligant bituminós dels especificats en l'article 212 del PG 3.
En granulats amb densitat (d) diferent a 2,65 g/cm3, els valors anteriors s'han de corregir multiplicant pel factor x = 2,65/d.
Toleràncies:
- Granulometria de la fórmula de treball, referides a la massa total de granulats (inclòs pols mineral):
    - Tamisos superiors al 2 mm (UNE-EN 933-2): ± 4%
    - Tamís 2 mm (UNE-EN 933-2): ± 3%
    - Tamisos entre 2 i 0,063 mm (UNE-EN 933-2): ± 2%
    - Tamís 0,063 mm (UNE-EN 933-2): ± 1%
- Dotació del lligant hidrocarbonat, referida a la massa total de la mescla (inclòs pols mineral): ± 0,3%

CARACTERÍSTIQUES DE LES MESCLES CONTÍNUES PER A ÚS EN CARRETERES:
S'han considerat les mescles per a ferms de carreteres contemplades en l'article 542 del PG 3:
- Mescla bituminosa: Formigó asfàltic per a ús en ferms com a capa de rodadura, intermèdia, regularització o base
- Mescla bituminosa de mòdul alt: Formigó asfàltic per a ús en ferms com a capa intermèdia o base
El tipus de lligant hidrocarbonat segons la funció de la capa, ha d'estar entre els definits en la taula 542.1 del PG 3.
L'aportació de granulats procedents de fresat de mescles bituminoses en calent, en capes base i intermèdies ha de ser < 10% en massa total de la mescla, sempre que no provinguin de mescles que tinguin deformacions plàstiques.
Granulometria: Els requisits per a la granulometria s'han d'expressar en relació als granulats combinats, inclòs el pols mineral, pels tamisos: 45 mm, 32 mm, 22 mm, 16 mm, 8 mm, 4 mm, 2 mm; 0,500 mm; 0,250 mm i 0,063 mm (UNE-EN 933-2), en funció del tipus de granulometria de la mescla, els valors han d'estar inclosos dins d'algun dels tamisos fixats en la taula 542.9 del PG 3. El valor s'ha d'expressar en percentatge del granulat total amb una aproximació de l'1%, amb excepció del tamís 0,063 que s'ha d'expressar amb una aproximació del 0,1%.
Contingut de lligant:
- Capa de rodadura, mescla densa i semidensa: >= 4,50%
- Capa intermèdia, mescla densa i semidensa: >= 4,50%
- Capa intermèdia, mescla mòdul alt: >= 4,50%
- Capa base, mescla semidensa i grossa: >= 3,65%
- Capa base, mescla mòdul alt: >= 4,75%
Relació entre el percentatge de pols mineral i el de lligant ambdós expressats en relació de la massa total del granulat sec, inclòs el pols mineral: Ha de complir el valor especificat en la taula 542.12 del PG 3.
Contingut de forats: Ha de complir l'establert en la taula 542.13 del PG 3 determinat segons les normes següents:
- Mescles D <= 22 mm: UNE-EN 12697-30
- Mescles D > 22 mm: UNE-EN 12697-32
Resistència a la deformació permanent (UNE-EN 12697-22): Ha de complir l'establert en les taules 542.14a o 542.14b del PG 3.
Sensibilitat a l'aigua (UNE-EN 12697-12):
- Capes base i intermèdia: >= 80%
- Capes de rodadura: >= 80%

MESCLES DISCONTINUES PER A ÚS EN CARRETERES:
S'han considerat les mescles per a ferms de carreteres contemplades en l'article 543 del PG 3:

- Mescles discontinues: BBTM 8A, BBTM 11A, BBTM 8B, BBTM 11B
- Mescles drenants: PA 11, PA 16
- Mescles discontinues SMA: SMA 8, SMA 11, SMA 11NR, SMA 16
El tipus de lligant hidrocarbonat ha d'estar entre els definits en la taula 543.1 del PG 3/75.
Granulometria: Els requisits per a la granulometria s'han d'expressar en relació als granulats combinats, inclòs el pols mineral, pels tamisos: 22 mm, 16 mm, 11,2 mm, 8mm, 5,6 mm, 4 mm, 2 mm; 0,500 mm; i 0,063 mm (UNE-EN 933-2), en funció del tipus de granulometria de la mescla, els valors han d'estar inclosos dins d'algun dels tamisos fixats en la taula 542.9 del PG-3 per les mescles discontinues i les mescles poroses. En el cas de les mescles tipus SMA els valors han d'estar inclosos dins dels tamisos fixats en aquest plec. El valor s'ha d'expressar en percentatge del granulat total amb una aproximació de l'1%, amb excepció del tamís 0,063 que s'ha d'expressar amb una aproximació del 0,1%.
Mescla tipus SMA:
+----------+

BB - Família B

BBM - MATERIALS PER A PROTECCIONS DE VIALITAT

BBM1 - SENYALS

0.- ELEMENTOS QUE CONTEMPLA EL PLIEGO

BBM13602,BBM1AHA2,BBM12602.

1.- DEFINICIÓ I CARACTERÍSTIQUES DELS ELEMENTS

Materials per a proteccions de vialitat i senyalització.
S'han considerat els elements següents:
- Placa per a senyal de trànsit i caixetins de ruta
S'han considerat els tipus de senyals de trànsit i caixetins de ruta següents:
- Amb pintura no reflectora
- Amb làmina reflectora d'intensitat normal

PLAQUES I CAIXETINS PER A SENYALS DE TRÀNSIT:
L'element, placa o caixetí, ha d'estar format per l'estampació d'una planxa d'alumini o acer galvanitzat, recoberta amb l'acabat que li sigui propi de pintura no reflectora, o làmina reflectora.
La utilització de materials d'una altra naturalesa o un altre tipus de planxa d'alumini haurà de ser aprovada per la DF.
La superfície metàl·lica ha de ser neta, llisa, sense porus, sense corrosió i resistent a la intempèrie.
No ha de tenir ratllades, bonys ni d'altres defectes superficials.
Ha d'estar construït amb un reforç perimetral format amb la mateixa planxa doblegada 90°.
Tindran les dimensions, colors i composició indicades en el capítol VI, secció 4a del "Reglamento de Circulación".
Els ancoratges per a plaques, els cargols de subjecció i els perfils d'acer galvanitzat utilitzats com a suport, compliràn les característiques indicades per a cadascún d'ells en les normes UNE 135312 i UNE 135314.
Han d'estar preparats per a la unió amb l'element per mitjà de cargols o abraçadores.
En cas que hi hagi soldadura, aquesta respectarà l'especificat en els artícles 624, 625 i 626 del "Pliego de Prescripciones Técnicas Generales".(PG 3/75)
Les plaques de planxa d'acer galvanitzat compliràn les especificacions de les normes UNE 135310 i UNE 135313.
No ha de tenir bonys, punts d'oxidació ni desperfectes a la superfície.
El recobriment ha de ser llis, homogeni i sense discontinuïtats a la capa de zinc.
No ha de tenir taques, inclusions de flux, de cendres o de clapes.
No ha de tenir exfoliacions visibles, ni bombolles, ratllades, picadures o punts sense galvanitzar.
Gruix del caixetí: 1,8 mm
Gruix de la placa: 1,8 mm
Amplària del reforç perimetral: 25 mm
Protecció del galvanitzat de la senyal (UNE 135310): 256 g/m2
Adherència i conformabilitat del recobriment (UNE 135310): Ha de complir
Protecció del galvanitzat dels elements de sustentació: >= 505 g/m2
Puresa del zinc: 98,5%
Adherència del recobriment (MELC 8.06a): Ha de complir
Continuïtat del recobriment (MELC 8.06a): Ha de complir

Segons la llei 39/2015 del procediment administratiu podeu accedir a la següent url que l'indiquem per verificar aquest document		
Codi Segur de Validació	**0b1a40faa90f4759857cd7543acd56e0001**	**Data document: 04/11/2024**
Url de validació	*https://sedesimplifica01.absiscloud.com/absis/idi/arx/idiarxabsaweb/castellano/asp/verificadorfirma.asp?nodeabsisini=027*	
Metadades	**Núm. Registre entrada: ENTRA 2024/13207 - Data Registre: 04/11/2024 11:02:00 Origen: Origen ciudatà Estat d'elaboració: Original**	

Condicions de les zones no retrorreflectores pintades de les senyals:
- Els colors han d'estar dins dels límits cromàtics i de factor de luminància especificats a la norma UNE 135331
- L'esmalt no ha de tenir benzol, derivats clorats ni qualsevol altre dissolvent tòxic.
- La pel·lícula seca de pintura ha de tenir un aspecte uniforme, brillant, sense grans o qualsevol altra imperfecció superficial
Condicions de la pel·lícula seca de pintura:
- Brillantor especular a 60°C: > 50%
- Adherència (assaig 4.4): <= 1, No han d'aparèixer dents de serra
- Resistència a l'impacte (assaig 4.5): Sense trencament
- Resistència a la immersió en aigua (assaig 4.6):
  - Immediatament després de l'assaig : Sense ampolles, arrugues ni reblaniments
  - A les 24 hores: Brillantor especular >= 90% brillantor abans d'assaig
- Resistència a la boira salina: Ha de complir especificacions art.3.7
- Resistència a la calor i al fred (assaig 4.8 i 4.9):
  - No hi ha d'haver ampolles, pèrdua d'adherència o defectes apreciables
- Envelliment artificial: Ha de complir les condicions art. 3.9.
Tots aquests valors s'han de comprovar d'acord amb la UNE 135331.
Toleràncies:
- Compliran la Euronorma 143

PLAQUES I CAIXETINS ACABATS AMB LÀMINA REFLECTORA:
Els materials retrorreflectants utilitzats en senyals i rètols verticals de circulació es classificaran, segons la seva naturalesa i característiques, en tres nivells:
- Nivell de retrorreflexió 1: La seva composició estarà realitzada a base de microesferes de vidre incorporades a una resina o aglomerant transparent i pigmentat amb els colors apropiats. Aquesta resina, per la part posterior, estarà sellada i dotada d'un adhesiu sensible a la pressió o activable per calor que estarà protegit per una làmina de paper amb silicona o de polietilè.
- Nivell de retrorreflexió 2: La seva composició estarà realitzada a base de microesferes de vidre encapsulades entre una pel·lícula externa, pigmentada amb els colors apropiats, i una resina o aglomerant transparent amb la pigmentació adequada. Aquesta resina, per la part posterior, estarà sellada i dotada d'un adhesiu sensible a la pressió o activable per calor que estarà protegit per una làmina de paper amb silicona o de polietilè.
- Nivell de retrorreflexió 3: La seva composició estarà realitzada a base de microprismes integrats en la cara interna d'una làmina polimèrica. Aquests elements han de ser capaços de reflexar la llum incident en amplies condicions d'angularitat i a les distàncies de visibilitat considerades característiques per a les diferents senyals i rètols verticals, amb una intensitat lluminosa per unitat de superfície <= 10 cd/m2 per al color blanc.
Han de ser capaços de reflectir la major part de la llum incident, en la mateixa direcció però en sentit contrari.
Ha de tenir els colors i el factor de luminancia d'acord amb el que prescriuen les normes UNE 48073 i UNE 48060, dins dels límits especificats a la norma UNE 135330 i UNE 135334.
Exteriorment, la làmina reflectora ha de tenir una pel·lícula de resines sintètiques, transparent, flexible, de superfície llisa i resistent als agents atmosfèrics.
La làmina reflectora ha de ser resistent als dissolvents com el querosè, la turpentina, el metanol, el xilol i el toluè.
La làmina reflectora ha de tenir un aspecte uniforme, brillant, sense grans o qualsevol altra imperfecció superficial.
Els valors de coeficient de retrorreflexió, determinats segons la norma UNE 135350, han de complir les especificacions establertes a la norma UNE 135330.
Resistència a l'impacte (UNE 48184): Sense clivelles ni desenganxades
Adherència al substrat (UNE 135330): Ha de complir
Resistència a la calor (UNE 135-330): Ha de complir
Resistència al fred (UNE 135-330): Ha de complir
Resistència a la humitat (UNE 135-330): Ha de complir
Resistència als detergents (UNE 135-330): Ha de complir
Resistència a la boira salina (UNE 135-330): Ha de complir
Envelliment accelerat (UNE 135-330): Ha de complir
Condicions de la làmina reflectora:
- Gruix de la làmina reflectora: <= 0,3 mm
- Flexibilitat (MELC 12.93): Ha de complir
- Brillantor especular amb un angle de 85° (MELC 12.100): >= 40
- Intensitat reflexiva sota pluja artificial: >= 90% valor original (angle divergència 0,2° i incidència 0,5°)
- Retracció:
  - Al cap de 10 min: < 0,8 mm
  - Al cap de 24 h: < 3,2 mm
- Resistència a la tracció: > 0,1 N/mm2
- Allargament: > 10%

2.- CONDICIONS DE SUBMINISTRAMENT I EMMAGATZEMATGE

PLAQUES I CAIXETINS PER A SENYALS DE TRÀNSIT:
Subministrament: Embalades individualment o agrupades en embalatge rígid de fusta o metàl·lic. A l'exterior ha de figurar el símbol de les plaques i el nombre d'unitats.
Emmagatzematge: Assentades en horitzontal en llocs secs, ventilats i sense contacte directe amb el terra.

3.- UNITAT I CRITERIS D'AMIDAMENT

Unitat d'amidament: la indicada a la descripció de l'element
Criteri d'amidament: quantitat necessària subministrada a l'obra

4.- NORMATIVA DE COMPLIMENT OBLIGATORI

NORMATIVA GENERAL:
* Orden de 6 de febrero de 1976 por la que se aprueba el Pliego de prescripciones técnicas generales para obras de carreteras y puentes (PG 3/75)
* Orden de 28 de diciembre de 1999 por la que se actualiza el Pliego de Prescripciones Técnicas Generales para obras de carreteras y puentes en lo relativo a señalización, balizamiento y sistemas de contención de vehículos.

PLAQUES I CAIXETINS PER A SENYALS DE TRÀNSIT:
* Recomendaciones para el empleo de placas reflectantes en la señalización vertical de carreteras. 1984.
* UNE 135310:1991 Señales metálicas de circulación. Placas embutidas y estampadas de chapa de acero galvanizado. Características y métodos de ensayo de la chapa.
* UNE 135330:1998 Señalización vertical. Señales metálicas permanentes retroreflectantes mediante làminas con microesferas de vidrio. Características y métodos de ensayo.
* UNE 135331:1998 Señalización vertical. Señales metálicas permanentes. Zona no retrorreflectante. Pinturas. Características y métodos de ensayo.

BB - Família B

BBM - MATERIALS PER A PROTECCIONS DE VIALITAT

BBMZ - MATERIALS AUXILIARS PER A PROTECCIONS DE VIALITAT

0.- ELEMENTOS QUE CONTEMPLA EL PLIEGO

BBMZ1C20.

1.- DEFINICIÓ I CARACTERÍSTIQUES DELS ELEMENTS

Materials auxiliars per a proteccions de vialitat.
S'han considerat els elements següents:
- Suport de perfil d'acer galvanitzat per a barreres de seguretat flexibles
- Suport de tub d'acer laminat i galvanitzat per a suport de senyalització
- Amortidor per a barreres de seguretat flexibles
- Captallums per a barreres de seguretat
- Part proporcional d'elements de fixació per a barreres de seguretat
- Terminal en forma de cua de peix per a barreres de seguretat
- Captallums retrorreflectants per a senyalització horitzontal, per a fixar al paviment

SUPORTS D'ACER GALVANITZAT:
L'alçària del suport ha de ser l'especificada al projecte.
No ha de tenir bonys, punts d'oxidació ni desperfectes en la seva superfície.
Els forats han de ser allargats, s'han de realitzar en el taller amb trepant i les dimensions han de ser les especificades en el projecte.
No s'han d'engrandir o rectificar forats per mitjà d'una broca passant.
Tipus d'acer: S235JR (UNE-EN 10025-2)
Protecció de galvanització: >= 505 g/m2
Puresa del zinc: >= 99%
Límit elàstic mínim:
- Gruix e <= 16 mm: 235 N/mm2
- 16 mm < e <= 40 mm: 225 N/mm2
- 40 mm < e <= 65 mm: 215 N/mm2
Resistència a tracció:
- Gruix e < 3 mm: 360 a 510 N/mm2

Segons la llei 39/2015 del procediment administratiu podeu accedir a la següent url que l'indiquem per verificar aquest document		
Codi Segur de Validació	**0b1a40faa90f4759857cd7543acd56e0001**	**Data document: 04/11/2024**
Url de validació	*https://sedesimplifica01.absiscloud.com/absis/idi/arx/idiarxabsaweb/castellano/asp/verificadorfirma.asp?nodeabsisini=027*	
Metadades	**Núm. Registre entrada: ENTRA 2024/13207 - Data Registre: 04/11/2024 11:02:00 Origen: Origen ciudatà Estat d'elaboració: Original**	

- 3 mm <= e <= 65 mm: 340 a 470 N/mm2

SUPORTS DE PERFILS D'ACER LAMINAT GALVANITZAT:
Perfil d'acer laminat i galvanitzat en calent per a suport de barreres de seguretat.
Es poden utilitzar indistintament perfils C i UPN.

SUPORTS DE TUB D'ACER GALVANITZAT:
Perfil de secció tancada, no massissa, d'acer laminat i galvanitzat en calent, per al suport de senyalització vertical.
El recobriment dels elements ha de ser llis, homogeni i sense discontinuïtats a la capa de zinc. No ha de tenir taques, inclusions de flux, cendres o clapes.
No ha de tenir exfoliacions visibles ni bombolles, ratlles, picadures o punts sense galvanitzar.
Tipus d'acer: AP 11(UNE 36-093)
Doblegament (UNE 7-472): Ha de complir
Toleràncies:
- Secció rectangular:
- Dimensió: ±1% (mínim ± 5mm)
- Gruix: -10% (toler.+limitada per toler. en massa)
- Massa: +8%; -6%
- Secció circular:
- Dimensió: ±1% (mínim ± 5mm)
- Gruix: -10% (toler.+limitada per toler. en massa)
- Massa: +8%; -6%
Allargament fins a la ruptura:

Gruix (mm)	Allargament mínim (%)	
	Longitudinal	Transversal
<=40	26	24
> 40	25	23
<=65		

AMORTIDORS PER A BARRERES DE SEGURETAT:
Amortidor tipus bionda, format per un perfil d'acer laminat i galvanitzat en calent, per a barreres de seguretat.
No ha de tenir bonys, punts d'oxidació ni desperfectes en la seva superfície.
Tipus d'acer: S235JR (UNE-EN 10025-2)
Protecció de galvanització: >= 505 g/m2
Puresa del zinc: >= 98,5%
Gruix del recobriment: 70 micres

CAPTALLUMS REFLECTORS PER A BARRERES DE SEGURETAT:
Captallums de forma angular, realitzat amb xapa d'acer laminat i galvanitzat en calent, recobert a l'exterior amb una làmina reflectora, per fixar a la barrera de seguretat.
Ha de ser capaç de reflectir la major part de llum incident.
No ha de tenir bonys, punts d'oxidació, ratlladures en la làmina reflectant ni desperfectes en la seva superfície.
Tipus d'acer: S235JR (UNE-EN 10025-2)
Gruix: 3 mm

CAPTALLUMS PER A COL.LOCAR EN EL PAVIMENT:
Els captallums es classifiquen segons el seu ús en:
- Permanents (color blanc en la part no retrorreflectant)
- Temporals (color groc en la part no retrorreflectant)
Segons la naturalesa del retrorreflector, es classifiquen en:
- Còdi 1: retrorreflector de vidre
- Còdi 2: retrorreflector orgànic de naturalesa polimèrica
- Còdi 3: retrorreflector orgànic de naturalesa polimèrica, protegit amb una superfície resistent a l'abrasió
Si esta format per dues o més parts, s'han de poder desmuntar només amb l'eina recomanada pel fabricant (si es necessari la seva substitució).
L'element reflectant pot ser unidireccional o bidireccional.
La zona reflectant del element ha d'estar formada per retrorreflectors de vidre o de naturalesa polimèrica, protegits o no, aquests últims amb una superfície resistent a l'abrasió.
Els captallums retrorreflectants que hagi de ser vist des d'un vehicle en moviment, ha de tenir les dimensions, nivell de retrorreflexió, disseny i colors, indicats en la UNE-EN 1463-1.
El contorn del cos de l'element, no ha de tenir vores afilades que puguin comprometre la seguretat de la circulació vial.
El sistema d'ancoratge ha de garantir la seva fixació permanent i que, en cas d'arrencament o trencament, no produeixi un perill per al trànsit ni degut a l'element arrencat ni degut als elements d'ancoratge que pugin restar sobre la calçada.

Ha de portar marcat en la part superior, de forma indeleble i ben visible, com a mínim, el nom del fabricant i la data de fabricació.
Les característiques tècniques de l'element han de ser les definides en la UNE-EN 1463-1 i s'han de comprovar segons aquesta norma.

PARTS PROPORCIONALS D'ELEMENTS DE FIXACIÓ PER A BARRERES DE SEGURETAT:
Conjunt d'elements de fixació d'acer, formats per mitjà d'estampació i galvanitzats en calent, necessaris per a la fixació d'un metre de barrera de seguretat.
Les superfícies han de ser llises, sense fissures, rebaves ni d'altres defectes superficials.
Els fils de la rosca dels cargols no han de tenir defecte de material ni empremtes d'eina.
Unió separadors al suport:
- Cargols, femelles i volanderes: M16 x 35 (segons DIN 7990, DIN 7989 i UNE_EN 24034)
- Qualitat dels cargols: 5.6
Unió entre barreres:
- Cargols i volanderes segons fig.11 UNE 135-122
- Qualitat dels cargols: 4.6
- Femelles: M16 (UNE-EN 24034)

TERMINAL EN FORMA DE CUA DE PEIX PER A BARRERES DE SEGURETAT:
Terminal en forma de cua d'oreneta format per una banda d'acer laminat i galvanitzat en calent.
No ha de tenir bonys, punts d'oxidació ni desperfectes en la seva superfície.
El tall del terminal s'ha de fer per mitjà d'oxitall.
Els forats han de ser allargats, s'han de realitzar en el taller amb trepant i les dimensions han de ser les especificades a la figura 13 UNE 135-122.
No s'han d'engrandir o rectificar forats per mitjà d'una broca passant.
Tipus d'acer: S235JR (UNE-EN 10025-2)
Allargament fins a la ruptura: >= 26%
Gruix de la planxa: 3 mm

2.- CONDICIONS DE SUBMINISTRAMENT I EMMAGATZEMATGE

SUPORTS DE PERFILS LAMINATS O TUBS D'ACER:
Subministrament: Cada element ha de portar gravades les sigles del fabricant i el símbol de designació de l'acer.
Emmagatzematge: En llocs secs i ventilats sense contacte directe amb el terra.

AMORTIDORS PER A BARRERES DE SEGURETAT:
Subministrament: Cada element ha de portar gravades les sigles del fabricant i el símbol de designació de l'acer.
Emmagatzematge: En llocs secs i ventilats sense contacte directe amb el terra.

TERMINAL EN FORMA DE CUA DE PEIX PER A BARRERES DE SEGURETAT:
Subministrament: Cada element ha de portar gravades les sigles del fabricant i el símbol de designació de l'acer.
Emmagatzematge: En el mateix lloc on serà col·locat, de manera que no s'alterin les seves característiques.

CAPTALLUMS:
Subministrament: Empaquetats en caixes, de manera que no s'alterin les seves característiques. A l'exterior hi ha d'haver el nombre d'unitats que conté.
Emmagatzematge: En el propi embalatge, de manera que no s'alterin les seves característiques.

PARTS PROPORCIONALS D'ELEMENTS:
Subministrament: Empaquetats en caixes. A l'exterior hi ha d'haver les característiques de l'element de fixació i el nombre d'unitats que conté.
Emmagatzematge: En el propi embalatge, de manera que no s'alterin les seves característiques.

3.- UNITAT I CRITERIS D'AMIDAMENT

PART PROPORCIONAL D'ELEMENTS DE FIXACIÓ PER A BARRERES DE SEGURETAT:
Unitat d'elements necessaris per a realitzar la unió d'una barrera al tram contigu i al seu suport.

BANDEROLA, PÒRTIC, SUPORT, AMORTIDORS, CAPTALLUMS I TERMINALS EN FORMS DE CUA DE PEIX:
Unitat d'amidament: la indicada a la descripció de l'element
Criteri d'amidament: quantitat necessària subministrada a l'obra

4.- NORMATIVA DE COMPLIMENT OBLIGATORI

NORMATIVA GENERAL:
* Orden de 6 de febrero de 1976 por la que se aprueba el Pliego de prescripciones técnicas generales para obras de carreteras y puentes (PG 3/75)

Segons la llei 39/2015 del procediment administratiu podeu accedir a la següent url que l'indiquem per verificar aquest document		
Codi Segur de Validació	**0b1a40faa90f4759857cd7543acd56e0001**	**Data document: 04/11/2024**
Url de validació	*https://sedesimplifica01.absiscloud.com/absis/idi/arx/idiarxabsaweb/castellano/asp/verificadorfirma.asp?nodeabsisini=027*	
Metadades	**Núm. Registre entrada: ENTRA 2024/13207 - Data Registre: 04/11/2024 11:02:00 Origen: Origen ciudatà Estat d'elaboració: Original**	

CAPTALLUMS REFLECTORS PER A BARRERES DE SEGURETAT:
* Recomendaciones para el empleo de placas reflectantes en la señalización vertical de carreteras. 1984.

CAPTALLUMS PER A COL.LOCAR EN EL PAVIMENT:
* Orden de 28 de diciembre de 1999 por la que se actualiza el Pliego de Prescripciones Técnicas Generales para obras de carreteras y puentes en lo relativo a señalización, balizamiento y sistemas de contención de vehículos.
* UNE-EN 1463-1:1998 Materiales para señalización vial horizontal.Captafaros retrorreflectantes.Parte 1:Características iniciales.

PART PROPORCIONAL D'ELEMENTS DE FIXACIÓ I TERMINALS EN FORMA DE CUA DE PEIX PER A BARRERES DE SEGURETAT FLEXIBLES:
* UNE 135122:1999 Sistemas viales de contención de vehículos. Barreras metálicas. Elementos accesorios de las barreras metálicas. Materiales, dimensiones, formas de fabricación y ensayos.

BD - MATERIALS PER A EVACUACIÓ, CANALITZACIÓ I VENTILACIÓ ESTÀTICA

BD5 - MATERIALS PER A DRENATGES

BD5Z - MATERIALS AUXILIARS PER A DRENATGES

0.- ELEMENTOS QUE CONTEMPLA EL PLIEGO

BD5Z9CC0.

1.DEFINICIÓ I CARACTERÍSTIQUES DELS ELEMENTS

DEFINICIÓ:
Bastiments i reixes per a embornals, interceptors, buneres, gàrgoles o pericons.
S'han considerat els elements següents:
- Bastiment circular o rectangular de perfil d'acer galvanitzat, amb o sense traves
- Bastiment de fosa grisa
- Reixa rectangular practicable o fixa de fosa grisa
- Reixa circular o rectangular practicable d'acer galvanitzat amb engraellat i platines
- Reixa rectangular fixa de perfil d'acer

BASTIMENT:
Ha de ser pla i ben escairat.
Els perfils que el formen han de ser rectes quan el bastiment és rectangular.
No han de tenir cops ni d'altres defectes.
Ha de portar potes d'ancoratge distribuïdes uniformement i, com a mínim, una a cada angle si el bastiment és rectangular i tres si és circular.

Separació entre potes d'ancoratge	<= 60 cm
Llargària dels elements de fixació	>= 30 mm
Toleràncies:	
- Alçària del bastiment	± 1,5 mm
- Amplària (sempre que l'encaix de la reixa sigui el correcte)	<= 0,25% llargària
- Rectitud dels perfils: Fletxa	<= 0,25% llargària
- Dimensions exteriors del bastiment	± 2 mm

BASTIMENT D'ACER GALVANITZAT AMB TRAVES:
Ha d'anar reforçat amb traves soldades de tub de secció quadrada o de passamà del mateix material.

Separació entre traves	<= 100 cm
Dimensions del tub de travada	20 x 20 mm

Alçària del passamà de travada	60 mm

BASTIMENT AMB REIXA PRACTICABLE:
El conjunt ha d'obrir i tancar correctament.
Un cop tancada, la reixa ha de quedar enrasada amb el bastiment.

REIXA:
La peça ha de tenir la forma i els gruixos adequats per a suportar les càrregues del trànsit.
La reixa ha de ser plana.
A cada peça de fosa ha de figurar, marcat de manera indeleble, el nom del fabricant.
Amplària màxima dels espais entre barrots:

- 0° <= A <= 45°	<= 32 mm
- 45° <= A <= 135°	<= 42 mm
Llargària màxima de l'espai entre barrots:	
- 0° <= A <= 45°	<= 170 mm
- 45° <= A <= 135°	Sense límits

(A = angle de l'eix longitudinal dels espais entre barrots respecte al sentit del trànsit)
Toleràncies:

- Dimensions	± 1 mm
- Guerxament	± 2 mm
- Planor	± 1 mm

REIXA FIXA:
Ha de portar potes d'ancoratge distribuides uniformement i, com a mínim, una a cada angle si el bastiment és rectangular i tres si és circular.

Separació entre potes d'ancoratge	<= 60 cm
Llargària dels elements de fixació	>= 30 mm

ELEMENTS D'ACER GALVANITZAT:
Ha de ser de perfils conformats d'acer A/37B, soldats.
El conjunt ha d'estar lligat sòlidament amb soldadura.
El recobriment de zinc ha de estar ben adherit. Ha de ser llis, sense discontinuïtats, exfoliacions ni taques.

Límit elàstic de l'acer	>= 24 kg/mm2
Resistència a tracció de l'acer	>= 34 kg/mm2
Massa de recobriment del galvanitzat	>= 360 g/m2
Puresa del zinc de recobriment	>= 98,5%

ELEMENTS DE FOSA GRISA:
La fosa ha de ser grisa, amb grafit en vetes fines repartides uniformement i sense zones de fosa blanca.
No ha de tenir defectes superficials o interns, com ara: porus, esquerdes, rebaves, bufaments, inclusions de sorra, etc.
Les dimensions de la cara inferior han de ser més petites que les corresponents a la cara superior.
La peça ha d'estar neta, lliure de sorra solta, d'òxid o de qualsevol tipus de brutícia superficial.
Quan la peça hagi de portar potes d'ancoratge, aquestes han de ser de la mateixa colada.
Resistència a tracció de la fosa,

proveta cilíndrica (UNE 36-111)	>= 18 kg/mm2
Duresa Brinell (UNE_EN_ISO 6506/1) >= 155 HB	
Contingut de ferrita, a 100 augments	<= 10%
Contingut de fòsfor	<= 0,15%
Contingut de sofre	<= 0,14%

2.CONDICIONS DE SUBMINISTRAMENT I EMMAGATZEMATGE

BASTIMENT:
Subministrament: Amb les proteccions necessàries perquè arribi a l'obra amb les condicions exigides i amb l'escairat previst.
Emmagatzematge: En posició horitzontal sobre superfícies planes i rígides per tal d'evitar deformacions o danys que alterin les seves característiques.

REIXA:

Segons la llei 39/2015 del procediment administratiu podeu accedir a la següent url que l'indiquem per verificar aquest document		
Codi Segur de Validació	**0b1a40faa90f4759857cd7543acd56e0001**	**Data document: 04/11/2024**
Url de validació	*https://sedesimplifica01.absiscloud.com/absis/idi/arx/idiarxabsaweb/castellano/asp/verificadorfirma.asp?nodeabsisini=027*	
Metadades	**Núm. Registre entrada: ENTRA 2024/13207 - Data Registre: 04/11/2024 11:02:00 Origen: Origen ciudatà Estat d'elaboració: Original**	

Subministrament: Embalades en caixes.
Emmagatzematge: En posició horitzontal sobre superfícies planes i rígides per tal d'evitar deformacions o danys que alterin les seves característiques.

3.UNITAT I CRITERIS D'AMIDAMENT

BASTIMENT PER A INTERCEPTOR O PER A EMBORNAL AMB TRAVES:
m de llargària necessària subministrada a l'obra.

REIXA, BASTIMENT PER A BUNERA O PER A EMBORNAL SENSE TRAVES, O BASTIMENT I REIXA PRACTICABLE:
Unitat de quantitat necessària subministrada a l'obra.

4.NORMATIVA DE COMPLIMENT OBLIGATORI

NORMATIVA GENERAL:
* UNE 41-300-87 "Dispositivos de cubrición y cierre para zonas de circulación utilizadas por peatones y vehículos. Principios de construcción, ensayos tipo, marcado."
* UNE 41-301-89 "Dispositivos de cubrición y cierre utilizados en las redes de saneamiento y de distribución de agua potable."
* UNE 41-301-93 ERRATUM "Dispositivos de cubrición y cierre utilizados en las redes de saneamiento y distribución de agua potable."

ELEMENTS DE FOSA GRISA:
* UNE 36-111-73 1R "Fundición gris. Tipos, características y condiciones de suministro de piezas moldeadas."
* ISO/R 185-1961 "Clasificación de la fundición gris."

BD - MATERIALS PER A EVACUACIÓ, CANALITZACIÓ I VENTILACIÓ ESTÀTICA

BD7 - TUBS PER A CLAVEGUERES I COL·LECTORS

BD7F - TUBS DE PVC PER A CLAVEGUERES I COL·LECTORS

0.- ELEMENTOS QUE CONTEMPLA EL PLIEGO

BD7FR710.

1.- DEFINICIÓ I CARACTERÍSTIQUES DELS ELEMENTS

Tubs de PVC-U per a l'execució d'obres de sanejament.
S'han considerat els tipus següents:
- Tub de PVC de formació helicoïdal per a clavegueres i col·lectors
- Tub de PVC-U per a sanejament amb pressió
- Tub de PVC-U per a sanejament sense pressió
- Tub de PVC-U de paret estructurada per a sanejament sense pressió

CARACTERÍSTIQUES GENERALS:
La superfície ha de ser de color uniforme i no ha de tenir fissures.
Els extrems han d'acabar amb un tall perpendicular a l'eix i sense rebaves.
TUB DE FORMACIÓ HELICOÏDAL:
Tub rígid, format enrollant una banda nervada amb les vores conformades. La unió de la banda ha d'estar soldada químicament.
La cara interior del tub ha de ser llisa.
La cara exterior del tub ha de ser nervada.
En els tubs per a anar formigonats, els nervis han de tenir forma de "T".
El tub, quan sigui autoportant, ha de resistir sense deformacions les càrregues interiors i exteriors que rebrà quan estigui en servei.
Característiques de la banda de PVC:
- Densitat: >= 1350 kg/m3, <= 1460 kg/m3
- Coeficient de dilatació lineal a 0°C: >= 60 millonèsimes/°C, <= 80 millonèsimes/°C
- Temperatura de reblaniment Vicat: >= 79°C

- Resistència a la tracció simple: 50 N/mm2
- Allargament al trencament: >= 80%
- Absorció d'aigua: <= 1 mg/cm2
- Opacitat: 0,2%

TUB DE PVC-U PER A SANEJAMENT AMB PRESSIÓ
L'aspecte de la superfície interna i externa dels tubs ha d'ésser llisa, neta i exempta de fissures, cavitats, i d'altres defectes superficials. El material no pot contenir cap impuresa visible sense augment.
El color del tub ha de ser gris o marró i uniforme en tot el gruix de la paret.
La paret del tub ha de ser opac.
Característiques mecàniques:
- Resistència a l'impacte: d'acord amb UNE-EN 1452-2.
- Resistència a la pressió interna: d'acord amb UNE-EN 1452-2.

Característiques físiques:
- Temperatura de reblaniment Vicat (VST): >= 80°C d'acord amb assaig UNE-EN 727
- Retracció longitudinal: <= 5% d'acord amb assaig UNE-EN 743.
- Grau de gelificació: No hi pot haver cap atac en cap punt de la superfície de la proveta d'acord amb assaig UNE-EN 580.

Els junts d'estanqueïtat i adhesius han d'estar conformes a UNE-EN 1452-2.
Toleràncies:
- Diàmetre exterior:
  - 25-32-40-50: 0,2 mm.
  - 63-75-90: 0,3 mm.
  - 110-125: 0,4 mm.
  - 140-160: 0,5 mm
  - 180-200: 0,6 mm
  - 225: 0,7 mm
  - 250: 0,8 mm
  - 280: 0,9 mm
  - 315: 1,0 mm
  - 355: 1,1 mm
  - 400: 1,2mm
  - 450: 1,4mm
  - 500: 1,5 mm
  - 560: 1,7 mm
  - 630: 1,9 mm
  - 710-800-900-1000: 2,0 mm
- Gruix parets: és variable depenent del diàmetre i la pressió admissible. UNE-EN 1452-2
- Llargàira i embocadures: d'acord amb UNE-EN 1456-1 i UNE-EN 1452-2

TUB DE PVC-U PER A SANEJAMENT SENSE PRESSIÓ
L'aspecte de la superfície interna i externa dels tubs ha d'ésser llisa, neta i exempta de fissures, cavitats, i d'altres defectes superficials. El material no pot contenir cap impuresa visible sense augment.
Aquests tubs es col·locaran d'acord amb un codi d'aplicació:
- "D" codi per a àrea d'aplicació que es situa a menys d'1 m de l'edifici i on els tubs i accessoris estan enterrats i connectats als sistemes d'evacuació d'aigües residuals de d'edifici.
- "U" codi per a àrea d'aplicació que es situa a més d'1 m de l'edifici al que es connecta el sistema de canalització enterrada.

Característiques mecàniques:
- Resistència a l'impacte: d'acord amb assaigs especificats en UNE-EN 1401-1

Característiques físiques:
- Temperatura de reblaniment Vicat (VST) >= 79 ºC. D'acord amb assaig UNE-EN 727
- Retracció longitudinal en calent <=5%. D'acord amb assaig UNE-EN 743
- Grau de gelificació: No hi pot haver cap atac en cap punt de la superfície de la proveta d'acord amb assaig UNE-EN 580.

Els junts d'estanqueïtat i adhesius han d'estar conformes a UNE-EN 1401-1.
Toleràncies:
- Diàmetre exterior:
  - 110-125: 0,3mm.
  - 160: 0,4 mm
  - 200-250: 0,5 mm
  - 315: 0,6 mm
  - 355-400: 0,7 mm
  - 450: 0,8 mm
  - 500: 0,9 mm
  - 630: 1,1 mm
  - 710: 1,2mm
  - 800: 1,3 mm
  - 900: 1,5 mm
  - 1000: 1,6 mm
- Gruix parets: és variable depenent del diàmetre i la sèrie del tub d'acord amb taules UNE-EN 1401-1

	Segons la llei 39/2015 del procediment administratiu podeu accedir a la següent url que l'indiquem per verificar aquest document		
Codi Segur de Validació	**0b1a40faa90f4759857cd7543acd56e0001**	**Data document: 04/11/2024**	
Url de validació	*https://sedesimplifica01.absiscloud.com/absis/idi/arx/idiarxabsaweb/castellano/asp/verificadorfirma.asp?nodeabsisini=027*		
Metadades	**Núm. Registre entrada: ENTRA 2024/13207 - Data Registre: 04/11/2024 11:02:00 Origen: Origen ciudatà Estat d'elaboració: Original**		

- Llargària útil o efectiva no ha d'ésser inferior a la declarada pel fabricant.
- Si hi ha xamfrà en el gruix de la paret del tub, ha de ser de 15 a 45 graus en relació a l'eix del tub. d'acord amb UNE-EN 1401-1.

2.- CONDICIONS DE SUBMINISTRAMENT I EMMAGATZEMATGE

Subministrament: Protegit per tal que arribi a l'obra amb les condicions exigides.
Emmagatzematge: En llocs protegits d'impactes, dels raigs solars i ben ventilats. S'han d'apilar horitzontalment i paral·lelament sobre superfícies planes, s'han de capicular les esbocadures per capes o bé situar-les en un mateix costat, i separar les capes per mitjà de separadors. L'alçària de la pila ha de ser <= 1,5 m.

3.- UNITAT I CRITERIS D'AMIDAMENT

Unitat d'amidament: la indicada a la descripció de l'element
Criteri d'amidament: quantitat necessària subministrada a l'obra

4.- NORMATIVA DE COMPLIMENT OBLIGATORI

TUB DE FORMACIÓ HELICOÏDAL O TUB INJECTAT PER A UNIÓ ENCOLADA DE DN > 315 MM:
No hi ha normativa de compliment obligatori.
TUB DE PVC-U PER A SANEJAMENT AMB PRESSIÓ
UNE-EN 1456-1:2002 Sistemas de canalización en materiales plásticos para saneamiento enterrado o aéreo con presión. Poli(cloruro de vinilo) no plastificado (PVC-U). Parte 1: Especificaciones para tubos, accesorios y el sistema.
UNE-EN 1452-2:2000 Sistemas de canalización en materiales plásticos para conducción de agua. Poli(cloruro de vinilo) no plastificado (PVC-U). Parte 2: Tubos.
TUB DE PVC-U PER A SANEJAMENT SENSE PRESSIÓ
UNE-EN 1401-1:1998 Sistemas de canalización en materiales plásticos para saneamiento enterrado sin presión. Poli(cloruro de vinilo) no plastificado (PVC-U). Parte 1: Especificaciones para tubos, accesorios y el sistema.
TUB DE PVC-U DE PARET ESTRUCTURADA SENSE PRESSIÓ:
No hi ha normativa de compliment obligatori.

5.- CONDICIONS DE CONTROL DE RECEPCIÓ

CONDICIONS DE MARCATGE I CONTROL DE LA DOCUMENTACIÓ:
Els tubs per sanejament amb pressió, han d'anar marcats o impresos directament sobre el tub a intervals d'1 m. de forma que sigui llegible després d'emmagatzemar-los, exposició a l'intempèrie i instal·lació, i mantenir-se llegible durant la vida del producte. El marcat no pot produir fissures o defectes que influeixin desfavorablement sobre l'aptitud del tub.
El tub ha d'anar marcat amb la següent informació com a mínim:
- Número normativa (UNE-EN 1456-1)
- Nom i/o marca comercial
- Material (PVC-U)
- Diàmetre exterior nominal i gruix de la paret
- Pressió nominal
- Informació del fabricant (període de fabricació i nom o codi de la ciutat de fabricació si el fabricant produeix en diferents ciutats).
- Número de la línia d'extrusió

Els tubs per sanejament sense pressió, han d'anar marcats o impresos directament sobre el tub de forma que sigui llegible després d'emmagatzemar-los, en exposició a l'intempèrie i en la instal·lació, i mantenir-se llegible durant la vida del producte. El marcat no pot produir fissures o defectes que influeixin desfavorablement sobre l'aptitud del tub.
El tub ha d'anar marcat amb la següent informació com a mínim:
- Número normativa (UNE-EN 1401-1)
- Codi de l'àrea d'aplicació (U o UD)
- Nom i/o marca comercial
- Dimensió nominal
- Gruix mínim de la paret o SDR
- Material (PVC-U)
- Rigidesa anular nominal
- Informació del fabricant (període de fabricació i nom o codi de la ciutat de fabricació si el fabricant produeix en diferents ciutats.
- Prestacions en clima fred (si és el cas)

OPERACIONS DE CONTROL:
- Abans de començar l'obra, si varia el subministrament, i per cada tipus diferent que arribi a l'obra, es demanaran al contractista els certificats del fabricant que garanteixin el compliment del plec de condicions tècniques, incloent els resultats dels assaigs següents, realitzats per un laboratori acreditat:
  - Resistència a la tracció (UNE 53112)
  - Allargament fins a la ruptura (UNE 53112)
  - Resistència a la pressió interna (UNE-EN 921)

  - Densitat (UNE-EN ISO 11833-1)
  - Resistència al diclorometà a una temperatura especificada (UNE-EN 580)
  - Temperatura de reblaniment Vicat (UNE-EN 727)
  - Retracció longitudinal en calent (EN 743)
  - Estanquitat a l'aigua (UNE-EN 1277)
  - Resistència a l'impacte (UNE-EN 744)

En cas de no presentar aquests resultats, o que la DF tingui dubtes de la seva representativitat, es realitzaran aquests assaigs sobre el material rebut, a càrrec del contractista.
- Es comprovaran per cada 200 m o fracció de tub d'un mateix diàmetre que s'hagi de col·locar, i sobre una mostra de 2 tubs, les característiques geomètriques següents:
  - 5 mesures del diàmetre exterior (1 tub)
  - 5 mesures de longitud (1tub)
  - N mesures del gruix (1 tub) depenen del diàmetre nominal (DN):
    - 8 mesures per DN <= 250
    - 12 mesures per 250 < DN <= 630
    - 24 mesures per DN > 630

En cas de que el material disposi de la Marca AENOR, marcatge CE o altre legalment reconeguda a un país de l'UE, es pot prescindir de la presentació dels assaigs de control de recepció.
CRITERIS DE PRESA DE MOSTRES:
Els controls s'han de realitzar segons les instruccions de la DF i els criteris indicats a les normes de procediment corresponents.
INTERPRETACIÓ DE RESULTATS I ACTUACIONS EN CAS D'INCOMPLIMENT:
Control estructural i físic:
- No s'autoritzarà la col·locació de peces que no vagin acompanyades del certificat del fabricant.
- En el cas de que un dels assaigs no resulti satisfactori, es repetirà sobre 2 mostres més del lot assajat. Només s'acceptarà el lot, amb l'excepció del tub defectuós assajat, quan ambdós resultats siguin correctes.

Control geomètric:
- En el cas de que resultat d'una mesura no resulti satisfactori, es repetirà la mesura sobre 2 altres tubs.
- Només s'acceptarà el lot, amb l'excepció del tub defectuós assajat, quan ambdós resultats siguin correctes.

BD - MATERIALS PER A EVACUACIÓ, CANALITZACIÓ I VENTILACIÓ ESTÀTICA

BD7 - TUBS PER A CLAVEGUERES I COL·LECTORS

BD7J - TUBS DE POLIETILÈ DE DENSITAT ALTA PER A CLAVEGUERES I COL·LECTORS

1.- DEFINICIÓ I CARACTERÍSTIQUES DELS ELEMENTS

Tub de polietilè de densitat alta apte per a unions soldades per a l'execució d'obres d'evacuació d'aigües residuals en canalitzacions subterrànies.

CARACTERÍSTIQUES GENERALS:
El tub ha de tenir la superfície llisa, sense ondulacions. No ha de tenir bombolles, esquerdes ni d'altres defectes.
Els extrems han d'acabar amb un tall perpendicular a l'eix i sense rebaves.
Els tubs han de poder unir-se entre sí mitjançant el sistema de soldadura descrit a l'UNE 53394.
Les unions han de tenir la resistència definida a l'UNE 53365.
Cada tub ha de portar marcades com a mínim cada 3 m, de forma indeleble i ben visible les dades següents:
- Designació comercial
- Referència del material (PE 50A)
- Diàmetre nominal en mm
- Gruix nominal en mm
- Pressió nominal en MPa
- Any de fabricació
- UNE 53365

Material constitutiu:
- Polietilè d'alta densitat tal i com es defineix en la norma UNE-EN ISO 1872-1.
- Negre de carboni amb les característiques següents:

Segons la llei 39/2015 del procediment administratiu podeu accedir a la següent url que l'indiquem per verificar aquest document		
Codi Segur de Validació	0b1a40faa90f4759857cd7543acd56e0001	Data document: 04/11/2024
Url de validació	https://sedesimplifica01.absiscloud.com/absis/idi/arx/idiarxabsaweb/castellano/asp/verificadorfirma.asp?nodeabsisini=027	
Metadades	Núm. Registre entrada: ENTRA 2024/13207 - Data Registre: 04/11/2024 11:02:00 Origen: Origen ciudatà Estat d'elaboració: Original	

- Densitat: 1500- 2000 kg/m3
- Mida mitjana de la partícula: 0,010- 0,025 micres

Les característiques físiques i químiques dels tubs han de complir l'especificat en l'apartat 5.2.3 de l'UNE 53365.
Ha de superar els assaigs d'estanquitat, resistència a la pressió interna i de rigidesa circumferèncial, descrits a l'UNE 53365.
Diàmetre i gruix de la paret:

Diàmetre Nominal (mm)	Gruix de la paret (mm)		Tolerància màxima DN (mm)
	Serie 12.5 PN 0,4 MPa	Serie 8 PN 0,6 MPa	
110	4,2	6,6	+ 1,0
125	4,8	7,4	+ 1,2
140	5,4	8,3	+ 1,3
160	6,2	9,5	+ 1,5
180	6,9	10,7	+ 1,7
200	7,7	11,9	+ 1,8
225	8,6	13,4	+ 2,1
250	9,6	14,8	+ 2,3
280	10,7	16,6	+ 2,6
315	12,1	18,7	+ 2,9
355	13,6	21,1	+ 3,2
400	15,3	23,7	+ 3,6
450	17,2	26,7	+ 4,1
500	19,1	29,6	+ 4,5
560	21,4	33,2	+ 5,0
630	24,1	37,4	+ 5,0
710	27,2	42,0	+ 5,0
800	30,6	47,4	+ 5,0

Toleràncies:
- Diàmetre exterior mig (arrodonit al 0,1 mm superior): + 0,009 DN mm, <= + 5,0
- Ovalació (arrodonit al 0,1 mm superior) (DN = diàmetre nominal en mm):
  - Tubs rectes: <= 0,02 DN mm
  - Tubs subministrat en rotlle: <= 0,06 DN mm
- Gruix de la paret (arrodonit al 0,1 mm superior) (e = gruix nominal en mm):
  - Tubs gruix nominal <= 24 mm: 0,1e + 0,2 mm
  - Tubs gruix nominal > 24 mm: 0,15 e + 0,2 mm
- Llargària (23 ± 2ºC): + 10 mm

No s'admeten toleràncies negatives en cap de les dimensions del tub.
La verificació de les mesures s'ha de fer d'acord amb la norma UNE 53365.

2.- CONDICIONS DE SUBMINISTRAMENT I EMMAGATZEMATGE

Subministrament: Protegit per tal que arribi a l'obra amb les condicions exigides.
Emmagatzematge: En llocs protegits d'impactes, dels raigs solars i ben ventilats. S'han d'apilar horitzontalment i paral·lelament sobre superfícies planes.

3.- UNITAT I CRITERIS D'AMIDAMENT

Unitat d'amidament: la indicada a la descripció de l'element
Criteri d'amidament: quantitat necessària subministrada a l'obra

4.- NORMATIVA DE COMPLIMENT OBLIGATORI

* UNE 53365:1990 Plásticos. Tubos de polietileno de alta densidad para uniones soldadas, usados para canalizaciones subterráneas, enterradas o no, empleadas para la evacuación y desagües. Características y métodos de ensayo.

BD - MATERIALS PER A EVACUACIÓ, CANALITZACIÓ I VENTILACIÓ ESTÀTICA

BDD - MATERIALS PER A POUS DE REGISTRE

BDDZ - MATERIALS AUXILIARS PER A POUS DE REGISTRE

0.- ELEMENTOS QUE CONTEMPLA EL PLIEGO

BDDZ3150.

1.- DEFINICIÓ I CARACTERÍSTIQUES DELS ELEMENTS

Dispositius de cobriment i tancament per a pous, pericons, embornals o interceptors i materials complementaris per a pous de registre.
S'han considerat els elements següents:
- Bastiment i tapa per a pous i pericons de registre de canalitzacions
- Complements per a pou de registre:
  - Graó d'acer galvanitzat
  - Graó de fosa
  - Fleix d'acer inoxidable i anells d'expansió per a junt d'estanquitat entre el tub i el pou de registre

S'han considerat els materials següents per a tapes i reixes
- Fosa gris
- Fosa dúctil
- Acer

BASTIMENT I TAPA O BASTIMENT I REIXA:
La peça ha de tenir la forma i els gruixos adequats per a suportar les càrregues del trànsit.
Els dispositius de cobriment i tancament utilitzats en zones de circulació de vianants i/o de vehicles, s'han de classificar segons la norma UNE-EN 124, en alguna de les classes següents:
- Classe A 15: Zones susceptibles de ser utilitzades només per vianants i ciclistes.
- Classe B 125: Voreres, zones de vianants i superfícies semblants, àrees d'estacionament i aparcaments de varis pisos per a cotxes.
- Classe C 250: Vorals i cunetes de carrers, que mesurada a partir de la vorada de la vorera s'extèn en un màxim de 0,5 m sobre la calçada i 0,2 m sobre la vorera
- Classe D 400: Calçades de carreteres (inclòs carrers de vianants), vorals estabilitzats i zones d'aparcament per a tot tipus de vehícles.
- Classe E 600: Zones per les que circul·len vehicles de gran tonelatje (paviments d'aeroports, molls, etc.).
- Classe F 900: Zones sotmeses a càrregues particularment elevades (paviments d'aeroports)

Tots els elements que formen el dispositiu han d'estar protegits contra la corrossió.
El dispositiu ha d'estar lliure de defectes que puguin perjudicar el seu bon estat per tal de ser utilitzat.
Les tapes o reixes metàl·liques, han de tenir la superficie superior antilliscant.
Quan estiguin combinat un metall amb el formigó, o qualsevol altre material, ambdós han de tenir una adherencia satisfactoria.
Els dispositius han de ser compatibles amb els seus assentaments. El conjunt no ha de produir soroll al trepitjar-lo.
Les tapes o reixes han d'estar asegurades en la seva posició contra el desplaçament degut al trànsit amb una fondària d'encastament suficient o amb un dispositiu de tancament.
La tapa o reixa ha de quedar asegurada dins del bastiment per algún dels següents procediments:
- Amb un dispositiu de tanca
- Amb suficient massa superficial
- Amb una característica específica en el diseny

El disseny d'aquests procediments ha de permetre que la tapa o reixa es pugui obrir amb una eina d'us normal.
El disseny del conjunt ha de garantir la posició correcta de la tapa o reixa en relació amb el bastiment.
S'han de preveure dispositius que permetin garantir un desbloquejament de la tapa o reixa i la seva apertura.
La tapa o reixa ha de recolzar-se en el bastiment en tot el seu perímetre. La pressió del recolzament corresponent a la càrrega d'assaig no ha de superar els 7,5 N/mm2. El recolzament ha de contribuir a l'estabilitat de la reixa o tapa en condicions d'us.
L'alçària del bastiment dels dispositus de tancament de les classes D 400, E 600 i F 900, ha de ser com a mínim de 100 mm.
La superficie superior de les reixes, tapes i bastiment ha de ser plana, només les reixes de la classe D 400 poden tenir una superficie còncava.
El pas lliure dels dispositius de tancament utilitzats com a pas d'home, s'han d'ajustar a les normes de seguretat en funció del lloc a on s'instal·lin. En general han de tenir un diàmetre mínim de 600 mm.
La tapa o reixa i el bastiment han de tenir marcades de forma indeleble les indicacions següents:
- El codi de la norma UNE EN 124
- La classe segons la norma UNE EN 124
- El nom o sigles de fabricant i el lloc de fabricació
- Referència, marca o certificació si en tè

La franquicia total entre els diferents elements dels dispositius de cobriment i tancament, han de complir les especificacions següents:
- Un o dos elements:
  - Pas lliure <= 400 mm: =< 7 mm
  - Pas lliure > 400 mm: =< 9 mm
- Tres o més elements:

Segons la llei 39/2015 del procediment administratiu podeu accedir a la següent url que l'indiquem per verificar aquest document		
Codi Segur de Validació	0b1a40faa90f4759857cd7543acd56e0001	Data document: 04/11/2024
Url de validació	https://sedesimplifica01.absiscloud.com/absis/idi/arx/idiarxabsaweb/castellano/asp/verificadorfirma.asp?nodeabsisini=027	
Metadades	Núm. Registre entrada: ENTRA 2024/13207 - Data Registre: 04/11/2024 11:02:00 Origen: Origen ciudatà Estat d'elaboració: Original	

- Franquícia del conjunt: <= 15 mm
- Franquícia de cada element individual: <= 5 mm

Fondària d'encastament (classes D 400 a F 900): >= 50 mm
Toleràncies:
- Planor: ± 1% del pas lliure; <= 6 mm
- Dimensions: ± 1 mm
- Guerxament: ± 2 mm

Si el dispositiu de tancament te forats de ventilació, aquests han de complir les condicions següents:
Superfície de ventilació:
- Pas lliure <= 600 mm: >= 5% de la superfície d'un cercle, amb un diàmetre igual a la pas lliure
- Pas lliure > 600 mm: >= 140 cm2

Dimensions dels forats de ventilació:
- Ranures:
  - Llargària: <= 170 mm
  - Amplària:
    - Classes A 15 a B 125: 18-25 mm
    - Classes C 250 a F 900: 18-32 mm
- Forats:
  - Diàmetre:
    - Classes A 15 a B 125: 18-38 mm
    - Classes C 250 a F 900: 30-38 mm

BASTIMENT AMB REIXA O TAPA PRACTICABLE:
El conjunt ha d'obrir i tancar correctament.
Un cop tancada, la tapa o reixa ha de quedar enrasada amb el bastiment.
L'angle respecte a la horitzontal, de la reixa oberta, ha de ser com a mínim de 100º.

ELEMENTS AMB RECOBRIMENT DE PINTURA BITUMINOSA:
El recobriment de pintura bituminosa, ha de formar una capa contínua que ha de cobrir a l'element completament.
Ha de tenir un color, una lluentor i una textura uniformes.
La pintura ha d'estar ben adherida al suport, no ha de tenir bullofes, escrostonament, ni altres defectes superficials.

DISPOSITIUS DE FORMIGÓ ARMAT:
En els dispositius de tancament de les classes A 15 a D 400 de formigó armat, les arestes i superfícies de contacte entre el bastiment i la tapa, han d'estar protegides amb una xapa de fosa o d'acer galvanitzat en calent.
Gruix mínim de fosa o d'acer:
- A 15: >= 2 mm
- B 125: >= 3 mm
- C 250: >= 5 mm
- D 400: >= 6 mm
- E 600 i F 900: A determinar en funció de cada disseny

Resistència característica a la compressió del formigó després de 28 dies:
- Classe B 15 a F 900: >= 40 N/mm2
- Classe A 15: >= 25 N/mm2

Gruix del recobriment de formigó de l'armadura d'acer: >= 20 mm

ELEMENTS DE FOSA:
Les peces han de ser netes, lliures de sorra solta, d'òxid o de qualsevol altre tipus de residu.
No ha de tenir defectes superficials (esquerdes, rebaves, bufaments, inclusions de sorra, gotes fredes, etc.).

BASTIMENT I TAPA O REIXA DE FOSA GRISA:
La fosa ha de ser grisa, amb grafit en vetes fines repartides uniformement i sense zones de fosa blanca.
Les dimensions de la cara inferior han de ser més petites que les corresponents a la cara superior.
Quan la peça hagi de portar potes d'ancoratge, aquestes han de ser de la mateixa colada.
Resistència a tracció de la fosa, proveta cilíndrica (UNE 36-111): >= 180 N/mm2
Duresa Brinell (UNE_EN_ISO 6506/1): >= 155 HB
Contingut de ferrita, a 100 augments: <= 10%
Contingut de fòsfor: <= 0,15%
Contingut de sofre: <= 0,14%

GRAÓ D'ACER GALVANITZAT:
Graó de rodó d'acer llis, AE 215 L, fabricat per laminació en calent.
El graó ha de portar una platina d'acer soldada a cada un dels seus extrems, per a facilitar l'ancoratge.
Tots els segments del graó han d'estar continguts en el mateix pla.
La peça ha d'estar protegida amb una galvanització per immersió en calent.
El recobriment ha d'estar ben adherit. Ha de ser llis, sense taques, discontinuïtats, exfoliacions, etc.
Resistència a la tracció: 340 - 500 N/mm2
Límit elàstic (UNE 7-474): >= 220 N/mm2

Allargament a la ruptura: >= 23%
Toleràncies:
- Dimensions: ± 2 mm
- Guerxament: ± 1 mm
- Diàmetre del rodó: - 5%

GRAÓ DE FOSA:
Graó emmotllat amb fosa de tipus nodular.
El grafit ha d'aparèixer en forma esferoïdal en una superfície >= 85% de la peça.
Ha de ser plana. Ha de tenir la forma i els gruixos adequats per a suportar les càrregues de servei.
A cada peça ha d'haver-hi la marca del fabricant.
Resistència a la tracció de la fosa (UNE 36-118): >= 380 N/mm2
Allargament a la ruptura: >= 17%
Contingut de perlita: <= 5%
Contingut de cementita a les zones d'encastament: <= 4%
Toleràncies:
- Dimensions: ± 2 mm
- Guerxament: ± 1 mm

FLEIX D'ACER INOXIDABLE I ANELLS D'EXPANSIÓ:
Peça de goma sintètica amb un fleix d'acer d'expansió per a la unió de la peça al pou de registre i una brida d'acer per a la unió de la peça amb el tub, configurant un junt flexible entre el pou de registre i el tub.
La goma ha de ser resistent als olis, àcids, l'ozó i les aigües residuals.
El fleix d'expansió i la brida han de ser d'acer inoxidable no magnètic.
El junt no ha de tenir defectes interns ni irregularitats superficials que puguin afectar la seva funció.
No ha de tenir porus.

2.- CONDICIONS DE SUBMINISTRAMENT I EMMAGATZEMATGE

BASTIMENT I TAPA O REIXA:
Subministrament: Embalats en caixes. Cada caixa ha de portar escrit el nombre de peces que conté i les seves dimensions.
Emmagatzematge: En posició horitzontal sobre superfícies planes i rígides per tal d'evitar deformacions o danys que alterin les seves característiques.

FLEIX D'ACER INOXIDABLE I ANELLS D'EXPANSIÓ:
Subministrament: Embalats en caixes. A cada element hi ha d'haver la marca del fabricant.
Emmagatzematge: De manera que no s'alterin les seves característiques.

GRAÓ:
Subministrament: Empaquetats sobre palets.
Emmagatzematge: En llocs secs i ventilats, de manera que no s'alterin les seves característiques.

3.- UNITAT I CRITERIS D'AMIDAMENT

Unitat d'amidament de l'element necessària subministrada a l'obra.

4.- NORMATIVA DE COMPLIMENT OBLIGATORI

BASTIMENT I TAPA O BASTIMENT I REIXA:
UNE-EN 124:1995 Dispositivos de cubrimiento y de cierre para zonas de circulación utilizadas por peatones y vehículos. Principios de construcción, ensayos tipo, marcado, control de calidad.

ELEMENTS DE FOSA GRIS:
* UNE 36111:1973 Fundición gris. Tipos, características y condiciones de suministro de piezas moldeadas.

GRAÓ D'ACER GALVANITZAT:
No hi ha normativa de compliment obligatori.

GRAÓ DE FOSA:
* UNE 36118:1973 Fundición con granito esferoidal. Tipos y condiciones de recepción y suministro de piezas moldeadas.

FLEIX D'ACER INOXIDABLE I ANELLS D'EXPANSIÓ:
* UNE 53571:1989 Elastómeros. Juntas de estanquidad de goma maciza para tuberías de suministro de agua, drenaje y alcantarillado. Especificaciones de los materiales.

Segons la llei 39/2015 del procediment administratiu podeu accedir a la següent url que l'indiquem per verificar aquest document		
Codi Segur de Validació	**0b1a40faa90f4759857cd7543acd56e0001**	**Data document: 04/11/2024**
Url de validació	*https://sedesimplifica01.absiscloud.com/absis/idi/arx/idiarxabsaweb/castellano/asp/verificadorfirma.asp?nodeabsisini=027*	
Metadades	**Núm. Registre entrada: ENTRA 2024/13207 - Data Registre: 04/11/2024 11:02:00 Origen: Origen ciudatà Estat d'elaboració: Original**	

BD - MATERIALS PER A EVACUACIÓ, CANALITZACIÓ I VENTILACIÓ ESTÀTICA

BDW - ACCESSORIS GENÈRICS PER A DESGUASSOS, BAIXANTS I COL·LECTORS

0.- ELEMENTOS QUE CONTEMPLA EL PLIEGO

BDW3BD00.

1.- DEFINICIÓ I CARACTERÍSTIQUES DELS ELEMENTS

Conjunt d'accessoris (colzes, derivacions, reduccions, etc.) i d'elements especials (materials per a la unió entre tubs o entre tubs i accessoris) per a desguassos i baixants.
S'han considerat els elements següents:
- Accessoris i elements especials per a tubs de PVC-U de paret massissa
- Accessoris i elements especials per a tubs de PVC-U de paret estructurada
- Elements especials per a baixants de fosa grisa
- Elements especials per a baixants de planxa galvanitzada amb unió plegada

CARACTERÍSTIQUES GENERALS:
El material, la seva qualitat i les característiques físiques, mecàniques i dimensionals, han de ser compatibles amb les del tub, i no han de fer disminuir les d'aquest en cap de les seves aplicacions.

2.- CONDICIONS DE SUBMINISTRAMENT I EMMAGATZEMATGE

Subministrament: A l'albarà de lliurament han de constar les característiques d'identificació següents:
- Material
- Tipus
- Diàmetres

Emmagatzematge: En llocs protegits contra els impactes, la pluja, les humitats i dels raigs del sol.

3.- UNITAT I CRITERIS D'AMIDAMENT

Unitat composada pel conjunt de peces necessàries per a muntar 1 m de tub.

4.- NORMATIVA DE COMPLIMENT OBLIGATORI

PVC-U PARET ESTRUCTURADA:
* UNE-EN 1453-1:2000 Sistemas de canalización en materiales plásticos con tubos de pared estructurada para evacuación de aguas residuales (a baja y a alta temperatura) en el interior de la estructura de los edificios. Poli(cloruro de vinilo) no plastificado (PVC-U). Parte 1: Requisitos para los tubos y el sistema.
PVC-U DE PARET MASSISSA:
* UNE-EN 1329-1:1999 Sistemas de canalización en materiales plásticos para evacuación de aguas residuales (a baja y a alta temperatura) en el interior de la estructura de los edificios. Poli(cloruro de vinilo) no plastificado (PVC-U). Parte 1: Especificaciones para tubos, accesorios y el sistema.
* UNE-EN 1401-1:1998 Sistemas de canalización en materiales plásticos para saneamiento enterrado sin presión. Poli(cloruro de vinilo) no plastificado (PVC-U). Parte 1: Especificaciones para tubos, accesorios y el sistema.
* UNE-EN 1456-1:2002 Sistemas de canalización en materiales plásticos para saneamiento enterrado o aéreo con presión. Poli(cloruro de vinilo) no plastificado (PVC-U). Parte 1: Especificaciones para tubos, accesorios y el sistema.
FOSA GRISA, PLANXA GALVANITZADA I PLOM:
No hi ha normativa de compliment obligatori.

BD - MATERIALS PER A EVACUACIÓ, CANALITZACIÓ I VENTILACIÓ ESTÀTICA

BDY - ELEMENTS DE MUNTATGE PER A DESGUASSOS, BAIXANTS I COL·LECTORS

1.- DEFINICIÓ I CARACTERÍSTIQUES DELS ELEMENTS

Conjunt d'accessoris (colzes, derivacions, reduccions, etc.) i d'elements especials (materials per a la unió entre tubs o entre tubs i accessoris) per a desguassos i baixants.
S'han considerat els elements següents:
- Accessoris i elements especials per a tubs de PVC-U de paret massissa
- Accessoris i elements especials per a tubs de PVC-U de paret estructurada
- Elements especials per a baixants de fosa grisa
- Elements especials per a baixants de planxa galvanitzada amb unió plegada

CARACTERÍSTIQUES GENERALS:
El material, la seva qualitat i les característiques físiques, mecàniques i dimensionals, han de ser compatibles amb les del tub, i no han de fer disminuir les d'aquest en cap de les seves aplicacions.

2.- CONDICIONS DE SUBMINISTRAMENT I EMMAGATZEMATGE

Subministrament: A l'albarà de lliurament han de constar les característiques d'identificació següents:
- Material
- Tipus
- Diàmetres

Emmagatzematge: En llocs protegits contra els impactes, la pluja, les humitats i dels raigs del sol.

3.- UNITAT I CRITERIS D'AMIDAMENT

Unitat composada pel conjunt de peces necessàries per a muntar 1 m de tub.

4.- NORMATIVA DE COMPLIMENT OBLIGATORI

PVC-U PARET ESTRUCTURADA:
* UNE-EN 1453-1:2000 Sistemas de canalización en materiales plásticos con tubos de pared estructurada para evacuación de aguas residuales (a baja y a alta temperatura) en el interior de la estructura de los edificios. Poli(cloruro de vinilo) no plastificado (PVC-U). Parte 1: Requisitos para los tubos y el sistema.
PVC-U DE PARET MASSISSA:
* UNE-EN 1329-1:1999 Sistemas de canalización en materiales plásticos para evacuación de aguas residuales (a baja y a alta temperatura) en el interior de la estructura de los edificios. Poli(cloruro de vinilo) no plastificado (PVC-U). Parte 1: Especificaciones para tubos, accesorios y el sistema.
* UNE-EN 1401-1:1998 Sistemas de canalización en materiales plásticos para saneamiento enterrado sin presión. Poli(cloruro de vinilo) no plastificado (PVC-U). Parte 1: Especificaciones para tubos, accesorios y el sistema.
* UNE-EN 1456-1:2002 Sistemas de canalización en materiales plásticos para saneamiento enterrado o aéreo con presión. Poli(cloruro de vinilo) no plastificado (PVC-U). Parte 1: Especificaciones para tubos, accesorios y el sistema.
FOSA GRISA, PLANXA GALVANITZADA I PLOM:
No hi ha normativa de compliment obligatori.

BF - TUBS I ACCESSORIS PER A GASOS I FLUIDS

BFD - MATERIALS PER A POUS DE REGISTRE

BFDZ - MATERIALS AUXILIARS PER A POUS DE REGISTRE

0.- ELEMENTOS QUE CONTEMPLA EL PLIEGO

BFDZU002.

1.- DEFINICIÓ I CARACTERÍSTIQUES DELS ELEMENTS

Segons la llei 39/2015 del procediment administratiu podeu accedir a la següent url que l'indiquem per verificar aquest document		
Codi Segur de Validació	**0b1a40faa90f4759857cd7543acd56e0001**	**Data document: 04/11/2024**
Url de validació	*https://sedesimplifica01.absiscloud.com/absis/idi/arx/idiarxabsaweb/castellano/asp/verificadorfirma.asp?nodeabsisini=027*	
Metadades	**Núm. Registre entrada: ENTRA 2024/13207 - Data Registre: 04/11/2024 11:02:00 Origen: Origen ciudatà Estat d'elaboració: Original**	

DEFINICIÓ:
Elements complementaris per a la formació de pous de registre.
S'han considerat els elements següents:
- Bastiments de base i tapa mecanitzada abatible circular, emmotllats de fosa
- Bastiment i reixa de fosa rectangular
- Bastiment i reixa de fosa linial, per a una llum de 50 cm.
- Graons de rodó d'acer llis, AE 215 L, fabricat per laminació en calent.
- Graons de polipropilè armat.

BASTIMENTS DE BASE I TAPA O REIXA:
La fosa ha de ser de grafit laminar (fosa gris normal) o de grafit esferoidal (fosa nodular o dúctil).
No ha de tenir defectes superficials com esquerdes, rebaves, bufaments, inclusions de sorra, gotes fredes, etc.
Han d'estar classificats com D400 segons la UNE 41-300 (EN 124). i UNE 41-301
Han de tenir els gruixos i la forma adequada per a suportar-les càrregues de trànsit, d'acord amb els assaigs indicats a la UNE 41-300 (EN 124).
El bastiment ha de tenir elements sortints laterals de fixació de la mateixa colada.
Les peces han de ser netes, lliures de sorra solta, òxid o qualsevol altre tipus de residu.
Ambdues peces han de ser planes.
Les dimensions dels intèrvals de les reixes depenen de l'orientació de l'eix longitudinal en relació amb la direcció del trànsit i son els especificats a la UNE 41-300 (EN 124).
La tapa o reixa, i el bastiment han de portar marcats de forma indeleble les següents indicacions:
- EN 124.
- UNE 41-301
- La classe corresponent d'acord amb la classificació UNE 41-300 (EN 124) apartat 4.
- El nom o sigles del fabricant.
- Referència, marca o certificació, si la té.
- Referència a la norma UNE 41-301

Profunditat d'encastament (UNE 41-300)	>= 50 mm
Franquícia total entre tapa o reixa i bastiment	>= 2 mm
	<= 5 mm
Massa superficial	>= 200 kg/m2
Resistència a la tracció de la fosa, proveta cilíndrica UNE 36-111	>= 18 kg/mm2
Duresa Brinell (UNE 7-422)	>= 155 HB
Contingut de ferrita, a 100 augments	<= 10%
Contingut de fòsfor	<= 0,15%
Contingut de sofre	<= 0,14%

BASTIMENTS DE BASE I TAPA:
La tapa ha de tenir un forat o un altre dispositiu per poder-la aixecar.
El bastiment i la tapa han d'estar mecanitzats, de manera que la tapa recolzi sobre el bastiment al llarg de tot el seu perímetre i quedi garantitzada l'absència de sorolls en condicions de trànsit.

Pas útil	>= 60 cm
Toleràncies :	
- Diàmetre de la tapa (sempre que encaixi correctament)	± 2 mm
- Guerxament de la tapa o del bastiment en zona de recolzament	Nul

GRAONS:
Ha de tenir forma de U.
Ha de tenir topes laterals que impedeixin el lliscament lateral del peu.
Ha de tenir estríes o resalts que facilitin l'antilliscament.

Llargària entre extrems de la travesa de recolzament	300 - 400 mm
Separació prevista a la paret del pou en el punt mig del graó	120 - 160 mm
Llargària mínima de la zona d'empotrament	75 - 85 mm

GRAONS D'ACER:
L'esglaó ha de portar una platina d'acer soldada a cada un dels seus extrems, per a facilitar l'ancoratge.
Tots els segments de l'esglaó han d'estar continguts en el mateix pla.
La peça ha d'estar protegida amb una galvanització per immersió en calent.
El recobriment ha d'estar ben adherit. Ha de ser llis, sense taques, discontinuïtats, exfoliacions, etc.

Diàmetre del rodó	>= 20 mm
Resistència a la tracció	de 34 a 50 kg/mm2
Límit elàstic (UNE 7-474)	>= 22 kg/mm2
Allargament a ruptura	>= 23%
Característiques del galvanitzat:	
- Densitat del metall dipositat	>= 6,4 kg/dm3
- Massa del recobriment (MELC 8.06a)	>= 610 g/m2
- Puresa del zinc (UNE 37.302)	>= 98,5%
- Adherència (MELC 8.06a)	sense exfoliacions ni despreniments

- Continuïtat del revestiment (MELC 8.06a)	sense despreniments
- Gruix (MELC 8.06a)	85 micres
Toleràncies:	
- Dimensions	± 2 mm
- Diàmetre del rodó	- 5%
- Guerxament	± 1 mm

GRAÓ DE POLIPROPILÈ ARMAT:
Graó de polipropilè amb ànima d'acer, fabricat encapsulant a alta pressió un copolímer de polipropilè a un rodó de ferro acerat.
El graó ha d'estar recorregut internament per un rodó d'acer.
Els extrems han de ser lleugerament còncics per a facilitar l'ancoratge del graó.
El recobriment de polipropilè ha de formar resalts i entalladures per millorar l'antilliscament.
Ha de tenir certificat de les seves característiques mecàniques i resistència als agents químics.

Diàmetre del rodó d'acer	>= 12 mm

2.- CONDICIONS DE SUBMINISTRAMENT I EMMAGATZEMATGE

Subministrament: Embalats en caixes. A cada element hi ha d'haver la marca del fabricant.
Emmagatzematge: De manera que no s'alterin les seves característiques.

3.- UNITAT I CRITERI D'AMIDAMENT

BASTIMENT I TAPA O REIXA RECTANGULARS O CIRCULARS, GRAONS
Unitats necessària subministrada a l'obra.

BASTIMENT I REIXA LINIAL:
m de llargària necessària subministrada a l'obra

4.- NORMATIVA DE COMPLIMENT OBLIGATORI

BASTIMENTS I TAPES O REIXES:
UNE 41-300-87 "Dispositivos de cubrición y de cierre para zonas de circulación utilizadas por peatones y vehiculos. Principios de construcción, ensayos tipo, marcado." (EN 124)
UNE 41-301-89 „Dispositivos de cubrición y de cierre utilizados en las redes de saneamiento y de distribución de agua potable.“
UNE 41-301-93 ERRATUM „Dispositivos de cubrición y de cierre utilizados en las redes de saneamiento y de distribución de agua potable.“
ISO/R 185-1961 "Clasificación de la fundición gris."
UNE 36-111-73 1R "Fundición gris. Tipos, características y condiciones de suministro de piezas moldeadas."

GRAONS:
UNE 127-011-95 EXP „Pozos prefabricados de hormigón para conducciones sin presión.“

BG - MATERIALS PER A INSTAL·LACIONS ELÈCTRIQUES

BG1 - CAIXES I ARMARIS

BG1M - CAIXES GENERALS DE PROTECCIÓ I MESURA

0.- ELEMENTOS QUE CONTEMPLA EL PLIEGO

BG1M13M0.

1.- DEFINICIÓ I CARACTERÍSTIQUES DELS ELEMENTS

Caixa general de protecció i mesura, de polièster, amb porta i finestreta per a un comptador.
S'han considerat les caixes següents:
- Caixa per a comptador monofàsic

Segons la llei 39/2015 del procediment administratiu podeu accedir a la següent url que l'indiquem per verificar aquest document

Codi Segur de Validació	**0b1a40faa90f4759857cd7543acd56e0001**	**Data document: 04/11/2024**
Url de validació	*https://sedesimplifica01.absiscloud.com/absis/idi/arx/idiarxabsaweb/castellano/asp/verificadorfirma.asp?nodeabsisini=027*	
Metadades	**Núm. Registre entrada: ENTRA 2024/13207 - Data Registre: 04/11/2024 11:02:00 Origen: Origen ciudatà Estat d'elaboració: Original**	

- Caixa per a comptador trifàsic

CARACTERÍSTIQUES GENERALS:
Ha de tenir una textura uniforme i sense defectes.
Ha de portar un mínim de quatre orificis per a fixar-la.
La caixa ha de tenir un sistema de ventilació.
Grau de protecció (UNE 20-324):
- Instal·lacions interiors: >= IP-417
- Instal·lacions exteriors: >= IP-437
Rigidesa dielèctrica: >= 375 kV
Classe tèrmica (UNE 21-305): A
Resistència a la flama (UNE-EN 60707): Autoextingible

CAIXA PER A COMPTADOR TRIFÀSIC:
Ha de portar muntades tres bases portafusibles (UNE 21-103) i un seccionador de neutre.
Ha de portar borns d'entrada i sortida per a la connexió directa de les fases i del neutre.

CAIXA PER A COMPTADOR MONOFÀSIC:
Ha de portar dues bases portafusibles (UNE 21-103) i borns d'entrada i sortida per a la connexió directa de les fases.
Ha de tenir un sistema d'entrada i sortida per als conductors.

2.- CONDICIONS DE SUBMINISTRAMENT I EMMAGATZEMATGE

Subministrament: En caixes.
Emmagatzematge: En llocs protegits contra els impactes, la pluja, les humitats i dels raigs del sol.

3.- UNITAT I CRITERIS D'AMIDAMENT

Unitat d'amidament: la indicada a la descripció de l'element
Criteri d'amidament: quantitat necessària subministrada a l'obra

4.- NORMATIVA DE COMPLIMENT OBLIGATORI

Real Decreto 842/2002 de 2 de agosto, por el que se aprueba el Reglamento Electrotécnico de Baja Tensión. REBT 2002.

5.- CONDICIONS DE CONTROL DE RECEPCIÓ

CONDICIONS DE MARCATGE I CONTROL DE LA DOCUMENTACIÓ:
Cada caixa ha de portar de forma indeleble i ben visible les dades següents:
- Nom del fabricant o marca comercial
- Tipus
- Tensió nominal d'alimentació
- Intensitat nominal
- Anagrama UNESA
- Grau de protecció

OPERACIONS DE CONTROL:
Les tasques de control a realitzar són les següents:
- Sol·licitar del fabricant els certificats dels equips emprats, contrastar la documentació amb els equips i verificar l'adequació als requisits del projecte i la Companyia Subministradora.
- Controlar del fabricant la generació d'esquemes de muntatge i llistats de materials emprats per a la construcció.
- Control de la documentació tècnica subministrada.
- Control final d'identificació de material i lloc d'emplaçament
- Verificar dimensions de la caixa general de protecció, classe i calibre dels fusibles, precintes i homologacions.
- Verificar les mides on s'allotgen la caixa general de protecció així com centralització de comptadors o equip de protecció i mesura.
- Realització i emissió d'informe amb resultats dels controls i mesures realitzades.

CRITERIS DE PRESA DE MOSTRES:
- Es comprovarà la totalitat dels materials.

INTERPRETACIÓ DE RESULTATS I ACTUACIONS EN CAS D'INCOMPLIMENT:
Segons criteri de la DF, podrà ser acceptat o rebutjat tot o part del material de la partida.

BG - MATERIALS PER A INSTAL·LACIONS ELÈCTRIQUES

BG2 - TUBS, CANALS, SAFATES I COLUMNES PER A MECANISMES

BG21 - TUBS RÍGIDS NO METÀL·LICS

0.- ELEMENTOS QUE CONTEMPLA EL PLIEGO

BG21R910.

1.- DEFINICIÓ I CARACTERÍSTIQUES DELS ELEMENTS

Tub rígid no metàl·lic de fins a 160 mm de diàmetre nominal.

CARACTERÍSTIQUES GENERALS:
S'ha de poder corbar en calent, sense reducció notable de la seva secció.
Han d'estar dissenyats i construïts de manera que les seves característiques en ús normal siguin segures i sense perill per a l'usuari i el seu entorn.
Ha de suportar bé els ambients corrossius i els contactes amb greixos i olis.
L'interior dels tubs ha d'estar exempt de rebaves i altres defectes que pugin fer malbé els conductors o ferir a instal·ladors o usuaris.
El diàmetre nominal ha de ser el de l'exterior del tub i s'ha d'expressar en milímetres.
El diàmetre interior mínim l'ha de declarar el fabricant.
Les dimensions han de cumplir la norma EN-60423.

2.- CONDICIONS DE SUBMINISTRAMENT I EMMAGATZEMATGE

Subministrament: En feixos de tubs de llargària >= 3 m.
Emmagatzematge: En llocs protegits dels impactes i dels raigs solars.
Han de situar-se en posició horitzontal. L'alçària d'emmagatzematge no ha de sobrepassar els 1,5 m.

3.- UNITAT I CRITERIS D'AMIDAMENT

Unitat d'amidament: la indicada a la descripció de l'element
Criteri d'amidament: quantitat necessària subministrada a l'obra

4.- NORMATIVA DE COMPLIMENT OBLIGATORI

Real Decreto 842/2002 de 2 de agosto, por el que se aprueba el Reglamento Electrotécnico de Baja Tensión. REBT 2002.
UNE-EN 50086-1:1995 Sistemas de tubos para la conducción de cables. Parte 1: Requisitos generales.
UNE-EN 60423:1996 Tubos de protección de conductores. Diámetros exteriores de los tubos para instalaciones eléctricas y roscas para tubos y accesorios.

5.- CONDICIONS DE CONTROL DE RECEPCIÓ

CONDICIONS DE MARCATGE I CONTROL DE LA DOCUMENTACIÓ:
Han d'estar marcats amb:
- Nom del fabricant
- Marca d'identificació dels productes
- El marcatge ha de ser llegible
- Han d'incloure les instruccions de muntatge corresponents

OPERACIONS DE CONTROL:
Les tasques de control de qualitat de Canalitzacions i Accessoris, són les següents:
- Sol·licitar del fabricant els certificats dels materials emprats i verificar l'adequació als requisits del projecte.
- Control de la documentació tècnica subministrada
- Control d'identificació dels materials i lloc d'emplaçament (alçada, distàncies, capacitat)
- Realització i emissió d'informes amb resultats dels assaigs
- Assaigs:
  - Propagació de la flama segons norma R.E.B.T / UNE-EN 50085-1 / UNE-EN 50086-1
  - Instal·lació i posada a l'obra segons norma R.E.B.T / UNE 20.460
  - Verificació de l'aspecte superficial segons norma projecte/ UNE-EN ISO 1461

Segons la llei 39/2015 del procediment administratiu podeu accedir a la següent url que l'indiquem per verificar aquest document		
Codi Segur de Validació	**0b1a40faa90f4759857cd7543acd56e0001**	**Data document: 04/11/2024**
Url de validació	*https://sedesimplifica01.absiscloud.com/absis/idi/arx/idiarxabsaweb/castellano/asp/verificadorfirma.asp?nodeabsisini=027*	
Metadades	**Núm. Registre entrada: ENTRA 2024/13207 - Data Registre: 04/11/2024 11:02:00 Origen: Origen ciudatà Estat d'elaboració: Original**	

CRITERIS DE PRESA DE MOSTRES:
Es realitzaran els assaigs a la recepció dels materials, verificant tot el traçat de la instal·lació de safates i aleatòriament un tub de cada mida instal·lat a obra ja sigui rígid, flexible o soterrat.

INTERPRETACIÓ DE RESULTATS I ACTUACIONS EN CAS D'INCOMPLIMENT:
Segons criteri de la DF, podrà ser acceptat o rebutjat tot o part del material de la partida.

BG - MATERIALS PER A INSTAL·LACIONS ELÈCTRIQUES

BG3 - CABLES ELÈCTRICS PER A TENSIÓ BAIXA I SISTEMES DE DISTRIBUCIÓ ELÈCTRICA

BG3F - CANALITZACIONS CONDUCTORES DE COURE

0.- ELEMENTOS QUE CONTEMPLA EL PLIEGO

BG3F4910.

1.- DEFINICIÓ I CARACTERÍSTIQUES DELS ELEMENTS

Canalització conductora de coure de fins a 4000 A d'intensitat màxima.
S'han de considerar les canalitzacions per al subministrament monofàsic o trifàsic
S'han considerat els tipus següents:
- Per a transport tancat
- Per a transport ventilat
- Per a enllumenat
- Per a distribució

CARACTERÍSTIQUES GENERALS:
En el cas de que el material s'utilitzi en obra pública, l'acord de Govern de la Generalitat de Catalunya de 9 de juny de 1998, exigeix que els materials siguin de qualitat certificada o puguin acreditar un nivell de qualitat equivalent, segons les normes aplicables als estats membres de la Unió Europea o de l'Associació Europea de Lliure Canvi.
També en aquest cas, es procurarà que els esmentats materials disposin de l'etiqueta ecològica europea, regulada en el Reglament 880/1992/CEE o bé altres distintius de la Comunitat Europea.

Conjunt de barres conductores de coure, separades i suportades per material aïllant, contingudes dins d'una envoltant protectora, amb dispositius per empalmar trams successius i efectuar derivacions.
Ha de tenir un aspecte uniforme i sense defectes, cops, etc.
Els conductors han de ser de coure electrolític del 99,9% de puresa.
L'envoltant ha de ser d'acer galvanitzat.
El recobriment de zinc ha de ser llis, sense discontinuitats ni exfoliacions, i no ha de tenir taques o imperfeccions superficials.
Ha de ser capaç de resistir les accions mecàniques, elèctriques i tèrmiques especificades al projecte, d'acord amb la norma UNE-EN 60439-2
Les connexions dels conductors han de garantir una posició de contacte permanent.
No han d'ésser accessibles les parts amb tensió.
Totes les peces portaran marcat d'una manera indeleble, visible i llegible la marca del fabricant i la designació del tipus o identificació del catàleg.
Distància entre derivacions: >= 1 m
Característiques elèctriques:

Ús	Intens.(A)	Secció fase (mm2)	Tensió nominal(V)
Enllumenat	63	15	415
Transport ventilat	1000	600	600
Transport tancat	450	220	600

Grau de protecció (UNE 20-324):

Ús	Grau
Distribució i enll.	>= IP-55X
Enllumenat	>= IP-20X
Transport ventilat	>= IP-21X
Transport tancat	>= IP-31X

CABLE TRIPOLAR AMB NEUTRE:
La secció del neutre ha de ser la meitat de les seccions dels conductors de fase.
Secció neutre: >= 10 mm2

TRANSPORT TANCAT:
L'envoltant protectora ha de ser completament tancada, amb tapes per endollar derivacions.

TRANSPORT VENTILAT:
L'envoltant protectora ha de ser de planxa perforada, o metal "deployé

PER A ENLLUMENAT:
L'envoltant protectora ha de formar el conductor de protecció i ha de disposar d'un sistema de connexió per preses de corrent.

2.- CONDICIONS DE SUBMINISTRAMENT I EMMAGATZEMATGE

Subministrament: En caixes.
Les caixes han de portar una etiqueta amb les característiques següents:
- Nom del fabricant
- Tipus o referència de catàleg
- Intensitat nominal
- Tensió nominal
- Freqüència nominal
- Nombre de conductors, terra o neutre

Emmagatzematge: Apilats horitzontalment en llocs protegits contra els impactes i de la intempèrie, sobre una superfície plana i anivellada i sense contacte directe amb el terra.

3.- UNITAT I CRITERIS D'AMIDAMENT

Unitat d'amidament: la indicada a la descripció de l'element
Criteri d'amidament: quantitat necessària subministrada a l'obra

4.- NORMATIVA DE COMPLIMENT OBLIGATORI

Real Decreto 842/2002 de 2 de agosto, por el que se aprueba el Reglamento Electrotécnico de Baja Tensión. REBT 2002.
UNE-EN 60439-2:2001 Conjuntos de aparamenta de baja tensión. Parte 2: Requisitos particulares para las canalizaciones prefabricadas.

BG - MATERIALS PER A INSTAL·LACIONS ELÈCTRIQUES

BGW - PARTS PROPORCIONALS D'ACCESSORIS PER A INSTAL·LACIONS ELÈCTRIQUES

BGW1 - PARTS PROPORCIONALS D'ACCESSORIS PER A CAIXES I ARMARIS

0.- ELEMENTOS QUE CONTEMPLA EL PLIEGO

BGW1M000.

1.- DEFINICIÓ I CARACTERÍSTIQUES DELS ELEMENTS

Parts proporcionals d'accessoris de caixes i armaris.

CARACTERÍSTIQUES GENERALS:
El material i les seves característiques han de ser els adequats per: caixes, armaris o centralitzacions de comptadors, i no han de disminuir, en cap cas, la seva qualitat.

2.- CONDICIONS DE SUBMINISTRAMENT I EMMAGATZEMATGE

Segons la llei 39/2015 del procediment administratiu podeu accedir a la següent url que l'indiquem per verificar aquest document		
Codi Segur de Validació	0b1a40faa90f4759857cd7543acd56e0001	Data document: 04/11/2024
Url de validació	https://sedesimplifica01.absiscloud.com/absis/idi/arx/idiarxabsaweb/castellano/asp/verificadorfirma.asp?nodeabsisini=027	
Metadades	Núm. Registre entrada: ENTRA 2024/13207 - Data Registre: 04/11/2024 11:02:00 Origen: Origen ciudatà Estat d'elaboració: Original	

Subministrament: A l'albarà de lliurament han de constar les característiques d'identificació següents:
- Material
- Tipus
- Diàmetres

Emmagatzematge: En llocs protegits contra els impactes, la pluja, les humitats i dels raigs del sol.

3.- UNITAT I CRITERIS D'AMIDAMENT

Unitat composada pel conjunt d'accessoris necessaris per al muntatge de caixes, armaris o centralitzacions de comptadors.

4.- NORMATIVA DE COMPLIMENT OBLIGATORI

No hi ha normativa de compliment obligatori.

BG - MATERIALS PER A INSTAL·LACIONS ELÈCTRIQUES

BGW - PARTS PROPORCIONALS D'ACCESSORIS PER A INSTAL·LACIONS ELÈCTRIQUES

BGW3 - PARTS PROPORCIONALS D'ACCESSORIS PER A CONDUCTORS ELÈCTRICS DE TENSIÓ BAIXA

0.- ELEMENTOS QUE CONTEMPLA EL PLIEGO

BGW3F000.

1.- DEFINICIÓ I CARACTERÍSTIQUES DELS ELEMENTS

Part proporcional d'accessoris per a conductors de coure, conductors d'alumini tipus VV 0,6/1 Kv, rodons de coure, platines de coure o canalitzacions conductores.

CARACTERÍSTIQUES GENERALS:
El material i les seves característiques han de ser adequats per a: conductors de coure, conductors de coure nus, conductors d'alumini, rodons de coure, platines de coure, canalitzacions o conductors de seguretat, i no han de fer disminuir, en cap cas, la seva qualitat i bon funcionament.

2.- CONDICIONS DE SUBMINISTRAMENT I EMMAGATZEMATGE

Subministrament: A l'albarà de lliurament han de constar les característiques d'identificació següents:
- Material
- Tipus
- Diàmetre o d'altres dimensions

Emmagatzematge: En llocs protegits contra els impactes, la pluja, les humitats i dels raigs del sol.

3.- UNITAT I CRITERIS D'AMIDAMENT

Unitat composada pel conjunt d'accessoris necessaris per al muntatge d'1 m de conductor de coure, d'1 m de conductor de coure nu, d'1 m de conductor d'alumini, d'1 m de rodó de coure, d'1 m de platina de coure, d'1 m de canalització o d'1 m de conductor de seguretat.

4.- NORMATIVA DE COMPLIMENT OBLIGATORI

No hi ha normativa de compliment obligatori.

	Segons la llei 39/2015 del procediment administratiu podeu accedir a la següent url que l'indiquem per verificar aquest document		
Codi Segur de Validació	**0b1a40faa90f4759857cd7543acd56e0001**	**Data document: 04/11/2024**	
Url de validació	*https://sedesimplifica01.absiscloud.com/absis/idi/arx/idiarxabsaweb/castellano/asp/verificadorfirma.asp?nodeabsisini=027*		
Metadades	**Núm. Registre entrada: ENTRA 2024/13207 - Data Registre: 04/11/2024 11:02:00 Origen: Origen ciudatà Estat d'elaboració: Original**		

D - ELEMENTS COMPOSTOS

D0 - ELEMENTS COMPOSTOS BÀSICS

D06 - FORMIGONS SENSE ADDITIUS

D060 - FORMIGONS SENSE ADDITIUS, AMB CIMENTS PÒRTLAND AMB ADDICIONS

0.- ELEMENTOS QUE CONTEMPLA EL PLIEGO

D060M022.

1.- DEFINICIÓ I CARACTERÍSTIQUES DELS ELEMENTS

Mescla de ciment amb possibilitat de contenir addicions, granulats, sorra, aigua i additius, en el seu cas, elaborada a l'obra amb formigonera, d'ús no estructural.
La mescla ha de ser homogènia i sense segregacions.
No s'admet cap addició que no sigui cendres volants o fum de sílice.
Els components del formigó, la seva dosificació, el procés de fabricació i el transport han d'estar d'acord amb les prescripcions de l'EHE-08.
Assentament en el con d'Abrams (UNE 83313):
- Consistència seca: 0 - 2 cm
- Consistència plàstica: 3 - 5 cm
- Consistència tova: 6 - 9 cm
- Consistència fluida: 10 - 15 cm

Relació aigua-ciment: <= 0,65
Contingut de ciment: <= 400 kg/m3
Per als formigons amb addicions, el contingut d'addicions en estructures d'edificació ha de complir:
- Cendres volants: <= 35% pes de ciment
- Fum de sílice: <= 10% pes de ciment

Toleràncies:
- Assentament en el con d'Abrams:
  - Consistència seca: Nul·la
  - Consistència plàstica o tova: ± 10 mm
  - Consistència fluida: ± 20 mm

2.- CONDICIONS D'EXECUCIÓ I D'UTILITZACIÓ

Per a l'elaboració i la utilització de formigons, la temperatura ambient ha d'estar entre 5°C i 40°C.
No s'han de barrejar formigons frescos fabricats amb ciments incompatibles entre ells.
S'ha d'utilitzar abans que hagi començat l'adormiment.
El temps màxim entre l'addició de l'aigua al ciment i als granulats, i la col·locació del formigó, no pot ser superior a una hora i mitja.
Com a orientació l'inici de l'adormiment es situa aproximadament en 1,5 h.
La formigonera ha d'estar neta abans de començar l'elaboració del formigó.
L'ordre d'abocada dels materials ha de ser: aproximadament la meitat de l'aigua, el ciment i la sorra simultàniament, la grava i la resta de l'aigua.
Els additius fluidificants, superfluidificants i inhibidors de l'adormiment s'han d'afegir a l'aigua abans d'introduir-la a la formigonera.
L'additiu colorant s'ha d'afegir a la formigonera juntament amb el ciment i els granulats.

3.- UNITAT I CRITERIS D'AMIDAMENT

m3 de volum necessari elaborat a l'obra.

4.- NORMATIVA DE COMPLIMENT OBLIGATORI

Real Decreto 1247/2008, de 18 de julio, por el que se aprueba la Instrucción de Hormigón Estructural (EHE-08).

D0 - ELEMENTS COMPOSTOS BÀSICS

D07 - MORTERS I PASTES

D070 - MORTERS SENSE ADDITIUS

0.- ELEMENTOS QUE CONTEMPLA EL PLIEGO

D0701821,D070A8B1,D0701641.

1.- DEFINICIÓ I CARACTERÍSTIQUES DELS ELEMENTS

Mescla feta amb sorra, ciment, aigua i calç si és el cas.

CARACTERÍSTIQUES GENERALS:
Tipus de ciment:
- Ciments comuns excepte els tipus CEM II/A
- Ciments de ram de paleta MC
- Ciments blancs BL, quan ho requereixi la exigència de blancor

Morters per a fàbriques:
- Resistència a compressió: <= 0,75 x Resistència a compressió de la peça
  - Morter ordinari (UNE-EN 998-2) en fàbrica no armada: >= M1
  - Morter ordinari (UNE-EN 998-2) en fàbrica armada: >= M5
  - Morter de junt prim o morter lleuger (UNE-EN 998-2): >= M5

Ha d'estar pastat de forma que s'obtingui una mescla homogènia i sense segregacions.

2.- CONDICIONS D'EXECUCIÓ I D'UTILITZACIÓ

Per a l'elaboració i la utilització del morter, la temperatura ambient ha d'estar entre 5°C i 40°C.
La formigonera ha d'estar neta abans de l'elaboració del morter.
No s'han de mesclar morters de composició diferent.
S'ha d'aplicar abans que passin 2 h des de la pastada.

3.- UNITAT I CRITERIS D'AMIDAMENT

m3 de volum necessari elaborat a l'obra.

4.- NORMATIVA DE COMPLIMENT OBLIGATORI

Real Decreto 314/2006, de 17 de marzo, por el que se aprueba el Código Técnico de la Edificación Parte 2. Documento Básico de Seguridad estructural Fábrica DB-SE-F.

D0 - ELEMENTS COMPOSTOS BÀSICS

D07 - MORTERS I PASTES

D071 - MORTERS AMB ADDITIUS

0.- ELEMENTOS QUE CONTEMPLA EL PLIEGO

D0718641.

1.- DEFINICIÓ I CARACTERÍSTIQUES DELS ELEMENTS

Mescla feta amb sorra, ciment, aigua i calç si és el cas, i eventualment additius.
S'han considerat els següents additius:
- Inclusor d'aire

Segons la llei 39/2015 del procediment administratiu podeu accedir a la següent url que l'indiquem per verificar aquest document		
Codi Segur de Validació	**0b1a40faa90f4759857cd7543acd56e0001**	**Data document: 04/11/2024**
Url de validació	*https://sedesimplifica01.absiscloud.com/absis/idi/arx/idiarxabsaweb/castellano/asp/verificadorfirma.asp?nodeabsisini=027*	
Metadades	**Núm. Registre entrada: ENTRA 2024/13207 - Data Registre: 04/11/2024 11:02:00 Origen: Origen ciudatà Estat d'elaboració: Original**	

- Hidròfug
- Colorant

CARACTERÍSTIQUES GENERALS:
Tipus de ciment:
- Ciments comuns excepte els tipus CEM II/A
- Ciments de ram de paleta MC
- Ciments blancs BL, quan ho requereixi l'exigència de blancor

Morters per a fàbriques:
- Resistència a compressió: <= 0,75 x Resistència a compressió de la peça
  - Morter ordinari (UNE-EN 998-2) en fàbrica no armada: >= M1
  - Morter ordinari (UNE-EN 998-2) en fàbrica armada: >= M5
  - Morter de junt prim o morter lleuger (UNE-EN 998-2): >= M5

Ha d'estar pastat de forma que s'obtingui una mescla homogènia i sense segregacions.

2.- CONDICIONS D'EXECUCIÓ I D'UTILITZACIÓ

Per a l'elaboració i la utilització del morter, la temperatura ambient ha d'estar entre 5°C i 40°C.
La formigonera ha d'estar neta abans de l'elaboració del morter.
L'additiu s'ha d'afegir seguint les instruccions del fabricant, en quan a proporcions, moment d'incorporació a la barreja i temps de pastat i utilització.
No s'han de mesclar morters de composició diferent.
S'ha d'aplicar abans que passin 2 h des de la pastada.

3.- UNITAT I CRITERIS D'AMIDAMENT

m3 de volum necessari elaborat a l'obra.

4.- NORMATIVA DE COMPLIMENT OBLIGATORI

Real Decreto 314/2006, de 17 de marzo, por el que se aprueba el Código Técnico de la Edificación Parte 2. Documento Básico de Seguridad estructural Fábrica DB-SE-F.

5.- CONDICIONS DE CONTROL D'EXECUCIÓ

OPERACIONS DE CONTROL:
Les tasques de control a realitzar són les següents:
- Inspecció visual de les condicions de subministrament i recepció del certificat de qualitat del fabricant, d'acord a les exigències del plec de condicions, incloent els resultats corresponents de resistència a compressió (UNE EN 1015-11).

En cas de no presentar aquests resultats, o que la DF tingui dubtes de la seva representativitat, es realitzaran aquests assaigs sobre el material rebut, a càrrec del contractista.

CRITERIS DE PRESA DE MOSTRES:
Els controls s'han de realitzar segons les instruccions de la DF.

INTERPRETACIÓ DE RESULTATS I ACTUACIONS EN CAS D'INCOMPLIMENT:
No es podran utilitzar a l'obra morters sense el corresponent certificat de garantia del fabricant, d'acord a les condicions exigides.
Els valors de consistència i resistència a compressió han de correspondre a les especificacions de projecte.

D0 - ELEMENTS COMPOSTOS BÀSICS

D0B - ACER FERRALLAT O TREBALLAT

0.- ELEMENTOS QUE CONTEMPLA EL PLIEGO

D0B2A100.

1.- DEFINICIÓ I CARACTERÍSTIQUES DELS ELEMENTS

Barres o conjunts de barres muntades, tallades i conformades, per a elements de formigó armat, elaborades a l'obra.

CARACTERÍSTIQUES GENERALS:
No es pot utilitzar cap acer que tingui picadures o un nivell d'oxidació que pugui afectar a les seves condicions d'adherència. La secció afectada ha de ser <= 1% de la secció inicial.
El tallat de barres o filferros s'ha d'ajustar a l'especificat en la DT del projecte. El procés de tall no ha d'alterar les característiques geomètriques o mecàniques dels productes utilitzats.
El diàmetre interior del doblegament de les barres ha de complir:
- Ganxos, patilles i ganxos en U:
  - Diàmetres < 20 mm: >= 4 D
  - Diàmetres >= 20 mm: >= 7 D

El diàmetre mínim de doblegament de les barres ha de ser tal que no produeixi compressions excessives en el formigó en la zona de curvatura ni trencaments en la barra.

Tipus acer	Barres doblegades o corbades	
	D <= 25 mm	D > 25 mm
B 400	10 D	12 D
B 500	12 D	14 D

Els cèrcols o estreps han de seguir les mateixes prescripcions que les barres corrugades.
En els cèrcols o estreps, s'admeten diàmetres de doblegament inferiors per als diàmetres <= 12 mm, que han de complir:
- No han d'aparèixer principis de fissuració.
- Diàmetre de doblegament: >= 3 D, >= 3 cm

L'acer redreçat no ha de tenir una variació significativa en les seves propietats, s'admeten variacions dins dels límits següents:
- Deformació sota càrrega màxima: <= 2,5%
- Alçària de la corruga:
  - Diàmetres <= 20 mm: <= 0,05 mm
  - Diàmetres > 20 mm: <= 0,10 mm

En cap cas, després de la manipulació, ha d'aparèixer principis de fissuració en els elements.

Toleràncies:
- Llargària en barres tallades o doblegades:
  - L <= 6000 mm: - 20 mm, + 50 mm
  - L > 6000 mm: - 30 mm, + 50 mm

(on L es la llargària recta de les barres)
- Llargària en estreps o cèrcols:
  - Diàmetres <= 25 mm: ± 16 mm
  - Diàmetres > 25 mm: - 24 mm, + 20 mm

(on la llargària es la del rectangle que circumscriu l'element)
- Diferència entre llargàries dels costats paral·lels de l'element: <= 10 mm
- Angle de doblegat de ganxos, patilles, ganxos en U i altres barres corbades: ± 5º

2.- CONDICIONS D'EXECUCIÓ I D'UTILITZACIÓ

La DF ha d'aprovar els plànols d'especejament de l'armadura, elaborats per la instal·lacio de ferralla.
El doblegat de les armadures s'ha de fer a temperatura ambient, mitjançant doblegadores mecàniques i a velocitat constant, amb l'ajut de mandrí, de manera que es garanteixi una curvatura constant en tota la zona.
Si es necessari fer desdoblegaments, s'han de realitzar de manera que no es produeixi fissures o trencaments en les barres. En cas de desdoblegament d'armadures en calent, s'ha de prendre les precaucions necessàries per a no malmetre el formigó amb les altes temperatures
Les barres que s'han de doblegar, han d'anar envoltades de cèrcols o estreps en la zona del colze.
El redreçat de l'acer subministrat en rotlle, s'ha de fer amb maquinària específica que compleixi l'especificat en l'article 69.2.2 de l'EHE-08.
El tallat de barres o filferros s'ha de realitzar per mitjans manuals (cisalla, etc.) o maquinària específica de tall automàtic.
No s'han d'adreçar els colzes excepte si es pot verificar que es realitza sense danys.
No s'han de doblegar un nombre elevat de barres en la mateixa secció d'una peça.

3.- UNITAT I CRITERIS D'AMIDAMENT

kg de pes necessari elaborat a l'obra, calculat amb el pes unitari teòric o qualsevol altre expressament acceptat per la DF.
Aquest criteri inclou les pèrdues de material com a conseqüència de les operacions específiques d'aquests treballs, com ara retalls i lligaments.

Segons la llei 39/2015 del procediment administratiu podeu accedir a la següent url que l'indiquem per verificar aquest document		
Codi Segur de Validació	**0b1a40faa90f4759857cd7543acd56e0001**	**Data document: 04/11/2024**
Url de validació	*https://sedesimplifica01.absiscloud.com/absis/idi/arx/idiarxabsaweb/castellano/asp/verificadorfirma.asp?nodeabsisini=027*	
Metadades	**Núm. Registre entrada: ENTRA 2024/13207 - Data Registre: 04/11/2024 11:02:00 Origen: Origen ciudatà Estat d'elaboració: Original**	

4.- NORMATIVA DE COMPLIMENT OBLIGATORI

Real Decreto 1247/2008, de 18 de julio, por el que se aprueba la Instrucción de Hormigón Estructural (EHE-08).

4 - CONJUNTS DE PARTIDES DE REHABILITACIÓ-RESTAURACIÓ

43 - FONAMENTS

435 - FONAMENTS DE FORMIGÓ ARMAT

0.- ELEMENTOS QUE CONTEMPLA EL PLIEGO

43512C41.

1.- DEFINICIÓ I CONDICIONS DE LES PARTIDES D'OBRA EXECUTADES

Formació i reforç d'elements estructurals de fonamentació i contenció del terreny, amb formigó armat.
S'han considerat les unitats d'obra següents:
- Fonament en rasa de formigó armat, amb part proporcional d'encofrat
- Mur de contenció de formigó armat
- Llosa de fonaments de formigó armat
- Llosa de fonaments de formigó armat, amb part proporcional d'encofrat
- Recalçat de fonament corregut fet amb pous alternatius
- Recalçat de fonament aïllat fet en dues fases
- Reforç perimetral de fonament aïllat, amb clèrcol exterior de formigó armat, connectat al fonament existent
- Encep perimetral de fonament aïllat, amb clèrcol exterior de formigó armat, connectat al fonament existent i al micropilotatge de reforç, realitzat en 4 fases

L'execució de la unitat d'obra inclou les operacions següents:
- Neteja i preparació del pla de recolzament
- Col·locació dels separadors
- Muntatge i col·locació de l'armadura
- Subjecció dels elements que formen l'armadura

Reforç o encep perimetral:
  - Perforació del fonament existent i fixació al mateix de les armadures de connexió amb resines
  - Tractament de la superfície de formigó del fonament existent amb un adhesiu de resines epoxi de dos components, per a crear el pont d'unió entre el formigó nou i el vell

- Neteja del fons de l'encofrat
- Muntatge i col·locació dels elements de l'encofrat
- Pintat de les superfícies interiors de l'encofrat amb un producte desencofrant
- Tapat dels junts entre peces
- Col·locació dels dispositius de subjecció i travament
- Aplomat i anivellament de l'encofrat
- Subjecció de l'armadura a l'encofrat
- Humectació de l'encofrat
- Abocada de formigó
- Compactació del formigó mitjançant vibratge
- Reglejat i anivellament de la cara superior
- Cura del formigó
- Retirada dels apuntalaments i dels encofrats i entrada en càrrega segons el pla previst
- Desmuntatge i retirada de l'encofrat i de tot el material auxiliar, un cop la peça estructural estigui en condicions de suportar els esforços

Només s'inclou l'excavació o els moviments de terra necessaris per a preparar l'element estructural a la unitat d'obra de reforç perimetral de fonament aïllat.

CONDICIONS GENERALS:
L'element acabat ha de tenir una superfície uniforme, sense irregularitats.
Si la superfície ha de quedar vista ha de tenir, a més, una coloració uniforme sense regalims, taques, o elements adherits.
No han de tenir deformacions, cantells trencats ni fissures.
La superfície de formigó no ha de tenir defectes significatius (cocons, nius de grava, etc.) que puguin afectar la durabilitat del element.
No s'admeten les rebaves, les discontinuïtats en el formigonament, les superfícies deteriorades, els guerxaments, les esquerdes, les armadures visibles ni d'altres defectes que perjudiquin el seu comportament a l'obra o el seu aspecte exterior.
Els filferros i ancoratges de l'encofrat que hagin quedat fixats al formigó s'han de tallar al ras del parament.
En la zona de solapament s'ha de disposar armadures transversals amb secció igual o superior a la secció de la barra solapada més gran.
Fissuració màxima en funció de l'exposició ambiental definida a la taula 5.1.1.2 de l'EHE-08:

Segons la llei 39/2015 del procediment administratiu podeu accedir a la següent url que l'indiquem per verificar aquest document		
Codi Segur de Validació	**0b1a40faa90f4759857cd7543acd56e0001**	**Data document: 04/11/2024**
Url de validació	*https://sedesimplifica01.absiscloud.com/absis/idi/arx/idiarxabsaweb/castellano/asp/verificadorfirma.asp?nodeabsisini=027*	
Metadades	**Núm. Registre entrada: ENTRA 2024/13207 - Data Registre: 04/11/2024 11:02:00 Origen: Origen ciudatà Estat d'elaboració: Original**	

- Elements formigó armat:
  - En classe d'exposició I: <= 0,4 mm
  - En classe d'exposició IIa, IIb, H: <= 0,3 mm
  - En classe d'exposició IIIa, IIIb, IV, F, Qa: <= 0,2 mm
  - En classe d'exposició IIIc, Qb, Qc: <= 0,1 mm
- Elements formigó pretensat:
  - En classe d'exposició I: <= 0,2 mm
  - En classe d'exposició IIa, IIb, H: <= 0,2 mm

Les toleràncies d'execució han de complir l'especificat en l'article 5 de l'annex 11 de la norma EHE-08.

ENCEPS, LLOSES, RASES I POUS:
Toleràncies d'execució:
- Desviació en planta, del centre de gravetat: < 2% dimensió en la direcció considerada, ± 50 mm
- Nivell de la cara superior del fonament: + 20 mm, - 50 mm
- Dimensions en planta:
  - Fonaments encofrats: + 40 mm; -20mm
  - Fonaments formigonats contra el terreny (D:dimensió considerada):
    - D <= 1 m: + 80 mm; -20mm
    - 1 m < D <= 2,5 m: + 120 mm , -20mm
    - D > 2,5 m: + 200 mm , -20mm
- Secció transversal (D:dimensió considerada):
  - En tots els casos: + 5%(<= 120 mm), - 5%(<= 20 mm)
  - D <= 30 cm: + 10 mm, - 8 mm
  - 30 cm < D <= 100 cm: + 12 mm, - 10 mm
  - 100 cm < D: + 24 mm, - 20 mm
- Planor (EHE-08 art.5.2.e):
  - Cara superior del fonament: ± 16 mm/2 m
  - Cares laterals (fonaments encofrats)± 16 mm/2 m

MURS DE CONTENCIÓ:
Toleràncies d'execució:
- Distància entre juncts: ± 200 mm
- Amplària dels juncts: ± 5 mm
- Desviació de la vertical (H alçaria del mur):
  - H <= 6 m. Extradòs: ± 30 mm, Intradòs: ± 20 mm
  - H > 6 m. Extradòs: ± 40 mm, Intradòs: ± 24 mm
- Gruix (e):
  - e <= 50 cm: + 16 mm, - 10 mm
  - e > 50 cm: + 20 mm, - 16 mm
  - Murs formigonats contra el terreny: + 40 mm
- Desviació relativa de les superfícies planes intradòs o extradòs: ± 6 mm/3 m
- Desviació de nivell de l'aresta superior de l'intradòs, en murs vistos: ± 12 mm
- Acabat de la cara superior de l'alçat en murs vistos: ± 12 mm/3 m

RECALÇATS:
El recalçament i els fonaments existents s'han d'ataconar amb morter sense retracció, per a garantir la transmissió correcta de les càrregues.
Toleràncies d'execució:
- Dimensions: ± 100 mm
- Desplom de cares laterals: ± 1%

2.- CONDICIONS DEL PROCÉS D'EXECUCIÓ

L'ordre d'execució de les feines ha de ser l'indicat en el primer apartat, on s'enumeren les operacions incloses a la unitat d'obra.
Cadascuna de les operacions que configuren la unitat d'obra ha de complir el seu plec de condicions.
Després d'executar cadascuna de les operacions que configuren la unitat d'obra, i abans de fer una operació que oculti el resultat d'aquesta, s'ha de permetre que la DF verifiqui que es compleix el plec de condicions de l'operació.
Abans de formigonar, s'ha d'humitejar l'encofrat i s'ha de comprovar la situació relativa de les armadures, el nivell, l'aplomat i la solidesa del conjunt.
No s'han de transmetre a l'encofrat vibracions de motors.
Quan entre la realització de l'encofrat i el formigonament passin més de tres mesos, s'ha de fer una revisió total de l'encofrat, abans de formigonar.
Per al control del temps de desencofrat, s'han d'anotar a l'obra les temperatures màximes i mínimes diàries mentre durin els treballs d'encofrat i desencofrat, així com la data en què s'ha formigonat cada element.
El desencofrat de l'element s'ha de fer sense cops ni sotragades.
Els encofrats d'elements rectes o plans de més de 6 m de llum lliure, s'han de disposar amb la contrafletxa necessària per a que, desencofrat i carregat l'element, aquest conservi una

lleugera concavitat a l'intradós. Aquesta contrafletxa sol ser de l'ordre d'una mil·lèsima de la llum.
S'han de col·locar separadors per a garantir el recobriment mínim i no han de produir fissures ni filtracions al formigó. La disposició dels separadors ha de complir l'especificat en la taula 69.8.2 de l'EHE-08
No es procedirà al formigonat fins que la DF doni el vist-i-plau havent revisat armadures col·locades en posició definitiva.
El formigonat de cada element es realitzarà d'acord amb un pla establert prèviament que tindrà en compte les deformacions d'encofrats.
L'abocada del formigó s'ha de fer des d'una alçària inferior a 1 m, sense que es produeixin disgregacions. S'ha d'evitar la desorganització de les armadures, de les malles i d'altres elements.
L'estesa del formigó ha d'iniciar-se als extrems i avançar amb tota l'alçària de l'element.
Un cop reblert l'element no s'ha de corregir el seu anivellament.
Durant l'adormiment i primer període d'enduriment del formigó cal assegurar el manteniment de la humitat de l'element de formigó mitjançant el curat adequat i d'acord amb EHE-08.
Durant l'adormiment s'han d'evitar sobrecàrregues i vibracions que puguin provocar la fissuració de l'element.

3.- UNITAT I CRITERIS D'AMIDAMENT

FONAMENT EN LLOSA, RASA, MUR DE CONTENCIÓ:
m3 de volum de fonament o mur de contenció executat, mesurat d'acord amb les especificacions de la DT.
No inclou cap operació de moviment de terres.

RECALÇATS DE FONAMENT CORREGUT:
Unitat de pou per a recalçat executada d'acord amb les especificacions de la DT.
No inclou cap operació de moviment de terres.

RECALÇATS DE FONAMENT AÏLLAT:
Unitat de fonament recalçat completament, executat d'acord amb les especificacions de la DT.
No inclou cap operació de moviment de terres.

REFORÇ PERIMETRAL DE FONAMENT AÏLLAT:
Unitat de reforç executada segons les especificacions de la DT.
La unitat d'obra inclou l'excavació prèvia i el reblert posterior.

ENCEP:
Unitat d'encep executada segons les especificacions de la DT.
No inclou cap operació de moviment de terres.

4.- NORMATIVA DE COMPLIMENT OBLIGATORI

Real Decreto 1247/2008, de 18 de julio, por el que se aprueba la Instrucción de Hormigón Estructural (EHE-08).

Segons la llei 39/2015 del procediment administratiu podeu accedir a la següent url que l'indiquem per verificar aquest document		
Codi Segur de Validació	**0b1a40faa90f4759857cd7543acd56e0001**	**Data document: 04/11/2024**
Url de validació	*https://sedesimplifica01.absiscloud.com/absis/idi/arx/idiarxabsaweb/castellano/asp/verificadorfirma.asp?nodeabsisini=027*	
Metadades	**Núm. Registre entrada: ENTRA 2024/13207 - Data Registre: 04/11/2024 11:02:00 Origen: Origen ciudatà Estat d'elaboració: Original**	

E - PARTIDES D'OBRA D'EDIFICACIÓ

E2 - ENDERROCS, MOVIMENTS DE TERRES I GESTIÓ DE RESIDUS

E21 - ENDERROCS

E213 - ENDERROCS DE FONAMENTS I CONTENCIONS

0.- ELEMENTOS QUE CONTEMPLA EL PLIEGO

E2135132.

1.- DEFINICIÓ I CONDICIONS DE LES PARTIDES D'OBRA EXECUTADES

Enderroc d'elements de fonamentació d'estructures i d'elements de contenció de terres amb càrrega manual o mecànica sobre camió o contenidor.
S'han considerat les eines de demolició següents:
- Mitjans manuals
- Martell picador
- Martell trencador sobre retroexcavadora

S'han considerat els materials següents:
- Maçoneria
- Obra ceràmica
- Formigó en massa
- Formigó armat

L'execució de la unitat d'obra inclou les operacions següents:
- Preparació de la zona de treball
- Enderroc de l'element amb els mitjans adients
- Tall d'armadures i elements metàl·lics
- Trossejament i apilada de la runa
- Càrrega de la runa sobre el camió

CONDICIONS GENERALS:
Els materials han de quedar suficientment trossejats i apilats per tal de facilitar-ne la càrrega, en funció dels mitjans de què es disposin i de les condicions de transport.
Els materials han de quedar apilats i emmagatzemats en funció de l'ús a que es destinin (transport a abocador, reutilització, eliminació en obra, etc.).
Un cop acabats els treballs, la base ha de quedar neta de restes de material.

2.- CONDICIONS DEL PROCÉS D'EXECUCIÓ

CONDICIONS GENERALS:
No s'ha de treballar amb pluja, neu o vent superior als 60 km/h.
S'ha de seguir l'ordre de treballs previst a la DT.
El contractista ha d'elaborar un programa de treball que ha de ser aprovat per la DF abans d'iniciar els treballs, on s'ha d'especificar, com a mínim:
- Mètode d'enderroc i fases
- Estabilitat de les construccions en cada fase, apuntalaments necessaris
- Estabilitat i protecció de les construccions i elements de l'entorn i els que s'han de conservar
- Manteniment i substitució provisional dels serveis afectats pels treballs
- Mitjans d'evacuació i especificació de les zones d'abocament dels productes d'enderroc
- Cronograma dels treballs
- Pautes de control i mesures de seguretat i salut

S'ha de demolir en general, en ordre invers al que es va seguir per a la seva construcció.
S'ha de demolir de dalt a baix, per tongades horitzontals, de manera que la demolició es faci pràcticament al mateix nivell.
La part per a enderrocar no ha de tenir instal·lacions en servei (aigua, gas, electricitat, etc.).
S'han de protegir els elements de servei públic que puguin resultar afectats per les obres.
La zona afectada per les obres ha de quedar convenientment senyalitzada.
L'execució dels treballs no han de produir desperfectes, molèsties o perjudicar les construccions, bens o persones de l'entorn.
S'ha d'evitar la formació de pols, pel que cal regar les parts que s'hagin de demolir i carregar.
Durant els treballs es permet que l'operari treballi sobre l'element si aquest és estable i l'alçària és <= 2 m.
En acabar la jornada no s'han de deixar trams d'obra amb perill d'inestabilitat.

En cas d'imprevistos (terrenys inundats, olors de gas, etc.) o quan l'enderrocament pugui afectar les construccions veïnes, s'han de suspendre les obres i avisar a la DF.
L'operació de càrrega de runa s'ha de fer amb les precaucions necessàries, per tal d'aconseguir les condicions de seguretat suficients.
S'han d'eliminar els elements que puguin entorpir els treballs de retirada i càrrega de runa.
S'ha de complir la normativa vigent en matèria mediambiental, de seguretat i salut i d'emmagatzematge i transport de productes de construcció.

FONAMENTS:
L'element per a enderrocar no ha d'estar sotmès a l'acció d'elements estructurals que li transmetin càrregues.

MURS DE CONTENCIÓ:
El mur per enderrocar no ha d'estar sotmès a l'acció de càrregues o d'empentes de terres.
Quan l'alçària lliure en una o en ambdues cares és >= 6 m s'han de col·locar bastides amb una barana i un sòcol.
Si es preveuen desplaçaments laterals de l'element, cal apuntalar-lo i protegir-lo per tal d'evitar-ne l'esfondrament.
La runa s'ha d'abocar cap a l'interior del recinte, sense que es produeixin pressions perilloses sobre l'estructura per acumulació de material.

3.- UNITAT I CRITERIS D'AMIDAMENT

m3 de volum realment enderrocat, amidat com a diferència entre els perfils aixecats abans de començar l'enderroc i els aixecats al finalitzar l'enderroc, aprovats per la DF.

4.- NORMATIVA DE COMPLIMENT OBLIGATORI

* Orden de 6 de febrero de 1976 por la que se aprueba el Pliego de prescripciones técnicas generales para obras de carreteras y puentes (PG 3/75)
* Orden FOM/1382/2002 de 16 de mayo, por la que se actualizan determinados artículos del pliego de prescripciones técnicas generales para obras de carreteras y puentes relativos a la construcción de explanaciones, drenajes y cimentaciones.
* Orden de 10 de febrero de 1975 por la que se aprueba la Norma Tecnológica de la Edificación: NTE-ADD/1975 Acondicionamiento del terreno. Desmontes. Demoliciones

E2 - ENDERROCS, MOVIMENTS DE TERRES I GESTIÓ DE RESIDUS

E21 - ENDERROCS

E21R - ARRENCADA D'ELEMENTS DE JARDINERIA

0.- ELEMENTOS QUE CONTEMPLA EL PLIEGO

E21R12D5.

1.- DEFINICIÓ I CONDICIONS DE LES PARTIDES D'OBRA EXECUTADES

Arrencada d'arbres, arrels i part aèria, amb càrrega manual o mecànica sobre camió o contenidor.
L'execució de la unitat d'obra inclou les operacions següents:
- Preparació de la zona de treball
- Tala de les branques
- Tall del tronc
- Arrencada de la soca i arrels principals
- Trossejament i apilada de les branques i arrels
- Càrrega sobre el camió o contenidor de branques, arrels i brossa resultant
- Reblert del clot amb terres adequades

CONDICIONS GENERALS:
Els materials han de quedar suficientment trossejats i apilats per tal de facilitar-ne la càrrega, en funció dels mitjans de què es disposin i de les condicions de transport.
Els materials han de quedar apilats i emmagatzemats en funció de l'ús a que es destinin (transport a abocador, reutilització, eliminació en obra, etc.).

Segons la llei 39/2015 del procediment administratiu podeu accedir a la següent url que l'indiquem per verificar aquest document		
Codi Segur de Validació	**0b1a40faa90f4759857cd7543acd56e0001**	**Data document: 04/11/2024**
Url de validació	*https://sedesimplifica01.absiscloud.com/absis/idi/arx/idiarxabsaweb/castellano/asp/verificadorfirma.asp?nodeabsisini=027*	
Metadades	**Núm. Registre entrada: ENTRA 2024/13207 - Data Registre: 04/11/2024 11:02:00 Origen: Origen ciudatà Estat d'elaboració: Original**	

Un cop acabats els treballs, la base ha de quedar neta de restes de material.
El forat de la soca ha de quedar reblert amb terres adequades, compactades amb el mateix grau que les del voltant.
No han de quedar soterrades al terreny arrels de diàmetre superior a 10 cm.

2.- CONDICIONS DEL PROCÉS D'EXECUCIÓ

No s'ha de treballar amb pluja, neu o vent superior als 60 km/h.
Només s'ha d'arrencar els arbres indicats a la DT.
El contractista ha d'elaborar un programa de treball que ha de ser aprovat per la DF abans d'iniciar els treballs, on s'ha d'especificar, com a mínim:
- Mètode d'enderroc i fases
- Estabilitat de les construccions en cada fase, apuntalaments necessaris
- Estabilitat i protecció de les construccions i elements de l'entorn i els que s'han de conservar
- Manteniment i substitució provisional dels serveis afectats pels treballs
- Mitjans d'evacuació i especificació de les zones d'abocament dels productes d'enderroc
- Cronograma dels treballs
- Pautes de control i mesures de seguretat i salut

S'han de talar primer les branques laterals, deixant net el tronc.
S'ha de garantir que la caiguda del tronc no afectarà a cap construcció o servei públic.
S'han de protegir els elements de servei públic que puguin resultar afectats per les obres.
La zona afectada per les obres ha de quedar convenientment senyalitzada.
L'execució dels treballs no han de produir desperfectes, molèsties o perjudicar les construccions, bens o persones de l'entorn.
S'ha d'evitar la formació de pols, pel que cal regar les parts que s'hagin de demolir i carregar.
En acabar la jornada no s'han de deixar trams d'obra amb perill d'inestabilitat.
En cas d'imprevistos (terrenys inundats, olors de gas, etc.) o quan l'enderrocament pugui afectar les construccions veïnes, s'han de suspendre les obres i avisar a la DF.
L'operació de càrrega de runa s'ha de fer amb les precaucions necessàries, per tal d'aconseguir les condicions de seguretat suficients.
S'han d'eliminar els elements que puguin entorpir els treballs de retirada i càrrega de runa.
S'ha de complir la normativa vigent en matèria mediambiental, de seguretat i salut i d'emmagatzematge i transport de productes de construcció.

3.- UNITAT I CRITERIS D'AMIDAMENT

Unitat d'arbre realment arrencat, aprovat per la DF

4.- NORMATIVA DE COMPLIMENT OBLIGATORI

* Orden de 10 de febrero de 1975 por la que se aprueba la Norma Tecnológica de la Edificación: NTE-ADD/1975 Acondicionamiento del terreno. Desmontes. Demoliciones

---

E2 - ENDERROCS, MOVIMENTS DE TERRES I GESTIÓ DE RESIDUS

E2R - GESTIÓ DE RESIDUS

E2R2 - CLASSIFICACIÓ DE RESIDUS

0.- ELEMENTOS QUE CONTEMPLA EL PLIEGO

E2R24200.

1.- DEFINICIÓ I CONDICIONS DE LES PARTIDES D'OBRA EXECUTADES

Operacions destinades a la gestió dels residus generats en l'obra: residu de construcció o demolició o material d'excavació.
S'han considerat les operacions següents:
- Classificació dels residus en obra

CLASSIFICACIÓ DE RESIDUS:
S'han de separar els residus en les fraccions mínimes següents si es supera el límit

especificat, d'acord amb el que especifica l'article 5.5 del REAL DECRETO 105/2008 :
- Formigó LER 170101 (formigó): >= 80 t
- Maons, teules, ceràmics LER 170103 (teules i materials ceràmics): >= 40 t
- Metall LER 170407 (metalls barrejats) >= 2 t
- Fusta LER 170201 (fusta): >= 1 t
- Vidre LER 170202 (vidre): >= 1 t
- Plàstic LER 170203 (plàstic) >= 0,5 t
- Paper i cartró LER 150101 (envasos de paper i cartró): >= 0,5 t

Els materials que no superin aquest límits o que no es corresponguin amb cap de les fraccions anteriors, han de quedar separats com a mínim en les fraccions següents:
- Inerts LER 170107 (mescles de formigó, maons, teules i materials ceràmics que no contenen substàncies perilloses)
- No especials LER 170904 (residus barrejats de construcció i demolició que no contenen, mercuri, PCB ni substàncies perilloses)
- Especials LER 170903* (altres residus de construcció i demolició (inclosos els residus barrejats, que contenen substàncies perilloses)

Els residus separats en les fraccions establertes al "Pla de Gestió de Residus de la Construcció i Enderroc" de l'obra, s'emmagatzemaran en els espais previstos a l'obra per a aquesta finalitat.
Els contenidors han d'estar senyalitzats clarament, en funció del tipus de residu que continguin, d'acord amb la separació selectiva prevista.
Els materials destinats a ser reutilitzats han de quedar separats, en funció del seu destí final.

RESIDUS ESPECIALS:
Els residus especials sempre s'han de separar.
Els residus especials s'han de dipositar en una zona d'emmagatzematge separada de la resta.
Temps màxim d'emmagatzematge: 6 mesos.
Els materials potencialment perillosos han d'estar separats per tipus compatibles i emmagatzemats en bidons o contenidors adequats, amb indicació del tipus de perillositat.
El contenidor de residus especials ha de situar-se en un lloc pla, fora del trànsit habitual de la maquinària d'obra, per tal d'evitar vessaments accidentals
Cal senyalitzar convenientment els diferents contenidors de residus especials, tenint en compte les incompatibilitats segons els símbols de perillositat representat en les etiquetes.
Els contenidors de residus especials han d'estar tapats i protegits de la pluja i la radiació solar excessiva.
Els bidons que contenen líquids perillosos (olis, desencofrants, etc.) s'han d'emmagatzemar en posició vertical i sobre cubetes de retenció de líquids per tal d'evitar fuites.
Els contenidors de residus especials s'han de col·locar sobre un terra impermeabilitzat.

2.- CONDICIONS DEL PROCÉS D'EXECUCIÓ

RESIDUS DE LA CONSTRUCCIÓ:
La manipulació dels materials s'ha de fer amb les proteccions adequades a la perillositat del mateix.

3.- UNITAT I CRITERIS D'AMIDAMENT

CLASSIFICACIÓ DE RESIDUS:
m3 de volum realment classificat d'acord amb les especificacions del "Pla de Gestió de Residus de Construcció i Enderrocs" de l'obra.

4.- NORMATIVA DE COMPLIMENT OBLIGATORI

Real Decreto 105/2008, de 1 de febrero, por el que se regula la producción y gestión de los residuos de construcción y demolición
Orden MAM/304/2002, de 8 de febrero, por la cual se publican las operaciones de valorización y eliminación de residuos y la lista europea de residuos.
Corrección de errores de la Orden MAM/304/2002, de 8 de febrero, por la que se publican las operaciones de valorización y eliminación de residuos y lista europea de residuos.
Real Decreto 108/1991, de 1 de febrero, sobre la prevención y reducción de la contaminación del medio ambiente producida por el amianto.
Decret 89/2010, de 29 de juny, pel qual s'aprova el Programa de gestió de residus de la construcció de Catalunya (PROGROC), es regula la producció i gestió dels residus de la construcció i demolició, i el cànon sobre la deposició controlada dels residus de la construcció.

Segons la llei 39/2015 del procediment administratiu podeu accedir a la següent url que l'indiquem per verificar aquest document		
Codi Segur de Validació	**0b1a40faa90f4759857cd7543acd56e0001**	**Data document: 04/11/2024**
Url de validació	*https://sedesimplifica01.absiscloud.com/absis/idi/arx/idiarxabsaweb/castellano/asp/verificadorfirma.asp?nodeabsisini=027*	
Metadades	**Núm. Registre entrada: ENTRA 2024/13207 - Data Registre: 04/11/2024 11:02:00 Origen: Origen ciudatà Estat d'elaboració: Original**	

E2 - ENDERROCS, MOVIMENTS DE TERRES I GESTIÓ DE RESIDUS

E2R - GESTIÓ DE RESIDUS

E2R4 - CÀRREGA I TRANSPORT DE RESIDUS D'EXCAVACIÓ A INSTAL·LACIÓ AUTORITZADA DE GESTIÓ DE RESIDUS

0.- ELEMENTOS QUE CONTEMPLA EL PLIEGO

E2R45069.

1.- DEFINICIÓ I CONDICIONS DE LES PARTIDES D'OBRA EXECUTADES

Operacions destinades a la gestió dels residus generats en l'obra: residu de construcció o demolició o material d'excavació.
S'han considerat les operacions següents:
- Transport o càrrega i transport del residu: material procedent d'excavació o residu de construcció o demolició
- Subministrament i recollida del contenidor dels residus

CÀRREGA I TRANSPORT DE MATERIAL D'EXCAVACIÓ I RESIDUS:
L'operació de càrrega s'ha de fer amb les precaucions necessàries per a aconseguir unes condicions de seguretat suficients.
Els vehicles de transport han de portar els elements adequats a fi d'evitar alteracions perjudicials del material.
El contenidor ha d'estar adaptat al material que ha de transportar.
El trajecte que s'ha de recórrer ha de complir les condicions d'amplària lliure i de pendent adequades a la maquinària que s'utilitzi.

TRANSPORT A OBRA:
Transport de terres i material d'excavació o del rebaix, o residus de la construcció, entre dos punts de la mateixa obra o entre dues obres.
Les àrees d'abocada han de ser les que defineixi el "Pla de Gestió de Residus de la Construcció i Enderrocs" de l'obra.
L'abocada s'ha de fer al lloc i amb el gruix de capa indicats al "Pla de Gestió de Residus de la Construcció i els Enderrocs" de l'obra.
Les terres han de complir les especificacions del seu plec de condicions en funció del seu ús, i cal que tinguin l'aprovació de la DF.

TRANSPORT A INSTAL.LACIÓ EXTERNA DE GESTIÓ DE RESIDUS:
El material de rebuig que el "Pla de Gestió de Residus de la Construcció i els Enderrocs" i el que la DF no accepti per a reutilitzar en obra, s'ha de transportar a una instal·lació externa autoritzada, per tal de rebre el tractament definitiu.
El contractista ha de lliurar al promotor un certificat on s'indiqui, com a mínim:
- Identificació del productor dels residus
- Identificació del posseïdor dels residus
- Identificació de l'obra de la qual prové el residu i en el seu cas, el número de llicència d'obra
- Identificació del gestor autoritzat que ha rebut el residu i si aquet no fa la gestió de valorització o eliminació final del residu, la identificació, cal indicar també qui farà aquesta gestió
- Quantitat en t i m3 del residu gestionat i la seva codificació segons codi LER

2.- CONDICIONS DEL PROCÉS D'EXECUCIÓ

CÀRREGA I TRANSPORT DE MATERIAL D'EXCAVACIÓ I RESIDUS:
El transport s'ha de realitzar en un vehicle adequat, per al material que es desitgi transportar, proveït dels elements que calen per al seu desplaçament correcte.
Durant el transport s'ha de protegir el material de manera que no es produeixin pèrdues en els trajectes utilitzats.

RESIDUS DE LA CONSTRUCCIÓ:
La manipulació dels materials s'ha de fer amb les proteccions adequades a la perillositat del mateix.

3.- UNITAT I CRITERIS D'AMIDAMENT

TRANSPORT DE MATERIAL D'EXCAVACIÓ O RESIDUS:
m3 de volum amidat amb el criteri de la partida d'obra d'excavació que li correspongui,

incrementat amb el coeficient d'esponjament indicat en el plec de condicions tècniques, o qualsevol altre acceptat prèviament i expressament per la DF.
La unitat d'obra no inclou les despeses d'abocament ni de manteniment de l'abocador.

TERRES:
Es considera un increment per esponjament, respecte al volum teòric excavat, amb els criteris següents:
- Excavacions en terreny fluix: 15%
- Excavacions en terreny compacte: 20%
- Excavacions en terreny de trànsit: 25%
- Excavacions en roca: 25%

4.- NORMATIVA DE COMPLIMENT OBLIGATORI

Real Decreto 105/2008, de 1 de febrero, por el que se regula la producción y gestión de los residuos de construcción y demolición
Orden MAM/304/2002, de 8 de febrero, por la cual se publican las operaciones de valorización y eliminación de residuos y la lista europea de residuos.
Corrección de errores de la Orden MAM/304/2002, de 8 de febrero, por la que se publican las operaciones de valorización y eliminación de residuos y lista europea de residuos.
Real Decreto 108/1991, de 1 de febrero, sobre la prevención y reducción de la contaminación del medio ambiente producida por el amianto.
Decret 89/2010, de 29 de juny, pel qual s'aprova el Programa de gestió de residus de la construcció de Catalunya (PROGROC), es regula la producció i gestió dels residus de la construcció i demolició, i el cànon sobre la deposició controlada dels residus de la construcció.

E2 - ENDERROCS, MOVIMENTS DE TERRES I GESTIÓ DE RESIDUS

E2R - GESTIÓ DE RESIDUS

E2R5 - TRANSPORT DE RESIDUS DE CONSTRUCCIÓ O DEMOLICIÓ A INSTAL·LACIÓ AUTORITZADA DE GESTIÓ DE RESIDUS

1.- DEFINICIÓ I CONDICIONS DE LES PARTIDES D'OBRA EXECUTADES

Operacions destinades a la gestió dels residus generats en l'obra: residu de construcció o demolició o material d'excavació.
S'han considerat les operacions següents:
- Transport o càrrega i transport del residu: material procedent d'excavació o residu de construcció o demolició
- Subministrament i recollida del contenidor dels residus

RESIDUS ESPECIALS:
Els residus especials sempre s'han de separar.
Els residus especials s'han de dipositar en una zona d'emmagatzematge separada de la resta.
Temps màxim d'emmagatzematge: 6 mesos.
Els materials potencialment perillosos han d'estar separats per tipus compatibles i emmagatzemats en bidons o contenidors adequats, amb indicació del tipus de perillositat.
El contenidor de residus especials ha de situar-se en un lloc pla, fora del trànsit habitual de la maquinària d'obra, per tal d'evitar vessaments accidentals
Cal senyalitzar convenientment els diferents contenidors de residus especials, tenint en compte les incompatibilitats segons els símbols de perillositat representat en les etiquetes.
Els contenidors de residus especials han d'estar tapats i protegits de la pluja i la radiació solar excessiva.
Els bidons que contenen líquids perillosos (olis, desencofrants, etc.) s'han d'emmagatzemar en posició vertical i sobre cubetes de retenció de líquids per tal d'evitar fuites.
Els contenidors de residus especials s'han de col·locar sobre un terra impermeabilitzat.

CÀRREGA I TRANSPORT DE MATERIAL D'EXCAVACIÓ I RESIDUS:
L'operació de càrrega s'ha de fer amb les precaucions necessàries per a aconseguir unes condicions de seguretat suficients.
Els vehicles de transport han de portar els elements adequats a fi d'evitar alteracions perjudicials del material.
El contenidor ha d'estar adaptat al material que ha de transportar.

Segons la llei 39/2015 del procediment administratiu podeu accedir a la següent url que l'indiquem per verificar aquest document		
Codi Segur de Validació	**0b1a40faa90f4759857cd7543acd56e0001**	**Data document: 04/11/2024**
Url de validació	*https://sedesimplifica01.absiscloud.com/absis/idi/arx/idiarxabsaweb/castellano/asp/verificadorfirma.asp?nodeabsisini=027*	
Metadades	**Núm. Registre entrada: ENTRA 2024/13207 - Data Registre: 04/11/2024 11:02:00 Origen: Origen ciudatà Estat d'elaboració: Original**	

El trajecte que s'ha de recórrer ha de complir les condicions d'amplària lliure i de pendent adequades a la maquinària que s'utilitzi.

TRANSPORT A OBRA:
Transport de terres i material d'excavació o del rebaix, o residus de la construcció, entre dos punts de la mateixa obra o entre dues obres.
Les àrees d'abocada han de ser les que defineixi el "Pla de Gestió de Residus de la Construcció i Enderrocs" de l'obra.
L'abocada s'ha de fer al lloc i amb el gruix de capa indicats al "Pla de Gestió de Residus de la Construcció i els Enderrocs" de l'obra.
Les terres han de complir les especificacions del seu plec de condicions en funció del seu ús, i cal que tinguin l'aprovació de la DF.

TRANSPORT A INSTAL.LACIÓ EXTERNA DE GESTIÓ DE RESIDUS:
El material de rebuig que el "Pla de Gestió de Residus de la Construcció i els Enderrocs" i el que la DF no accepti per a reutilitzar en obra, s'ha de transportar a una instal·lació externa autoritzada, per tal de rebre el tractament definitiu.
El contractista ha de lliurar al promotor un certificat on s'indiqui, com a mínim:
- Identificació del productor dels residus
- Identificació del posseïdor dels residus
- Identificació de l'obra de la qual prové el residu i en el seu cas, el número de llicència d'obra
- Identificació del gestor autoritzat que ha rebut el residu i si aquet no fa la gestió de valorització o eliminació final del residu, la identificació, cal indicar també qui farà aquesta gestió
- Quantitat en t i m3 del residu gestionat i la seva codificació segons codi LER

2.- CONDICIONS DEL PROCÉS D'EXECUCIÓ

CÀRREGA I TRANSPORT DE MATERIAL D'EXCAVACIÓ I RESIDUS:
El transport s'ha de realitzar en un vehicle adequat, per al material que es desitgi transportar, proveït dels elements que calen per al seu desplaçament correcte.
Durant el transport s'ha de protegir el material de manera que no es produeixin pèrdues en els trajectes utilitzats.

RESIDUS DE LA CONSTRUCCIÓ:
La manipulació dels materials s'ha de fer amb les proteccions adequades a la perillositat del mateix.

3.- UNITAT I CRITERIS D'AMIDAMENT

TRANSPORT DE MATERIAL D'EXCAVACIÓ O RESIDUS:
m3 de volum amidat amb el criteri de la partida d'obra d'excavació que li correspongui, incrementat amb el coeficient d'esponjament indicat en el plec de condicions tècniques, o qualsevol altre acceptat prèviament i expressament per la DF.
La unitat d'obra no inclou les despeses d'abocament ni de manteniment de l'abocador.

RESIDUS DE LA CONSTRUCCIÓ:
Es considera un increment per esponjament d'un 35%.

4.- NORMATIVA DE COMPLIMENT OBLIGATORI

Real Decreto 105/2008, de 1 de febrero, por el que se regula la producción y gestión de los residuos de construcción y demolición
Orden MAM/304/2002, de 8 de febrero, por la cual se publican las operaciones de valorización y eliminación de residuos y la lista europea de residuos.
Corrección de errores de la Orden MAM/304/2002, de 8 de febrero, por la que se publican las operaciones de valorización y eliminación de residuos y lista europea de residuos.
Real Decreto 108/1991, de 1 de febrero, sobre la prevención y reducción de la contaminación del medio ambiente producida por el amianto.
Decret 89/2010, de 29 de juny, pel qual s'aprova el Programa de gestió de residus de la construcció de Catalunya (PROGROC), es regula la producció i gestió dels residus de la construcció i demolició, i el cànon sobre la deposició controlada dels residus de la construcció.

E2 - ENDERROCS, MOVIMENTS DE TERRES I GESTIÓ DE RESIDUS

E2R - GESTIÓ DE RESIDUS

E2R6 - CÀRREGA I TRANSPORT DE RESIDUS DE CONSTRUCCIÓ O DEMOLICIÓ A INSTAL·LACIÓ AUTORITZADA DE GESTIÓ DE RESIDUS

0.- ELEMENTOS QUE CONTEMPLA EL PLIEGO

E2R64269.

1.- DEFINICIÓ I CONDICIONS DE LES PARTIDES D'OBRA EXECUTADES

Operacions destinades a la gestió dels residus generats en l'obra: residu de construcció o demolició o material d'excavació.
S'han considerat les operacions següents:
- Transport o càrrega i transport del residu: material procedent d'excavació o residu de construcció o demolició
- Subministrament i recollida del contenidor dels residus

CÀRREGA I TRANSPORT DE MATERIAL D'EXCAVACIÓ I RESIDUS:
L'operació de càrrega s'ha de fer amb les precaucions necessàries per a aconseguir unes condicions de seguretat suficients.
Els vehicles de transport han de portar els elements adequats a fi d'evitar alteracions perjudicials del material.
El contenidor ha d'estar adaptat al material que ha de transportar.
El trajecte que s'ha de recórrer ha de complir les condicions d'amplària lliure i de pendent adequades a la maquinària que s'utilitzi.

TRANSPORT A OBRA:
Transport de terres i material d'excavació o del rebaix, o residus de la construcció, entre dos punts de la mateixa obra o entre dues obres.
Les àrees d'abocada han de ser les que defineixi el "Pla de Gestió de Residus de la Construcció i Enderrocs" de l'obra.
L'abocada s'ha de fer al lloc i amb el gruix de capa indicats al "Pla de Gestió de Residus de la Construcció i els Enderrocs" de l'obra.
Les terres han de complir les especificacions del seu plec de condicions en funció del seu ús, i cal que tinguin l'aprovació de la DF.

TRANSPORT A INSTAL.LACIÓ EXTERNA DE GESTIÓ DE RESIDUS:
El material de rebuig que el "Pla de Gestió de Residus de la Construcció i els Enderrocs" i el que la DF no accepti per a reutilitzar en obra, s'ha de transportar a una instal·lació externa autoritzada, per tal de rebre el tractament definitiu.
El contractista ha de lliurar al promotor un certificat on s'indiqui, com a mínim:
- Identificació del productor dels residus
- Identificació del posseïdor dels residus
- Identificació de l'obra de la qual prové el residu i en el seu cas, el número de llicència d'obra
- Identificació del gestor autoritzat que ha rebut el residu i si aquet no fa la gestió de valorització o eliminació final del residu, la identificació, cal indicar també qui farà aquesta gestió
- Quantitat en t i m3 del residu gestionat i la seva codificació segons codi LER

2.- CONDICIONS DEL PROCÉS D'EXECUCIÓ

CÀRREGA I TRANSPORT DE MATERIAL D'EXCAVACIÓ I RESIDUS:
El transport s'ha de realitzar en un vehicle adequat, per al material que es desitgi transportar, proveït dels elements que calen per al seu desplaçament correcte.
Durant el transport s'ha de protegir el material de manera que no es produeixin pèrdues en els trajectes utilitzats.

RESIDUS DE LA CONSTRUCCIÓ:
La manipulació dels materials s'ha de fer amb les proteccions adequades a la perillositat del mateix.

3.- UNITAT I CRITERIS D'AMIDAMENT

TRANSPORT DE MATERIAL D'EXCAVACIÓ O RESIDUS:
m3 de volum amidat amb el criteri de la partida d'obra d'excavació que li correspongui, incrementat amb el coeficient d'esponjament indicat en el plec de condicions tècniques, o qualsevol altre acceptat prèviament i expressament per la DF.
La unitat d'obra no inclou les despeses d'abocament ni de manteniment de l'abocador.

Segons la llei 39/2015 del procediment administratiu podeu accedir a la següent url que l'indiquem per verificar aquest document		
Codi Segur de Validació	**0b1a40faa90f4759857cd7543acd56e0001**	**Data document: 04/11/2024**
Url de validació	*https://sedesimplifica01.absiscloud.com/absis/idi/arx/idiarxabsaweb/castellano/asp/verificadorfirma.asp?nodeabsisini=027*	
Metadades	**Núm. Registre entrada: ENTRA 2024/13207 - Data Registre: 04/11/2024 11:02:00 Origen: Origen ciudatà Estat d'elaboració: Original**	

RESIDUS DE LA CONSTRUCCIÓ:
Es considera un increment per esponjament d'un 35%.

4.- NORMATIVA DE COMPLIMENT OBLIGATORI

Real Decreto 105/2008, de 1 de febrero, por el que se regula la producción y gestión de los residuos de construcción y demolición
Orden MAM/304/2002, de 8 de febrero, por la cual se publican las operaciones de valorización y eliminación de resíduos y la lista europea de residuos.
Corrección de errores de la Orden MAM/304/2002, de 8 de febrero, por la que se publican las operaciones de valorización y eliminación de residuos y lista europea de residuos.
Real Decreto 108/1991, de 1 de febrero, sobre la prevención y reducción de la contaminación del medio ambiente producida por el amianto.
Decret 89/2010, de 29 de juny, pel qual s'aprova el Programa de gestió de residus de la construcció de Catalunya (PROGROC), es regula la producció i gestió dels residus de la construcció i demolició, i el cànon sobre la deposició controlada dels residus de la construcció.

E2 - ENDERROCS, MOVIMENTS DE TERRES I GESTIÓ DE RESIDUS

E2R - GESTIÓ DE RESIDUS

E2RA - DISPOSICIÓ DE RESIDUS A INSTAL·LACIO AUTORITZADA DE GESTIÓ DE RESIDUS

0.- ELEMENTOS QUE CONTEMPLA EL PLIEGO

E2RA7LP0,E2RA63G0.

1.- DEFINICIÓ I CONDICIONS DE LES PARTIDES D'OBRA EXECUTADES

Operacions destinades a la gestió dels residus generats en l'obra: residu de construcció o demolició o material d'excavació.
S'han considerat les operacions següents:
- Deposició del residu no reutilitzat en la instal·lació autoritzada de gestió on se li aplicarà el tractament de valorització, selecció i emmagatzematge o eliminació

DISPOSICIÓ DE RESIDUS:
Cada fracció s'ha de dipositar al lloc adequat legalment autoritzat per a que se li apliqui el tipus de tractament especificat en la DT: valorització, emmagatzematge o eliminació.

2.- CONDICIONS DEL PROCÉS D'EXECUCIÓ

RESIDUS DE LA CONSTRUCCIÓ:
La manipulació dels materials s'ha de fer amb les proteccions adequades a la perillositat del mateix.

3.- UNITAT I CRITERIS D'AMIDAMENT

DISPOSICIÓ DE RESIDUS DE CONSTRUCCIÓ O DEMOLICIO INERTS O NO ESPECIALS I DE MATERIAL D'EXCAVACIÓ:
m3 de volum de cada tipus de residu dipositat a l'abocador o centre de recollida corresponent.

DISPOSICIÓ DE RESIDUS DE CONSTRUCCIÓ O DEMOLICIÓ ESPECIALS:
kg de pes de cada tipus de residu dipositat a l'abocador o centre de recollida corresponent.

DISPOSICIÓ DE RESIDUS:
La unitat d'obra inclou totes les despeses per la disposició de cada tipus de residu al centre corresponent.
Inclou el cànon d'abocament del residu a dipòsit controlat segons el que determina la Llei 8/2008, el pagament del qual queda suspès segons la Llei 7/2011.
La empresa receptora del residu ha de facilitar al constructor la informació necessària per complimentar el certificat de disposició de residus, d'acord amb l'article 5.3 del REAL

DECRETO 105/2008.

4.- NORMATIVA DE COMPLIMENT OBLIGATORI

Real Decreto 105/2008, de 1 de febrero, por el que se regula la producción y gestión de los residuos de construcción y demolición
Orden MAM/304/2002, de 8 de febrero, por la cual se publican las operaciones de valorización y eliminación de resíduos y la lista europea de residuos.
Corrección de errores de la Orden MAM/304/2002, de 8 de febrero, por la que se publican las operaciones de valorización y eliminación de residuos y lista europea de residuos.
Real Decreto 108/1991, de 1 de febrero, sobre la prevención y reducción de la contaminación del medio ambiente producida por el amianto.
Llei 8/2008, del 10 de juliol, de finançament de les infraestructures de gestió dels residus i dels cànons sobre la disposició del rebuig dels residus.
Llei 7/2011, del 27 de juliol, de mesures fiscals i financeres.
Decret 89/2010, de 29 de juny, pel qual s'aprova el Programa de gestió de residus de la construcció de Catalunya (PROGROC), es regula la producció i gestió dels residus de la construcció i demolició, i el cànon sobre la deposició controlada dels residus de la construcció.

E4 - ESTRUCTURES

E4F - ESTRUCTURES D'OBRA DE CERÀMICA

0.- ELEMENTOS QUE CONTEMPLA EL PLIEGO

E4F26DDA.

1.- DEFINICIÓ I CONDICIONS DE LES PARTIDES D'OBRA EXECUTADES

Execució d'estructures amb maons ceràmics.
S'han considerat els elements estructurals següents:
- Pilars
- Parets
- Arcs a plec de llibre o amb maons de pla
- Voltes
- Voltes d'escala
- Llindes amb peces de ceràmica armada o amb biguetes de formigó

L'execució de la unitat d'obra inclou les operacions següents:
Pilars i parets:
- Replanteig
- Col·locació i aplomat de les mires de referència
- Marcat de les filades a les mires i estesa dels fils
- Col·locació de plomades a les arestes i voladissos
- Col·locació de les peces humitejant-les i en filades senceres
- Repàs dels junts i neteja dels paraments
- Protecció de la fàbrica enfront de les accions horitzontals
- Protecció de l'obra executada de la pluja, les gelades i de les temperatures elevades
- Protecció de l'obra de fàbrica dels cops, fregades i de les esquitxades de morter

Arcs, voltes i llindes:
- Col·locació de les plantilles o dels cindris que han de servir de guia
- Col·locació de les peces humitejant-les
- Repàs dels junts i neteja de l'element si ha de quedar vist
- Protecció de l'element enfront accions mecàniques no previstes en el càlcul
- Protecció de l'obra executada de la pluja, les gelades i les temperatures elevades
- Protecció de l'obra de fàbrica de cops, rascades i esquitxades de morter

CONDICIONS GENERALS:
Ha de ser estable i resistent.
Ha de tenir la forma indicada a la DT.
En l'execució de l'element s'han de complir les prescripcions establertes en l'article 3 de la norma DB-SE-F, en especial les que fan referència a la durabilitat dels component: peces, morters i armadures, en el seu cas, en funció de les classes d'exposició.
No ha de tenir esquerdes.

Segons la llei 39/2015 del procediment administratiu podeu accedir a la següent url que l'indiquem per verificar aquest document		
Codi Segur de Validació	**0b1a40faa90f4759857cd7543acd56e0001**	**Data document: 04/11/2024**
Url de validació	*https://sedesimplifica01.absiscloud.com/absis/idi/arx/idiarxabsaweb/castellano/asp/verificadorfirma.asp?nodeabsisini=027*	
Metadades	**Núm. Registre entrada: ENTRA 2024/13207 - Data Registre: 04/11/2024 11:02:00 Origen: Origen ciudatà Estat d'elaboració: Original**	

Els junts han d'estar plens de morter.

PARETS I PILARS:
Els paraments han d'estar aplomats.
Les filades han de ser horitzontals.
Les peces han d'estar col·locades a trencajunt.
No hi poden haver peces més petites que mig maó.
La paret ha d'estar travada en els acords amb altres parets.
En les cantonades i trobades amb d'altres parets, el cavalcament de les peces no ha de ser més petit que el través de la peça.
Les obertures han de portar una llinda resistent.
Els recolzaments puntuals d'elements estructurals han d'estar fets amb una sabata prou resistent i rígida per distribuir uniformement les càrregues.
El recolzament del sostre a la paret ha de ser suficient per a transmetre-li tots els esforços i en qualsevol cas ha de ser com a mínim 65 mm.
Ha d'haver-hi els junts de dilatació necessaris per tal de permetre els moviments de l'element sense que aquest quedi afectat en les seves prestacions. La forma, disposició i dimensions dels junts han de complir l'especificat a la DT.
Les regates, en el seu cas, han de complir l'especificat en el seu plec de condicions.
En murs de gruix < 200 mm, el reenfonsat dels junts, en el seu cas, ha de tenir una fondària <= 5 mm.
Gruix dels junts:
- Morter ordinari o lleuger (UNE-EN 998-2): 8-15 mm
- Morter de junt prim (UNE-EN 998-2): 1- 3 mm

Cavalcament de la peça en una filada: >= 0,4 x gruix de la peça, >= 40 mm
Massissat del junt vertical:
- Alçària de morter: Gruix de la peça
- Fondària del morter: >= 0,4 x través de la peça

Recolzament de càrregues puntuals: >= 100 mm
Toleràncies d'execució:
L'element executat ha de complir les toleràncies definides a la DT o en el seu defecte, les següents:
- Replanteig d'eixos parcials: ± 10 mm
- Replanteig d'eixos extrems: ± 20 mm
- Alçària parcial: ± 15 mm
- Alçària total: ± 25 mm
- Horitzontalitat de les filades: ± 2 mm/m; ± 15 mm/total
- Gruix dels junts: ± 2 mm
- Aplomat en una planta: ± 20 mm
- Aplomat total: ± 50 mm
- Axialitat: ± 20 mm
- Planor dels paraments en 1 m: ± 5 mm
- Planor dels paraments en 10 m: ± 20 mm
- Gruix:
  - Fàbrica al llarg o través: + 5%
  - Altres fàbriques: ± 25 mm

PARETS DE TOTXANA:
No han de quedar buits de peces obertes a l'exterior.
Les cantonades, els brancals, les traves, etc. han d'estar formades amb maons calats de la mateixa modulació.

ARC:
Els recolzaments han de resistir sense deformacions les empentes verticals i horitzontals que transmet l'arc o la volta.
Si l'arc és de dos gruixos, entre els dos fulls cal que hi hagi una capa uniforme de morter i les filades del doblat han d'estar desplaçades de les del senzillat, de manera que les peces quedin col·locades a trencajunt.
Si l'aparellament de l'arc és pla, els maons han d'estar col·locats de pla, tangencialment a la corba de l'intradós.
Si l'aparellament de l'arc és a plec de llibre, els maons han d'estar col·locats perpendicularment a la corba de l'intradós.
L'intradós ha d'estar rejuntat i sense rebaves.
El gruix dels junts ha de ser constant a l'intradós i a l'extradós.
Gruix dels junts: 8 - 15 mm
Toleràncies d'execució:
- Replanteig de la directriu i de la generatriu: ± 10 mm
- Nivells d'arrencada, acord i clau: ± 10 mm
- Planor de les cares: ± 10 mm/2 m ; 20 mm/total
- Gruix dels junts: ± 2 mm

VOLTA O DOBLAT DE VOLTA:
Els recolzaments han de resistir les empentes verticals i les horitzontals que transmeti la

volta.
Quan la volta és de maó de pla els maons han d'estar col·locats de pla, tangencialment a la corba de l'intradós.
Quan la volta és de plec de llibre els maons han d'estar col·locats perpendicularment a la corba de l'intradós.
Els junts que formen les directrius de la volta han de ser rectes i continus, i els junts normals a les directrius han de ser a trencajunt.
En la volta d'escala, el primer tram ha de carregar sobre el massissat dels tres primers esglaons.
La secció transversal ha de tenir forma arquejada, amb l'aresta exterior aixecada 5 cm respecte de la interior.
Si la volta carrega sobre els murs laterals, ha d'estar encastada en una regata de fondària >= 2 cm.
El doblat ha de quedar recolzat en les mateixes regates o cornises d'elements resistents que el senzillat.
Les filades de doblat han d'estar desplaçades de les del senzillat, de manera que les peces quedin col·locades a trencajunt.
Entre els dos fulls cal que hi hagi una capa uniforme de morter.
Si la volta es recolza sobre una altra volta, ho ha de fer sobre el segon full d'aquesta.
Les interseccions de voltes s'han de fer passant filades alternatives de cada volta i els angles i arestes han de ser continus.
L'intradós ha d'estar rejuntat i sense rebaves.
La vora lliure no ha de tenir irregularitats, com és ara dents de serra.
Gruix dels junts: 8 - 15 mm
Gruix de la capa intermèdia de morter: 10 - 15 mm
Toleràncies d'execució:
- Replanteig de la directriu i de la generatriu: ± 10 mm
- Nivells d'arrencada, acord i clau: ± 10 mm
- Gruix dels junts: ± 2 mm

LLINDA:
La llinda ha de quedar col·locada segons la posició i el nivell previstos a la DT.
Ha de ser horitzontal.
Els extrems de la llinda s'han d'encastar als brancals i han de quedar recolzats sobre morter.

En el recolzament, l'armadura s'ha d'allargar com a mínim, un 25% de la secció total de l'armadura central de la peça.
En la zona de recolzament ha d'haver-hi una armadura de continuïtat, de secció no inferior al 50% de l'armadura central.
Els ancoratges de les barres de l'armadura al formigó (forma, disposició dins la peça, llargària, etc.), han de complir l'especificat en l'article 7.5.2 del DB-SE-F.
Llargària del recolzament: >= 100 mm
Toleràncies d'execució:
- Nivell: ± 5 mm
- Planor: ± 15 mm/total
- Horitzontalitat: ± 2 mm/m ; 15 mm/total

2.- CONDICIONS DEL PROCÉS D'EXECUCIÓ

CONDICIONS GENERALS:
S'ha de treballar a una temperatura ambient que oscil·li entre els 5°C i els 40°C i sense pluja. Fora d'aquests límits, s'ha de revisar l'obra executada les 48 h abans i s'han d'enderrocar les parts afectades.
Amb vent superior a 50 km/h s'han de suspendre els treballs i s'han d'assegurar les parts que s'han fet.
L'obra s'ha d'aixecar, si és possible, per filades senceres.
Si l'obra s'ha d'aixecar en èpoques diferents, la travada s'ha de fer deixant la part executada, esglaonada, sempre que sigui possible, si no és així, s'ha de fer deixant alternativament, filades entrants i sortints.
Els morters preparats s'han de confeccionar d'acord amb les instruccions del fabricant, i s'han d'utilitzar dins del temps màxim establert.
Les peces per col·locar han de tenir la humitat necessària per tal que no absorbeixin ni cedeixin aigua al morter.
Les peces s'han de col·locar refregant-les sobre un llit de morter, sempre que ho permeti la dimensió de la peça, fins que el morter sobresurti pels junts horitzontal i vertical.
No es poden moure les peces una vegada col·locades. Per corregir la posició s'ha de treure la peça i el morter i tornar-la a col·locar.
S'ha de fer un replanteig de maons de manera que es pugui assegurar un gruix constant dels junts.
Cal protegir l'obra executada de les accions físiques o climàtiques fins que hagi assolit la resistència suficient.
Quan s'interromp l'execució, cal protegir el coronament dels murs per tal d'evitar l'acció de l'aigua de pluja sobre els materials.

Segons la llei 39/2015 del procediment administratiu podeu accedir a la següent url que l'indiquem per verificar aquest document		
Codi Segur de Validació	**0b1a40faa90f4759857cd7543acd56e0001**	**Data document: 04/11/2024**
Url de validació	*https://sedesimplifica01.absiscloud.com/absis/idi/arx/idiarxabsaweb/castellano/asp/verificadorfirma.asp?nodeabsisini=027*	
Metadades	**Núm. Registre entrada: ENTRA 2024/13207 - Data Registre: 04/11/2024 11:02:00 Origen: Origen ciudatà Estat d'elaboració: Original**	

Durant l'adormiment s'ha de mantenir l'humitat de l'element, principalment en condicions climàtiques desfavorables (temperatura alta, vent fort, etc.).
Cal estintolar provisionalment els elements que queden temporalment inestables, sotmesos a les accions del vent, de l'execució de l'obra o d'altres.

ARC I VOLTA:
S'ha de fer sense interrupcions i per simetria. La clau és el darrer maó que s'ha de col·locar.
Només es poden tallar peces en arestes i acords; la resta s'han de col·locar senceres.
El doblat s'ha de fer immediatament després d'acabar el primer full, sempre de baix a dalt, havent regat i estenent alhora la capa intermèdia de morter.
Abans de fer el doblat s'han d'eliminar les rebaves dels junts del senzillat.
No s'ha de descindrar sense l'autorització de la DF El descindrament s'ha de fer de manera lenta i uniforme.

LLINDA PREFABRICADA DE CERÀMICA ARMADA:
En els sistemes patentats s'han de seguir les instruccions del fabricant.
La col·locació s'ha de realitzar sense que les peces rebin cops.

3.- UNITAT I CRITERIS D'AMIDAMENT

PILAR:
m3 de volum amidat segons les especificacions de la DT.

PARET:
m3 de volum amidat segons les especificacions de la DT
Amb deducció del volum corresponent a obertures, d'acord amb els criteris següents:
- Obertures <= 2 m2: No es dedueixen
- Obertures > 2 m2 i <= 4 m2: Es dedueixen el 50%
- Obertures > 4 m2: Es dedueixen el 100%

Als forats que no es dedueixin, o que es dedueixin parcialment, l'amidament inclou la feina de fer els retorns, com brancals. En cas de deduir-se el 100% del forat cal amidar també aquests paraments.
Aquests criteris inclouen la col·locació dels elements que configuren l'obertura, com és ara bastiments, excepte en el cas de forats de més de 4,00 m2 en què aquesta col·locació es compta a part.
Inclouen l'execució de tots els treballs necessaris per a resoldre l'obertura, pel què fa a brancals i ampit, i s'utilitzaran, si cal, materials diferents dels que normalment conformen la unitat.

ARC O LLINDA AMB BIGUETES DE FORMIGÓ:
m de llargària, amidat per l'intradós, executat segons les especificacions de la DT.

LLINDA PREFABRICADA DE CERÀMICA ARMADA:
Unitat mesurada segons les especificacions de la DT.

VOLTA O DOBLAT DE VOLTA:
m2 de superfície de volta, amidada per l'intradós, executada segons les especificacions de la DT.

4.- NORMATIVA DE COMPLIMENT OBLIGATORI

Real Decreto 314/2006, de 17 de marzo, por el que se aprueba el Código Técnico de la Edificación Parte 2. Documento Básico de Seguridad estructural Fábrica DB-SE-F.

5.- CONDICIONS DE CONTROL D'EXECUCIÓ I DE L'OBRA ACABADA

CONTROL D'EXECUCIÓ. OPERACIONS DE CONTROL:
Sense caràcter limitatiu, els punts de control més destacables són els següents:
- Comprovació del replanteig de la planta i de l'alçat dels tancaments.
- Inspecció abans, durant i després de l'execució de les parets de càrrega de blocs dels següents punts:
  - Humitat dels blocs
  - Col·locació
  - Obertures
  - Travat
  - Junts de control
- Presa de coordenades i cotes de totes les parets abans d'entrar en càrrega.

CONTROL DE L'OBRA ACABADA. OPERACIONS DE CONTROL:
Inspecció visual de la unitat acabada.

CONTROL D'EXECUCIÓ. CRITERIS DE PRESA DE MOSTRES:

Els controls s'han de realitzar segons les instruccions de la DF.

CONTROL DE L'OBRA ACABADA. CRITERIS DE PRESA DE MOSTRES:
En la unitat acabada han de realitzar-se, les comprovacions i probes de servei previstes en projecte i/o ordenades per DF conjuntament amb les exigides per la normativa vigent.

CONTROL D'EXECUCIÓ. INTERPRETACIÓ DE RESULTATS I ACTUACIONS EN CAS D'INCOMPLIMENT:
Quan s'observin irregularitats de replanteig, s'hauran de corregir abans d'aixecar el mur.
No s'ha de permetre la continuació dels treballs fins que no estiguin solucionats els defectes d'execució.
Suspensió dels treballs i correcció de les desviacions observades a càrrec del Contractista.

CONTROL DE L'OBRA ACABADA. INTERPRETACIÓ DE RESULTATS I ACTUACIONS EN CAS D'INCOMPLIMENT:
Correcció per part del contractista de les irregularitats observades.

E8 - REVESTIMENTS

E81 - ARREBOSSATS I ENGUIXATS

E811 - ARREBOSSATS

0.- ELEMENTOS QUE CONTEMPLA EL PLIEGO

E81125D2.

1.- DEFINICIÓ I CONDICIONS DE LES PARTIDES D'OBRA EXECUTADES

Arrebossats realitzats amb morter de ciment, morter de calç, morter mixt o morter porós drenant, aplicats en paraments horitzontals o verticals, interiors o exteriors i formació d'arestes amb morter de ciment mixt o pasta de ciment ràpid.
S'han considerat els tipus següents:
- Arrebossat esquerdejat
- Arrebossat a bona vista
- Arrebossat reglejat
- Formació d'arestes

L'execució de la unitat d'obra inclou les operacions següents:
Arrebossat esquerdejat:
- Neteja i preparació de la superfície de suport
- Aplicació del revestiment
- Cura del morter

Arrebossat a bona vista o arrebossat reglejat:
- Neteja i preparació de la superfície de suport
- Execució de les mestres
- Aplicació del revestiment
- Acabat de la superfície
- Cura del morter
- Repassos i neteja final

Formació d'aresta:
- Neteja i preparació de la superfície de suport
- Execució de l'aresta
- Cura del morter

ARREBOSSAT:
Ha de quedar ben adherit al suport.
El revestiment exterior ha de tenir junts de dilatació. La distància entre junts ha de ser suficient per tal que no s'esquerdi.
S'han de respectar els junts estructurals.
Quan l'acabat és deixat de regle, esquitxat o remolinat sense lliscar, a l'arrebossat acabat no hi ha d'haver esquerdes i ha de tenir una textura uniforme.
Quan l'acabat és remolinat i lliscat, a l'arrebossat acabat no hi ha d'haver pols, ni fissures, forats o d'altres defectes.
Gruix de la capa:
- Arrebossat esquerdejat: <= 1,8 cm
- Arrebossat reglejat o a bona vista: 1,1 cm

Segons la llei 39/2015 del procediment administratiu podeu accedir a la següent url que l'indiquem per verificar aquest document		
Codi Segur de Validació	**0b1a40faa90f4759857cd7543acd56e0001**	**Data document: 04/11/2024**
Url de validació	*https://sedesimplifica01.absiscloud.com/absis/idi/arx/idiarxabsaweb/castellano/asp/verificadorfirma.asp?nodeabsisini=027*	
Metadades	**Núm. Registre entrada: ENTRA 2024/13207 - Data Registre: 04/11/2024 11:02:00 Origen: Origen ciudatà Estat d'elaboració: Original**	

- Arrebossat amb morter porós drenant: 2 a 4 cm
Arrebossat reglejat:
- Distància entre mestres: <= 150 cm
Toleràncies d'execució per a l'arrebossat:
- Planor:
  - Acabat esquerdejat: ± 10 mm
  - Acabat a bona vista: ± 5 mm
  - Acabat reglejat: ± 3 mm
- Aplomat (parament vertical):
  - Acabat a bona vista: ± 10 mm/planta
  - Acabat reglejat: ± 5 mm/planta
- Nivell (parament horitzontal):
  - Acabat a bona vista: ± 10 mm/planta
  - Acabat reglejat: ± 5 mm/planta
Toleràncies quan l'arrebossat és a bona vista o reglejat:
- Gruix de l'arrebossat: ± 2 mm

FORMACIÓ D'ARESTA:
Ha de ser recta i contínua.
Ha de quedar horitzontal o ben aplomada.
Toleràncies d'execució:
- Horitzontalitat o aplomat: ± 2 mm/m, ± 5 mm/total

2.- CONDICIONS DEL PROCÉS D'EXECUCIÓ

CONDICIONS GENERALS:
S'han d'aturar els treballs quan la temperatura sobrepassi els límits de 5°C i 35°C, la velocitat del vent sigui superior a 50 km/h o plogui. Si, un cop executat el treball, es donen aquestes condicions, s'ha de revisar la feina feta i s'han de refer les parts afectades.
Per a iniciar-ne l'execució en els paraments interiors cal que la coberta s'hagi acabat, per als paraments situats a l'exterior cal, a més, que funcioni l'evacuació d'aigües.
S'han d'evitar cops i vibracions que puguin afectar el material durant l'adormiment.

ARREBOSSAT:
S'han de col·locar tots els elements que hagin d'anar fixats als paraments i no dificultin l'execució del revestiment.
Els paraments d'aplicació han d'estar sanejats, nets i humits. Si cal, es poden repicar abans.

Quan l'arrebossat és esquerdejat, s'ha d'aplicar llançant amb força el morter contra els paraments.
Quan l'arrebossat és a bona vista, s'han de fer mestres amb el mateix morter a les cantonades i als racons.
Quan l'arrebossat és reglejat, s'han de fer mestres amb el mateix morter, als paraments, cantonades, racons i voltants d'obertures. Les arestes i les mestres han d'estar ben aplomades.
Quan l'arrebossat és esquitxat, s'ha d'aplicar en dues capes: la primera prement amb força sobre els paraments i la segona esquitxada sobre l'anterior.
Quan l'acabat és deixat de regle o remolinat, s'ha d'aplicar prement amb força sobre els paraments.
El lliscat s'ha d'aplicar quan encara estigui humida la capa d'arrebossat.
Durant l'adormiment s'ha d'humitejar la superfície del morter.
Per a fer assecatges artificials es requereix l'autorització explícita de la DF.
No s'han de fixar elements sobre l'arrebossat fins que hagin passat set dies, com a mínim, o s'hagi adormit.

3.- UNITAT I CRITERIS D'AMIDAMENT

ARREBOSSAT:
m2 de superfície amidada segons les especificacions de la DT.
Amb deducció de la superfície corresponent a obertures d'acord amb els criteris següents:
En paraments verticals:
- Obertures <= 2 m2: No es dedueixen
- Obertures > 2 m2 i <= 4 m2: Es dedueix el 50%
- Obertures > 4 m2: Es dedueix el 100%
En paraments horitzontals:
- Obertures <= 1 m2: No es dedueixen
- Obertures > 1 m2: Es dedueix el 100%
Als forats que no es dedueixin, o que es dedueixin parcialment, l'amidament inclou la feina de fer els retorns, com ara brancals, llindes, etc. En cas de deduir-se el 100% del forat cal amidar també aquests paraments.
Aquests criteris inclouen la neteja dels elements que configuren les obertures, com és ara bastiments que s'hagin embrutat.

FORMACIÓ D'ARESTA:
m de llargària amidada segons les especificacions de la DT.

4.- NORMATIVA DE COMPLIMENT OBLIGATORI

No hi ha normativa de compliment obligatori.

5.- CONDICIONS DE CONTROL D'EXECUCIÓ I DE L'OBRA ACABADA

CONTROL D'EXECUCIÓ. OPERACIONS DE CONTROL:
Els punts de control més destacables són els següents:
- Inspecció de la superfície sobre la que es realitzarà l'arrebossat.
- Neteja i preparació de la superfície de suport
- Control d'execució de les mestres
- Acabat de la superfície
- Repassos i neteja final
- Inspecció visual de la superfície acabada.

CONTROL DE L'OBRA ACABADA. OPERACIONS DE CONTROL:
Els punts de control més destacables són els següents:
- Repassos i neteja final
- Inspecció visual de la superfície acabada.

CRITERIS DE PRESA DE MOSTRES:
Els controls s'han de realitzar segons les instruccions de la DF.

INTERPRETACIÓ DE RESULTATS I ACTUACIONS EN CAS D'INCOMPLIMENT:
Correcció per part del contractista de les irregularitats observades.

E8 - REVESTIMENTS

E89 - PINTATS

0.- ELEMENTOS QUE CONTEMPLA EL PLIEGO

E898D240.

1.- DEFINICIÓ I CONDICIONS DE LES PARTIDES D'OBRA EXECUTADES

Preparació i aplicació d'un recobriment de pintura sobre superfícies de materials diversos mitjançant diferents capes aplicades en obra.
S'han considerat els tipus de superfícies següents:
- Superfícies de fusta
- Superfícies metàl·liques (acer, acer galvanitzat, coure)
- Superfícies de ciment, formigó o guix
S'han considerat els elements següents:
- Estructures
- Paraments
- Elements de tancament practicables (portes, finestres, balconeres)
- Elements de protecció (baranes o reixes)
- Elements de calefacció
- Tubs
L'execució de la unitat d'obra inclou les operacions següents:
- Preparació de la superfície a pintar, fregat de l'òxid i neteja prèvia si és el cas, amb aplicació de les capes d'emprimació, de protecció o de fons, necessàries i del tipus adequat segons la composició de la pintura d'acabat
- Aplicació successiva, amb els intervals d'assecat, de les capes de pintura d'acabat

CONDICIONS GENERALS:
En el revestiment no hi ha d'haver fissures, bosses ni d'altres defectes.
Ha de tenir el color, la brillantor i la textura uniformes.
A les finestres, balconeres i portes, s'admet que s'hagin protegit totes les cares però que només s'hagin pintat les visibles.

Segons la llei 39/2015 del procediment administratiu podeu accedir a la següent url que l'indiquem per verificar aquest document		
Codi Segur de Validació	**0b1a40faa90f4759857cd7543acd56e0001**	**Data document: 04/11/2024**
Url de validació	*https://sedesimplifica01.absiscloud.com/absis/idi/arx/idiarxabsaweb/castellano/asp/verificadorfirma.asp?nodeabsisini=027*	
Metadades	**Núm. Registre entrada: ENTRA 2024/13207 - Data Registre: 04/11/2024 11:02:00 Origen: Origen ciudatà Estat d'elaboració: Original**	

PINTAT A L'ESMALT:
Gruix de la pel·lícula seca del revestiment: >= 125 micres

2.- CONDICIONS DEL PROCÉS D'EXECUCIÓ

CONDICIONS GENERALS:
S'han d'aturar els treballs si es donen les condicions següents:
- Temperatures inferiors a 5°C o superiors a 30°C
- Humitat relativa de l'aire > 60%
- En exteriors: Velocitat del vent > 50 km/h, Pluja
Si un cop realitzats els treballs es donen aquestes condicions, s'ha de revisar la feina feta 24 h abans i s'han de refer les parts afectades.
Les superfícies d'aplicació han de ser netes i sense pols, taques ni greixos.
S'han de corregir i eliminar els possibles defectes del suport amb massilla, segons les instruccions del fabricant.
No es pot pintar sobre suports molt freds ni sobreescalfats.
El sistema d'aplicació del producte s'ha d'escollir d'acord amb les instruccions del fabricant i l'autorització de la DF.
Quan el revestiment estigui format per més d'una capa, la primera capa s'ha d'aplicar lleugerament diluïda, segons les instruccions del fabricant.
No s'ha d'aplicar una capa si la capa anterior no està completament seca.
S'han d'evitar els treballs que desprenguin pols o partícules prop de l'àrea a tractar, abans, durant i després de l'aplicació.
No s'admet la utilització de procediments artificials d'assecatge.

SUPERFÍCIES DE FUSTA:
La fusta no ha d'haver estat atacada per fongs o insectes, ni ha de tenir d'altres defectes.
El contingut d'humitat de la fusta, mesurat en diferents punts i a una fondària mínima de 5 mm, ha de ser inferior a un 15% per a coníferes o fustes toves i a un 12% per a frondoses o fustes dures.
S'han d'eliminar els nusos mal adherits i substituir-los per falques de fusta de les mateixes característiques. Els nusos sans que tenen exsudació de resina s'han de tapar amb goma laca.
Abans de l'aplicació de la 1° capa s'han de corregir i eliminar els possibles defectes amb massilla, segons les instruccions del fabricant; passar paper de vidre en la direcció de les vetes i eliminar la pols.

SUPERFÍCIES METÀL·LIQUES (ACER, ACER GALVANITZAT, COURE):
Les superfícies d'aplicació han de ser netes i sense pols, taques, greixos ni òxid.
En superfícies d'acer, s'han d'eliminar les possibles incrustacions de ciment o de calç i s'ha de desgreixar la superfície. Tot seguit s'han d'aplicar les dues capes d'emprimació antioxidant. La segona s'ha de tenyir lleugerament amb pintura.
En el cas d'estructures d'acer s'han de tenir en compte les següents consideracions:
- Abans d'aplicar la capa d'emprimació les superfícies a pintar han d'estar preparades adequadament d'acord amb les normes UNE-EN ISO 8504-1, UNE-EN ISO 8504-2 i UNE-EN ISO 8504-3.
- Si s'aplica més d'una capa s'ha d'utilitzar per a cadascuna un color diferent.
- Després de l'aplicació de la pintura les superfícies s'han de protegir de l'acumulació d'aigua durant un cert temps.

SUPERFÍCIES DE CIMENT, FORMIGÓ O GUIX:
La superfície no ha de tenir fissures ni parts engrunades.
El suport ha d'estar suficientment sec i endurit per tal de garantir una bona adherència. Ha de tenir una humitat inferior al 6% en pes.
S'han de neutralitzar els àlcalis, les eflorescències, les floridures i les sals.
Temps mínim d'assecatge de la superfície abans d'aplicar la pintura:
- Guix: 3 mesos (hivern); 1 mes (estiu)
- Ciment: 1 mes (hivern); 2 setmanes (estiu)
En superfícies de guix, s'ha de verificar l'adherència del lliscat de guix.

3.- UNITAT I CRITERIS D'AMIDAMENT

PINTAT D'ESTRUCTURES, PARAMENTS DE FUSTA O D'ACER O PORTES ENROTLLABLES:
m2 de superfície realment pintada segons les especificacions de la DT.
Cal considerar el desenvolupament del perímetre.
Deducció de la superfície corresponent a obertures:
- Obertures <= 1 m2: No es dedueixen
- Obertures > 1 m2 i <= 2 m2: Es dedueix el 50%
- Obertures > 2 m2: Es dedueix el 100%
Aquest criteris inclouen la neteja dels elements que configuren l'obertura com és ara, bastiments que s'hagin embrutat.

PINTAT DE PARAMENTS DE CIMENT O GUIX:
m2 de superfície real amidada segons les especificacions de la DT.

Amb deducció de la superfície corresponent a obertures d'acord amb els criteris següents:
- Obertures <= 4 m2: No es dedueixen
- Obertures > 4 m: Es dedueix el 100%
Aquests criteris inclouen la superfície dels paraments laterals de l'obertura en una fondària de 30 cm, com a màxim, excepte en el cas d'obertures de més de 4,00 m2, en que aquesta superfície s'ha d'amidar expressament.
Inclouen igualment la neteja dels elements que configuren l'obertura, com ara bastiments que s'hagin embrutat.

PINTAT DE PORTES, FINESTRES I BALCONERES:
m2 de superfície de cada cara del tancament practicable tractat segons les especificacions de la DT amb les deduccions corresponents als envidraments segons els criteris següents:
Deducció de la superfície corresponent a l'envidrament per a peces amb una superfície envidrada de:
- Més d'un 75% del total: Es dedueix el 50%
- Menys del 75% i més del 50% del total: Es dedueix el 25%
- Menys del 50% del total o amb barretes: No es dedueix
En les portes extensibles, la superfície s'ha d'incrementar el 50%

PINTAT D'ELEMENTS DE PROTECCIÓ O ELEMENTS DE CALEFACCIÓ:
m2 de superfície d'una cara, definida pel perímetre de l'element a pintar.

PINTAT DE TUBS O PINTAT O ENVERNISSAT DE PASSAMÀ:
m de llargària amidada segons les especificacions de la DT.

4.- NORMATIVA DE COMPLIMENT OBLIGATORI

PINTAT D'ESTRUCTURES D'ACER:
Real Decreto 314/2006, de 17 de marzo, por el que se aprueba el Código Técnico de la Edificación Parte 2. Documento Básico de Acero DB-SE-A.

PER A LA RESTA D'ELEMENTS:
No hi ha normativa de compliment obligatori.

5.- CONDICIONS DE CONTROL D'EXECUCIÓ I DE L'OBRA ACABADA

CONTROL D'EXECUCIÓ. OPERACIONS DE CONTROL:
Els punts de control més destacables són els següents:
- Inspecció visual de la superfície a pintar.
- Acceptació del procediment d'aplicació de la pintura per part de la DF.
- Comprovació de l'assecatge d'una capa abans de procedir a una segona aplicació.

CONTROL D'EXECUCIÓ. CRITERIS DE PRESA DE MOSTRES:
Els controls s'han de realitzar segons les instruccions de la DF.

CONTROL D'EXECUCIÓ. INTERPRETACIÓ DE RESULTATS I ACTUACIONS EN CAS D'INCOMPLIMENT:
Correcció per part del contractista de les irregularitats observades.
La suspensió dels treballs i la correcció de les no conformitats observades aniran a càrrec del Contractista.

CONTROL DE L'OBRA ACABADA. OPERACIONS DE CONTROL:
Inspecció visual de la unitat acabada.
En el control es seguiran els criteris indicats en l'article 7.4 de la part I del CTE.
Determinació del gruix de pel·lícula del recobriment sobre un element metàl·lic (UNE EN ISO 2808)

CONTROL DE L'OBRA ACABADA. CRITERIS DE PRESA DE MOSTRES:
Els controls s'han de realitzar segons les instruccions de la DF.

CONTROL DE L'OBRA ACABADA. INTERPRETACIÓ DE RESULTATS I ACTUACIONS EN CAS D'INCOMPLIMENT:
Correcció per part del contractista de les irregularitats observades.
No es permetrà la continuació dels treballs fins que no estiguin solucionats els errors d'execució.

ED - INSTAL·LACIONS D'EVACUACIÓ, CANALITZACIÓ I VENTILACIÓ ESTÀTICA

Segons la llei 39/2015 del procediment administratiu podeu accedir a la següent url que l'indiquem per verificar aquest document		
Codi Segur de Validació	**0b1a40faa90f4759857cd7543acd56e0001**	**Data document: 04/11/2024**
Url de validació	*https://sedesimplifica01.absiscloud.com/absis/idi/arx/idiarxabsaweb/castellano/asp/verificadorfirma.asp?nodeabsisini=027*	
Metadades	**Núm. Registre entrada: ENTRA 2024/13207 - Data Registre: 04/11/2024 11:02:00 Origen: Origen ciudatà Estat d'elaboració: Original**	

ED7 - CLAVEGUERONS

ED7F - CLAVEGUERONS AMB TUB DE PVC

0.- ELEMENTOS QUE CONTEMPLA EL PLIEGO

ED7FJ001.

1.- DEFINICIÓ I CONDICIONS DE LES PARTIDES D'OBRA EXECUTADES

Formació de clavegueró amb tub de PVC.
S'han considerat les col·locacions següents:
- Penjat del sostre
- En rasa, sobre llit d'assentament de sorra
- En rasa, sobre llit d'assentament de sorra i amb reblert de sorra
- En rasa, sobre solera de formigó i llit d'assentament de sorra
- En rasa, sobre solera de formigó, llit d'assentament de sorra i amb reblert de sorra

L'execució de la unitat d'obra inclou les operacions següents:
Penjat del sostre:
- Col·locació de les abraçadores de subjecció del tub
- Col·locació i unió dels tubs
- Col·locació de les peces necessàries en els punts singulars (per a canvis de direcció, connexions, etc.)
- Realització de proves sobre la canonada instal·lada

En rasa:
- Execució de la solera de formigó, en el seu cas
- Preparació del llit amb sorra compactada
- Col·locació dels tubs
- Segellat dels tubs
- Realització de proves sobre la canonada instal·lada
- Rebliment amb sorra fins a la cota indicada a la partida d'obra, en el seu cas

CONDICIONS GENERALS:
El tub ha de seguir les alineacions indicades a la DT. Ha de quedar a la rasant prevista i amb el pendent definit per a cada tram.
El junt entre els tubs és correcte si els diàmetres interiors queden alineats. S'accepta un ressalt <= 3 mm.
Els junts han de ser estancs a la pressió de prova, han de resistir els esforços mecànics i no han de produir alteracions apreciables en el règim hidràulic de la canonada.
El pas a través d'elements estructurals s'ha de protegir amb un contratub de secció més gran.
La franquícia entre el tub i el contratub s'ha d'ataconar amb massilla.
Les unions entre els tubs han d'estar fetes amb els procediments i materials aprovats pel fabricant.
El clavegueró no ha de tenir, en el sentit del recorregut descendent, reduccions de secció en cap punt.
Ha de ser estanc a l'aigua a una pressió >= 0,3 bar i <= 1 bar
Ha de ser estanc a l'aire a una pressió >= 0,5 bar i <= 1 bar
Ha de ser estanc al fum a una pressió de gasos de 250 Pa
PENJAT DEL SOSTRE:
El clavegueró muntat ha de quedar fixat sòlidament a l'obra, amb el pendent determinat per a cada tram.
Els tubs s'han de subjectar per mitjà d'abraçadores, repartides a intervals regulars.
Les abraçadores han de ser regulables, de ferro galvanitzat i amb folre interior elàstic.
Els trams instal·lats mai no han de ser horitzontals o en contrapendent.
Els trams rectes, els acoblaments i els canvis de direcció han de disposar de registres formats per peces especials.
Separació entre registres: <= 15 m
Pendent: >= 1 %
Distància entre les abraçadores: <= 150 cm
Fletxa: <= 0,3 cm
Separació amb la cara inferior del sostre: >= 5 cm
Franquícia entre tub i contratub: 10 15 mm
COL·LOCACIÓ AL FONS DE LA RASA:
Han de quedar centrats i alineats dins de la rasa.
Els tubs han de quedar recolzats en tota la seva llargària sobre un llit de material granular o terra lliure de pedres.
El llit de sorra ha de quedar pla, anivellat i a la fondària prevista a la DT.
La canonada ha de quedar protegida dels efectes de les càrregues exteriors, del trànsit (en el seu cas), inundacions de la rasa i de les variacions tèrmiques.
En cas de coincidència de canonades d'aigua potable i de sanejament, les d'aigua potable han de passar per un pla superior a les de sanejament i han d'anar separades tangencialment 100 cm.

Un cop instal·lada la canonada, i abans del reblert de la rasa, han de quedar fetes satisfactòriament les proves de pressió interior i d'estanquitat en els trams que especifiqui la DF.
Pendent: >= 2%
Distància de la generatriu superior del tub a la superfície en zones de trànsit rodat: >= 80 cm
En el cas de tubs de PVC-U amb pressió enterrats que transportin aigua es recomana una alçària mínima de 0,90m. sempre que estiguin a l'abric de les gelades.
Per a tubs instal·lats sota zones de trànsit intens o que no sigui possible mantenir l'alçària de 0,90m. es requerirà una protecció addicional.
Amplària de la rasa: >=diàmetre exterior + 500 mm i >= 0,60 m
Gruix llit d'assentament de sorra: >= 10 + diàmetre exterior / 10 cm
La distància entre les canonades enterrades de PVC a pressió i fonaments o d'altres instal·lacions enterrades >= 0,4m. en condicions normals.
SOBRE SOLERA DE FORMIGÓ:
La solera ha de quedar plana, anivellada i a la fondària prevista a la DT.
El formigó ha de ser uniforme i continu. No ha de tenir esquerdes o defectes de formigonament com disgregacions o buits a la massa.
Gruix solera de formigó: 15 cm
REBLERT AMB SORRA:
El material s'ha d'estendre per tongades successives sensiblement paral·leles a la rasant final.
El gruix de la tongada ha de ser uniforme i ha de permetre la compactació prevista d'acord amb els mitjans que s'utilitzin.
El material que s'utilitzi ha de complir les especificacions fixades en el plec de condicions corresponent.
La sorra ha de ser neta, lliure de pedres i d'altres materials estranys.
Gruix tongades rebliment: 10 cm
Rebliment amb sorra: fins 30 cm per sobre del nivell superior del tub

2.- CONDICIONS DEL PROCÉS D'EXECUCIÓ

CONDICIONS GENERALS:
La descàrrega i manipulació dels elements s'ha de fer de forma que no rebin cops.
Durant el procés de col·locació no s'han de produir desperfectes en la superfície del tub.
En cas d'interrompre's la col·locació dels tubs s'ha d'evitar la seva obstrucció i s'ha d'assegurar el seu desguàs. Quan es reprenguin els treballs s'ha de comprovar que no s'hagi introduït cap cos estrany a l'interior dels tubs.
Per a fer la unió dels tubs no s'han de forçar ni deformar els extrems.
La unió entre els tubs i altres elements d'obra s'ha de fer garantint la no transmissió de càrregues, la impermeabilitat i l'adherència amb les parets.
Si es produeixen fuites apreciables durant la prova d'estanquitat, el contractista ha de corregir els defectes i procedir de nou a fer la prova.
Es de bona pràctica l'estesa de tubs amb l'extrem mascle inserit en l'embocaduda en el mateix sentit de circulació que el previst per al flux de sanejament.
Els tubs de PVC-U a pressió mai haurien d'encofrar-se amb formigó.
PENJAT DEL SOSTRE:
No s'han de manipular ni corbar els tubs.
Els canvis direccionals i les connexions s'han de fer per mitjà de peces especials, seguint les indicacions de DT i d'acord amb la DF.
Tots els talls s'han de fer perpendicularment a l'eix del tub.
S'han d'instal·lar els absorbidors de dilatació necessaris.
La canonada principal s'ha de prolongar 30 cm des de la primera connexió
COL·LOCACIÓ AL FONS DE LA RASA:
Abans de baixar els elements a la rasa la DF ha d'examinar-los, rebutjant els que presentin algun defecte.
Abans de la col·locació dels elements cal comprovar que la rasant, l'amplària, la fondària i el nivell freàtic de la rasa corresponen als especificats en la DT. En cas contrari cal avisar la DF.
El fons de la rasa ha d'estar net abans de baixar els elements.
Els tubs i rases s'han de mantenir lliures d'aigua, per això és de bona pràctica muntar els tubs en sentit ascendent, assegurant el desguàs dels punts baixos.
Els tubs s'han de calçar i recolzar per a impedir el seu moviment.
Col·locats els elements al fons de la rasa, s'ha de comprovar que el seu interior és lliure d'elements que puguin impedir el seu assentament o funcionament correctes (terres, pedres, eines de treball, etc.).
No s'han de muntar trams de més de 100 m de llarg sense fer un reblert parcial de la rasa deixant els junts descoberts. Aquest reblert ha de complir les especificacions tècniques del reblert de la rasa.
Un cop situada la canonada a la rasa, parcialment reblerta excepte a les unions, s'han de fer les proves de pressió interior i d'estanquitat segons la normativa vigent.
SOBRE SOLERA DE FORMIGÓ:
La temperatura ambient per a formigonar ha d'estar entre 5°C i 40°C.

Segons la llei 39/2015 del procediment administratiu podeu accedir a la següent url que l'indiquem per verificar aquest document		
Codi Segur de Validació	**0b1a40faa90f4759857cd7543acd56e0001**	**Data document: 04/11/2024**
Url de validació	*https://sedesimplifica01.absiscloud.com/absis/idi/arx/idiarxabsaweb/castellano/asp/verificadorfirma.asp?nodeabsisini=027*	
Metadades	**Núm. Registre entrada: ENTRA 2024/13207 - Data Registre: 04/11/2024 11:02:00 Origen: Origen ciudatà Estat d'elaboració: Original**	

El formigó s'ha de posar a l'obra abans que s'inicií el seu adormiment. L'abocada s'ha de fer de manera que no es produeixin disgregacions. S'ha de compactar.
Sobre la solera de formigó, quan tingui la resistència adequada, s'ha de col·locar el llit de material granular.
REBLERT AMB SORRA:
S'han de suspendre els treballs en cas de pluja o quan la temperatura exterior sigui inferior a 0º C.
Després de pluges no s'ha d'estendre una altre tongada fins que l'última no s'hagi eixugat.
Els treballs s'han de fer de manera que s'eviti la contaminació de la sorra amb materials estranys.
No s'han de barrejar diferents tipus de materials.
S'ha d'evitar l'exposició prolongada del material a la intempèrie.
No es pot procedir al reblert de les rases sense l'autorització expressa de la DF.

3.- UNITAT I CRITERIS D'AMIDAMENT

m de llargària instal·lada, amidada segons les especificacions de la DT, entre els eixos dels elements o dels punts per connectar.
Aquest criteri inclou les pèrdues de material corresponents a retalls i la repercussió de les peces especials a col·locar.

4.- NORMATIVA DE COMPLIMENT OBLIGATORI

Real Decreto 314/2006, de 17 de marzo, por el que se aprueba el Código Técnico de la Edificación Parte 2. Documento Básico de Salubridad DB-HS.
Orden de 15 de septiembre de 1986 por la que se aprueba el Pliego de Prescripciones Técnicas Generales de Tuberias de Saneamiento de Poblaciones.
Orden de 21 de junio de 1965 por la que se aprueba la Instrucción de la Dirección General de Carreteras 5.1.IC «Drenaje» que figura como anejo a esta Orden.
Orden de 14 de mayo de 1990 por la que se aprueba la Instrucción de carreteras 5.2-1C «Drenaje superficial».
UNE-EN 1456-1:2002 Sistemas de canalización en materiales plásticos para saneamiento enterrado o aéreo con presión. Poli(cloruro de vinilo) no plastificado (PVC-U). Parte 1: Especificaciones para tubos, accesorios y el sistema.
SOBRE SOLERA DE FORMIGÓ:
Real Decreto 1247/2008, de 18 de julio, por el que se aprueba la Instrucción de Hormigón Estructural (EHE-08).

5.- CONDICIONS DE CONTROL D'EXECUCIÓ I DE L'OBRA ACABADA

CONTROL D'EXECUCIÓ. OPERACIONS DE CONTROL EN TUBS DE PVC SOTERRATS:
Sense caràcter limitatiu, els punts de control més destacables són els següents:
- Execució de la solera de formigó, en el seu cas.
- Comprovació de la superfície d'assentament.
- Col·locació i unió dels tubs.
- Rebliment amb formigó fins cobrir tot el tub, en el seu cas.
- Comprovació del funcionament del tram de claveguera o col·lector.

CONTROL D'EXECUCIÓ. CRITERIS DE PRESA DE MOSTRES EN TUBS DE PVC SOTERRATS:
Els controls s'han de realitzar segons les instruccions de la DF.
CONTROL D'EXECUCIÓ. INTERPRETACIÓ DE RESULTATS I ACTUACIONS EN CAS D'INCOMPLIMENT EN TUBS DE PVC SOTERRATS:
Correcció a càrrec del Contractista dels defectes que provoquin les fugues detectades.
Si es produeixen fuites apreciables durant la prova d'estanquitat, el contractista ha de corregir els defectes i procedir de nou a fer la prova.
CONTROL DE L'OBRA ACABADA. OPERACIONS DE CONTROL EN TUBS DE PVC SOTERRATS:
- Un cop finalitzada l'obra i abans de la recepció provisional, es comprovarà el bon funcionament de la xarxa abocant aigua en els pous de registre de capçalera o, mitjançant les cambres de descàrrega si existissin, verificant el pas correcte d'aigua en els pous de registre aigües avall.

CONTROL DE L'OBRA ACABADA. CRITERIS DE PRESA DE MOSTRES EN TUBS DE PVC SOTERRATS:
Es seguiran les instruccions de la DF en la realització dels controls previstos.
CONTROL DE L'OBRA ACABADA. INTERPRETACIÓ DE RESULTATS I ACTUACIONS EN CAS D'INCOMOPLIMENT EN TUBS DE PVC SOTERRATS:
Correcció per part del contractista de les irregularitats observades.

EG - INSTAL·LACIONS ELÈCTRIQUES

EG1 - CAIXES I ARMARIS

EG1M - CAIXES GENERALS DE PROTECCIÓ I MESURA

0.- ELEMENTOS QUE CONTEMPLA EL PLIEGO

EG1M13M2.

1.- DEFINICIÓ I CONDICIONS DE LES PARTIDES D'OBRA EXECUTADES

Caixa general de protecció i mesura, de polièster, amb porta i finestreta, per un comptador monofàsic o trifàsic i amb rellotge o sense, i muntada superficialment.
L'execució de la unitat d'obra inclou les operacions següents:
- Col·locació i anivellament

CONDICIONS GENERALS:
La caixa ha de quedar muntada superficialment i fixada sòlidament al parament per un mínim de quatre punts.
La posició ha de ser la fixada a la DT.
La caixa ha d'estar col·locada a una alçària compresa entre 1,50 i 1,80 m.
La caixa ha de ser precintable.
Toleràncies d'instal·lació:
- Posició: ± 20 mm
- Aplomat: ± 2%

2.- CONDICIONS DEL PROCÉS D'EXECUCIÓ

No hi han condicions específiques del procés d'instal·lació.

3.- UNITAT I CRITERIS D'AMIDAMENT

Unitat de quantitat instal·lada, mesurada segons les especificacions de la DT.

4.- NORMATIVA DE COMPLIMENT OBLIGATORI

Real Decreto 842/2002 de 2 de agosto, por el que se aprueba el Reglamento Electrotécnico de Baja Tensión. REBT 2002.

5.- CONDICIONS DE CONTROL D'EXECUCIÓ I DE L'OBRA ACABADA

CONTROL D'EXECUCIÓ. OPERACIONS DE CONTROL:
Les tasques de control a realitzar són les següents:
- Verificar la correcta ubicació i instal·lació de l'escomesa segons prescripcions de la companyia subministradora.
- Verificar la correcta ubicació i fixació de la CGP
- Verificar els següents elements de la línia general d'alimentació :
  - Secció dels conductors
  - Tipus de conductors (coure amb aïllament 0,6/1 kV)
  - Calibre i naturalesa dels conductes
  - Resistència al foc dels conductes o safates emprats en la canalització
- Verificar (si existeix) la correcta instal·lació de la línia repartidora
- Verificar la correcta ubicació, fixació i acoblament dels mòduls de protecció i mesura.
- Verificar les seccions dels conductors i embarrats.
- Verificar la correcta execució de les connexions dels circuits.

CONTROL DE L'OBRA ACABADA. OPERACIONS DE CONTROL:
Les tasques de control a realitzar són les següents:
- Realització i emissió d'informe amb resultats dels controls i dels assaigs realitzats d'acord amb el que s'especifica a continuació i de quantificació dels mateixos.
- Assaigs:
  - Resistència d'aïllament (REBT)
  - Rigidesa dielèctrica (REBT)
  - Funcionament interruptor automàtic (REBT-COMPANYIA)
  - Funcionament interruptor diferencial (si existeix en aquest quadre) (REBT, UNE-EN 61008-1)

CRITERIS DE PRESA DE MOSTRES:
S'ha de comprovar la totalitat de la instal·lació.

INTERPRETACIÓ DE RESULTATS I ACTUACIONS EN CAS D'INCOMPLIMENT:

Segons la llei 39/2015 del procediment administratiu podeu accedir a la següent url que l'indiquem per verificar aquest document		
Codi Segur de Validació	**0b1a40faa90f4759857cd7543acd56e0001**	**Data document: 04/11/2024**
Url de validació	*https://sedesimplifica01.absiscloud.com/absis/idi/arx/idiarxabsaweb/castellano/asp/verificadorfirma.asp?nodeabsisini=027*	
Metadades	**Núm. Registre entrada: ENTRA 2024/13207 - Data Registre: 04/11/2024 11:02:00 Origen: Origen ciudatà Estat d'elaboració: Original**	

Es cas de deficiències de material o execució, si es pot esmenar sense canviar materials, es procedirà a fer-ho. En cas contrari es procedirà a canviar tot el material afectat.
En cas de manca d'elements o discrepàncies amb el projecte, es procedirà a l'adequació, d'acord amb el determini la DF.

EG - INSTAL·LACIONS ELÈCTRIQUES

EG2 - TUBS, CANALS, SAFATES I COLUMNES PER A MECANISMES

EG21 - TUBS RÍGIDS NO METÀL·LICS

0.- ELEMENTOS QUE CONTEMPLA EL PLIEGO

EG21R91G.

1.- DEFINICIÓ I CONDICIONS DE LES PARTIDES D'OBRA EXECUTADES

Tub rígid no metàl·lic de fins a 160 mm de diàmetre nominal, connectat roscat o endollat.
S'han considerat els tipus de col·locació següents:
- Muntat com a canalització soterrada
- Muntat superficialment
L'execució de la unitat d'obra inclou les operacions següents:
- Replanteig del traçat del tub
- Estesa, fixació i curvat
- Preparació dels extrems dels tubs i execució de les unions entre trams i amb els accessoris
- Comprovació de la unitat d'obra
- Retirada de l'obra de les restes d'embalatges, retalls de tubs, etc.

CONDICIONS GENERALS:
Els canvis de direcció s'han de fer mitjançant corbes d'acoblament, escalfant-les lleugerament, sense que es produeixin canvis sensibles a la secció.
Quan les unions són roscades, han d'estar fetes amb maniguets amb rosca.
Quan les unions són endollades s'han de fer amb maniguets llisos.
Toleràncies d'instal·lació:
- Posició: ± 20 mm
- Alineació: ± 2%, <= 20 mm/total

CANALITZACIÓ SOTERRADA:
El tub ha de quedar instal·lat al fons de rases obertes que després s'han de reblir.
Les unions s'han de fer mitjançant connexió a pressió.
Les unions que no puguin anar directament connectades s'han de fer amb maniguets aïllants.
L'estanqueïtat dels junts s'ha d'aconseguir amb cinta aïllant i resistent a la humitat.
Cada tub ha de protegir un sol cable o un conjunt de cables unipolars que constitueixin un mateix sistema.
El tub ha de quedar envoltat de sorra o terra garbellada. Aquestes han de complir les especificacions fixades al seu plec de condicions.
Sobre la canalització s'ha de col·locar una capa o una coberta d'avís, de protecció mecànica (maons, plaques de formigó, etc.).
El radi curvatura ha d'estar dintre dels límits marcats pel fabricant.
Fondària de les rases: >= 40 cm
Distància a línies telefòniques, tubs de sanejament, aigua i gasos: >= 20 cm
Distància entre el tub i la capa de protecció: >= 10 cm

COL·LOCAT SUPERFICIALMENT:
Han de quedar fixades al suport per mitjà de brides o abraçadores protegides contra la corrosió i sòlidament subjectes.
Distància entre les fixacions:
- Trams horitzontals: <= 60 cm
- Trams verticals: <= 80 cm
Distància a línies telefòniques, tubs de sanejament, aigua i gasos: >= 25 cm
Distància entre registres: <= 1500 cm
Nombre de corbes de 90° entre dos registres consecutius: <= 3
Penetració del tub dins les caixes: 1 cm
Toleràncies d'instal·lació:

- Distància de la grapa al vèrtex de l'angle en els canvis de direcció: ± 5 mm
- Penetració del tub dins les caixes: ± 2 mm

2.- CONDICIONS DEL PROCÉS D'EXECUCIÓ

Abans de començar els treballs de muntatge es farà un replanteig previ que serà aprovat per la DF
Les unions s'han de fer amb els accessoris subministrats pel fabricant o expressament aprovats per aquest. Els accessoris d'unió i en general tots els accessoris que intervenen en la canalització han de ser els adequats al tipus i característiques del tub a col·locar.
S'ha de comprovar que les característiques del producte a col·locar corresponen a les especificades a la DT del projecte.
Els tubs s'han d'inspeccionar abans de la seva col·locació.
La seva instal·lació no n'ha d'alterar les característiques.
Un cop acabades les tasques de muntatge, es procedirà a la retirada de l'obra de les restes d'embalatges, retalls de tubs, etc.

3.- UNITAT I CRITERIS D'AMIDAMENT

m de llargària instal·lada, amidada segons les especificacions de la DT, entre els eixos dels elements o dels punts per connectar.
Aquest criteri inclou les pèrdues de material com a conseqüència dels retalls.
La instal·lació inclou els accessoris i les fixacions.

4.- NORMATIVA DE COMPLIMENT OBLIGATORI

Real Decreto 842/2002 de 2 de agosto, por el que se aprueba el Reglamento Electrotécnico de Baja Tensión. REBT 2002.
UNE-EN 50086-1:1995 Sistemas de tubos para la conducción de cables. Parte 1: Requisitos generales.
UNE-EN 50086-2-1:1997 Sistemas de tubos para instalaciones eléctricas. Parte 2-1: Requisitos particulares para sistemas de tubos rígidos.
UNE-EN 50086-2-2:1997 Sistemas de tubos para instalaciones eléctricas. Parte 2-1: Requisitos particulares para sistemas de tubos curvables.
UNE-EN 50086-2-4:1995 Sistemas de tubos para la conducción de cables. Parte 2-4: requisitos particulares para sistemas de tubos enterrados.

5.- CONDICIONS DE CONTROL D'EXECUCIÓ I DE L'OBRA ACABADA

CONTROL D'EXECUCIÓ. OPERACIONS DE CONTROL:
Les tasques de control a realitzar són les següents:
- Comprovació de la correcta implantació de les canalitzacions segons el traçat previst.
- Verificar que les dimensions de les canalitzacions s'adeqüen a l'especificat i al que li correspon segons el R.E.B.T., en funció dels conductors instal·lats.
- Verificar la correcta suportació i l'ús dels accessoris adequats.
- Verificar el grau de protecció IP
- Verificar els radis de curvatura, comprovant que no es provoquen reduccions de secció.
- Verificar la continuïtat elèctrica a canalitzacions metàl·liques i la seva posada a terra.
- Verificar la no existència d'encreuaments i paral·lelismes amb d'altres canalitzacions a distàncies inferiors a l'indicat al R.E.B.T.
- Verificar el correcte dimensionament de les caixes de connexió i l'ús dels accessoris adequats.
- Verificar la correcta implantació de registres per a un manteniment correcte.

CONTROL DE L'OBRA ACABADA. OPERACIONS DE CONTROL:
- Informe amb els resultats dels controls efectuats.

CRITERIS DE PRESA DE MOSTRES:
Es verificarà per mostreig diferents punts de la instal·lació.

INTERPRETACIÓ DE RESULTATS I ACTUACIONS EN CAS D'INCOMPLIMENT:
En cas d'incompliment de la Normativa vigent, es procedirà a la seva adequació.
En cas de deficiències de material o execució, es procedirà d'acord amb el que determini la DF.

EG - INSTAL·LACIONS ELÈCTRIQUES

Segons la llei 39/2015 del procediment administratiu podeu accedir a la següent url que l'indiquem per verificar aquest document		
Codi Segur de Validació	**0b1a40faa90f4759857cd7543acd56e0001**	**Data document: 04/11/2024**
Url de validació	*https://sedesimplifica01.absiscloud.com/absis/idi/arx/idiarxabsaweb/castellano/asp/verificadorfirma.asp?nodeabsisini=027*	
Metadades	**Núm. Registre entrada: ENTRA 2024/13207 - Data Registre: 04/11/2024 11:02:00 Origen: Origen ciudatà Estat d'elaboració: Original**	

EG3 - CABLES ELÈCTRICS PER A TENSIÓ BAIXA I SISTEMES DE DISTRIBUCIÓ ELÈCTRICA

EG3F - CANALITZACIONS CONDUCTORES DE COURE

0.- ELEMENTOS QUE CONTEMPLA EL PLIEGO

EG3F4911.

1.- DEFINICIÓ I CONDICIONS DE LES PARTIDES D'OBRA EXECUTADES

CANALITZACIONS CONDUCTORES DE COURE DE MÉS DE 63A:
Canalització conductora de coure de fins a 4000 A d'intensitat màxima, bipolar, tripolar, amb neutre i terra si cal, per transport tancat o ventilat, o per enllumenat, de tipus constructiu I o II i muntada superficialment.
S'han considerat els tipus següents:
- Per a transport tancat
- Per a transport ventilat
- Per a enllumenat
L'execució de la unitat d'obra inclou les operacions següents:
- L'estesa i muntatge

CANAL ELECTRIFICADA DE COURE DE 25 A 40A:
Canalitzacions conductores de coure de més de 25 i 40A d'intensitat màxima per a la distribució i enllumenat, muntada superficialment o suspesa.
S'han considerat els tipus següents:
- Per a enllumenat i distribució
L'execució de la unitat d'obra inclou les operacions següents:
- L'estesa i muntatge

ACCESSORIS DE CONNEXIÓ PER A CANAL ELECTRIFICADA:
Accessoris de connexió per a canal electrificada d'enllumenat i distribució
S'han considerat els tipus següents:
- Caixa d'alimentació
- Mòdul de canvi de direcció
- Bornes de connexió
L'execució de la unitat d'obra inclou les operacions següents:
- Connexionat i comprovació

CONDICIONS GENERALS:
Les canalitzacions conductores no s'instal·laran paral·lelament per sota d'altres canalitzacions que puguin provocar condensacions.
La carcassa de les canalitzacions conductores ha de tenir continuïtat elèctrica connectant-les al conductor de terra cada 30 metres com a màxim.
En el cas d'utilitzar l'envoltant metàl·lica de la canalització conductora com a conductor de protecció de posta a terra, aquesta ha d'estar connectada a la línia principal de terra i tindrà pintades bandes contigües d'igual amplada (entre 15 i 100 mm) verdes i grogues en llocs visibles de la canalització, especialment ambdós extrems i en els punts on s'hagi previst preses d'alimentació a receptors.
S'han d'instal·lar juntes de dilatació amb correspondència amb les juntes de l'edifici i per cada tram superior a 45 m., i en tot cas seguint les indicacions DT.
L'alimentació de principi de línia ha d'estar feta mitjançant caixes de connexions metàl·liques especials per aquest fi.
El final de les canalitzacions conductores ha d'estar cobert amb tapetes de final de tram.
El recorregut ha de ser l'indicat a la DT.
La situació dels accessoris es realitzarà d'acord amb el que indiqui la DT.
Toleràncies d'execució:
- Nivell: <= 0,2%, 15 mm/total
- Desploms: <= 0,2%, 15 mm/total

ENLLUMENAT / DISTRIBUCIÓ:
El muntatge ha d'estar fet amb peces de suport amb un mínim de dues per tram, fixades al parament o al sostre mitjançant perns d'ancoratge.
Les unions, derivacions, cantonades, etc., de les canalitzacions conductores han d'estar fetes mitjançant caixes abraçadores d'unió fixades amb cargols o reblons, compatibles amb el tipus de canal instal·lada.

CANALITZACIONS CONDUCTORES DE COURE DE MÉS DE 63A:
Distància entre suports: <= 1,2 m

CANAL ELECTRIFICADA DE COURE DE 25 A 40A:

Distància entre suports: <=0,33m

TRANSPORT TANCAT O TRANSPORT VENTILAT:
El muntatge ha d'estar fet amb peces de suport amb un mínim d'una per tram, fixades al parament o al sostre mitjançant perns d'ancoratge.
Les unions han d'estar fetes mitjançant superposició de barres conductores i de la carcassa de protecció collades amb visos.
Distància entre suports: <= 2 m

2.- CONDICIONS DEL PROCÉS D'EXECUCIÓ

No hi han condicions específiques del procés d'instal·lació.

3.- UNITAT I CRITERIS D'AMIDAMENT

CANALS:
m de llargària amidada segons les especificacions de la DT, entre els extrems de la canalització conductora.

ACCESSORIS DE CONNEXIÓ:
Unitat de quantitat realment instal·lada, amidada segons les especificacions de la DT.

4.- NORMATIVA DE COMPLIMENT OBLIGATORI

Real Decreto 842/2002 de 2 de agosto, por el que se aprueba el Reglamento Electrotécnico de Baja Tensión. REBT 2002.

Segons la llei 39/2015 del procediment administratiu podeu accedir a la següent url que l'indiquem per verificar aquest document		
Codi Segur de Validació	**0b1a40faa90f4759857cd7543acd56e0001**	**Data document: 04/11/2024**
Url de validació	*https://sedesimplifica01.absiscloud.com/absis/idi/arx/idiarxabsaweb/castellano/asp/verificadorfirma.asp?nodeabsisini=027*	
Metadades	**Núm. Registre entrada: ENTRA 2024/13207 - Data Registre: 04/11/2024 11:02:00 Origen: Origen ciudatà Estat d'elaboració: Original**	

F - PARTIDES D'OBRA D'URBANITZACIÓ

F2 - DEMOLICIONS, MOVIMENTS DE TERRES I GESTIÓ DE RESIDUS

F21 - DEMOLICIONS

F219 - DEMOLICIONS D'ELEMENTS DE VIALITAT

0.- ELEMENTOS QUE CONTEMPLA EL PLIEGO

F219FFC0,F2194AK1.

1.- DEFINICIÓ I CONDICIONS DE LES PARTIDES D'OBRA EXECUTADES

Demolició d'elements de vialitat, arrencada de paviments o soleres o desmuntatge de paviments.

Tall fet amb maquina tallajunts en un paviment que s'ha de demolir, per tal de delimitar la zona afectada, i que en fer la demolició els límits del paviment que resti siguin rectes i uniformes.
S'han considerat els elements següents:
- Vorada col·locada sobre terra o formigó
- Rigola de formigó o de panots col·locats sobre formigó
- Paviment de formigó, panots, llambordins o mescla bituminosa

L'execució de la unitat d'obra inclou les operacions següents:
- Preparació de la zona de treball
- Demolició de l'element amb els mitjans adients
- Trossejament i apilada de la runa

CONDICIONS GENERALS:
Ha d'estar feta al lloc indicat a la DT, amb les modificacions introduides al replanteig previ, aprovades per la DF.
Els materials han de quedar suficientment trossejats i apilats per tal de facilitar-ne la càrrega, en funció dels mitjans de què es disposin i de les condicions de transport.
Els materials han de quedar apilats i emmagatzemats en funció de l'ús a que es destinin (transport a abocador, reutilització, eliminació en obra, etc.).
Un cop acabats els treballs, la base ha de quedar neta de restes de material.
Toleràncies d'execució:
- Replanteig: ± 10 mm

2.- CONDICIONS DEL PROCÉS D'EXECUCIÓ

No s'ha de treballar amb pluja, neu o vent superior als 60 km/h.
S'ha de seguir l'ordre de treballs previst a la DT.
El contractista ha d'elaborar un programa de treball que ha de ser aprovat per la DF abans d'iniciar els treballs, on s'ha d'especificar, com a mínim:
- Mètode d'enderroc i fases
- Estabilitat de les construccions en cada fase, apuntalaments necessaris
- Estabilitat i protecció de les construccions i elements de l'entorn i els que s'han de conservar
- Manteniment i substitució provisional dels serveis afectats pels treballs
- Mitjans d'evacuació i especificació de les zones d'abocament dels productes d'enderroc
- Cronograma dels treballs
- Pautes de control i mesures de seguretat i salut

La part per a enderrocar no ha de tenir instal·lacions en servei (aigua, gas, electricitat, etc.).
El paviment no ha de tenir conductes d'instal·lació en servei a la part per arrencar, s'han de desmuntar els aparells d'instal·lació i de mobiliari existents, així com qualsevol element que pugui destorbar la feina.
S'han de protegir els elements de servei públic que puguin resultar afectats per les obres.
La zona afectada per les obres ha de quedar convenientment senyalitzada.
L'execució dels treballs no han de produir desperfectes, molèsties o perjudicar les construccions, bens o persones de l'entorn.
S'ha d'evitar la formació de pols, pel que cal regar les parts que s'hagin de demolir i carregar.
En cas d'imprevistos (terrenys inundats, olors de gas, etc.) o quan l'enderrocament pugui afectar les construccions veïnes, s'han de suspendre les obres i avisar a la DF.
L'operació de càrrega de runa s'ha de fer amb les precaucions necessàries, per tal d'aconseguir les condicions de seguretat suficients.

S'han d'eliminar els elements que puguin entorpir els treballs de retirada i càrrega de runa.
S'ha de complir la normativa vigent en matèria mediambiental, de seguretat i salut i d'emmagatzematge i transport de productes de construcció.

3.- UNITAT I CRITERIS D'AMIDAMENT

ENDERROC D'ESGLAÓ, ARRENCADA DE REVESTIMENT D'ESGLAÓ, DE SÒCOL, DE VORADA O RIGOLA:
m de llargària realment enderrocada, segons les especificacions de la DT.

ENDERROC O FRESAT DE PAVIMENT:
m2 de paviment realment enderrocat, segons les especificacions de la DT.

TALL DE PAVIMENT:
m de llargària executada realment, amidada segons les especificacions del projecte, comprovada i acceptada expressament per la DF.

4.- NORMATIVA DE COMPLIMENT OBLIGATORI

* Orden de 6 de febrero de 1976 por la que se aprueba el Pliego de prescripciones técnicas generales para obras de carreteras y puentes (PG 3/75)
* Orden FOM/1382/2002 de 16 de mayo, por la que se actualizan determinados artículos del pliego de prescripciones técnicas generales para obras de carreteras y puentes relativos a la construcción de explanaciones, drenajes y cimentaciones.
* Orden de 10 de febrero de 1975 por la que se aprueba la Norma Tecnológica de la Edificación: NTE-ADD/1975 Acondicionamiento del terreno. Desmontes. Demoliciones

F2 - DEMOLICIONS, MOVIMENTS DE TERRES I GESTIÓ DE RESIDUS

F22 - MOVIMENTS DE TERRES

F222 - EXCAVACIONS DE RASES I POUS

0.- ELEMENTOS QUE CONTEMPLA EL PLIEGO

F222543Z,F222KA22.

1.- DEFINICIÓ I CONDICIONS DE LES PARTIDES D'OBRA EXECUTADES

Conjunt d'operacions per obrir rases i pous de fonaments, o de pas d'instal·lacions, realitzades amb mitjans mecànics o manuals, de forma contínua o realitzades per dames.
Conjunt d'operacions necessàries per obrir rases i pous de fonaments realitzades amb mitjans mecànics o amb utilització d'explosius.
L'execució de la unitat d'obra inclou les operacions següents:
- Preparació de la zona de treball
- Situació dels punts topogràfics exteriors a l'excavació
- Replanteig de la zona a excavar i determinació de l'ordre d'execució de les dames si és el cas
- Excavació de les terres
- Càrrega de les terres sobre camió, contenidor, o formació de cavallons a la vora de la rasa, segons indiqui la partida d'obra

CONDICIONS GENERALS:
Es considera terreny fluix, el capaç de ser foradat amb pala, que té un assaig SPT < 20.
Es considera terreny compacte, el capaç de ser foradat amb pic (no amb pala), que té un assaig SPT entre 20 i 50.
Es considera terreny de trànsit, el capaç de ser foradat amb màquina o escarificadora (no amb pic), que té un assaig SPT > 50 sense rebot.
Es considera terreny no classificat, des del capaç de ser foradat amb pala, que té un assaig SPT < 20, fins al capaç de ser foradat amb màquina o escarificadora (no amb pic), que té un assaig SPT > 50 sense rebot.
Es considera roca la que pot ser foradada amb compressor (no amb màquina), que té un rebot a l'assaig SPT.
L'element excavat ha de tenir la forma i les dimensions especificades en la DT, o en el seu defecte, les que determini la DF.

	Segons la llei 39/2015 del procediment administratiu podeu accedir a la següent url que l'indiquem per verificar aquest document	
Codi Segur de Validació	**0b1a40faa90f4759857cd7543acd56e0001**	**Data document: 04/11/2024**
Url de validació	*https://sedesimplifica01.absiscloud.com/absis/idi/arx/idiarxabsaweb/castellano/asp/verificadorfirma.asp?nodeabsisini=027*	
Metadades	**Núm. Registre entrada: ENTRA 2024/13207 - Data Registre: 04/11/2024 11:02:00 Origen: Origen ciudatà Estat d'elaboració: Original**	

El fons de l'excavació ha de quedar anivellat.
El fons de l'excavació no ha de tenir material engrunat o fluix i les esquerdes i els forats han de quedar reblerts.
Els talussos perimetrals han de ser els fixats per la DF.
Els talussos han de tenir el pendent especificat a la DT.
La qualitat de terreny del fons de l'excavació requereix l'aprovació explícita de la DF.
Toleràncies d'execució:
- Dimensions: ± 5%, ± 50 mm
- Planor: ± 40 mm/m
- Replanteig: < 0,25%, ± 100 mm
- Nivells: ± 50 mm
- Aplomat o talús de les cares laterals: ± 2°

2.- CONDICIONS DEL PROCÉS D'EXECUCIÓ

CONDICIONS GENERALS:
No s'ha de treballar amb pluja, neu o vent superior als 60 km/h.
S'han de protegir els elements de servei públic que puguin resultar afectats per les obres.
S'han d'eliminar els elements que puguin entorpir els treballs d'execució de la partida.
S'ha de seguir l'ordre dels treballs previst per la DF.
Abans de començar els treballs, es farà un replanteig previ que ha de ser aprovat per la DF.
Hi ha d'haver punts fixos de referència exteriors a la zona de treball, als quals s'hi han de referir totes les lectures topogràfiques.
Si cal fer rampes per accedir a la zona de treball, han de tenir les característiques següents:
- Amplària: >= 4,5 m
- Pendent:
  - Trams rectes: <= 12%
  - Corbes: <= 8%
  - Trams abans de sortir a la via de llargària >= 6 m: <= 6%
- El talús ha de ser fixat per la DF.

La finalització de l'excavació de pous o rases per a fonaments o de lloses de fonamentació, s'ha de fer just abans de la col·locació del formigó de neteja, per mantenir la qualitat del sol.
Si això no fos possible, es deixarà una capa de 10 a 15 cm sense excavar fins al moment que es pugui formigonar la capa de neteja.
Cal extreure les roques suspeses, les terres i els materials amb perill de despreniment.
Cal extreure del fons de l'excavació qualsevol element susceptible de formar un punt de resistència local diferent de la resta, com ara roques, restes de fonaments, bosses de material tou, etc, i rebaixar el fons de l'excavació per tal que la sabata tingui un recolzament homogeni.
No s'han d'acumular terres o materials a la vora de l'excavació.
No s'ha de treballar simultàniament en zones superposades.
S'ha d'estrebar sempre que consti al projecte i quan ho determini la DF. L'estrebada ha de complir les especificacions fixades al seu plec de condicions.
S'han d'estrebar els terrenys engrunats i quan, en fondàries superiors a 1,30 m, es doni algun dels casos següents:
- S'hagi de treballar a dins
- Es treballi en una zona immediata que pugui resultar afectada per una possible esllavissada
- Hagi de quedar oberta en acabar la jornada de treball

També sempre que, per altres causes (càrregues veïnes, etc.) ho determini la DF.
S'ha de preveure un sistema de desguàs per tal d'evitar acumulació d'aigua dins l'excavació.
S'ha d'impedir l'entrada d'aigües superficials.
Si apareix aigua en l'excavació s'han de prendre les mesures necessàries per esgotar-la.
Els esgotaments s'han de fer sense comprometre l'estabilitat dels talussos i les obres veïnes, i s'han de mantenir mentre durin els treballs de fonamentació. Caldrà verificar en terrenys argilosos, si cal fer un sanejament del fons de l'excavació.
Els treballs s'han de fer de manera que molestin el mínim possible als afectats.
En cas d'imprevistos (terrenys inundats, olors de gas, restes de construccions, etc.) s'han de suspendre els treballs i avisar la DF.
No s'ha de rebutjar cap material obtingut de l'excavació sense l'autorització expressa de la DF.
S'ha d'evitar la formació de pols, pel que cal regar les parts que s'hagin de carregar.
L'operació de càrrega s'ha de fer amb les precaucions necessàries per a aconseguir unes condicions de seguretat suficients.
S'ha de complir la normativa vigent en matèria mediambiental, de seguretat i salut i d'emmagatzematge i transport de productes de construcció.
Les terres s'han de treure de dalt a baix sense soscavar-les.
L'aportació de terres per a correcció de nivells ha de ser la mínima possible, de les mateixes existents i de compacitat igual.
S'ha de tenir en compte el sentit d'estratificació de les roques.
S'han de mantenir els dispositius de desguàs necessaris, per tal de captar i reconduir els corrents d'aigua interns, en els talussos.

EXCAVACIÓ DE RASES EN PRESÈNCIA DE SERVEIS
Quan l'excavació es realitzi amb mitjans mecànics, cal que un operari extern al maquinista supervisi l'acció de la cullera o el martell, alertant de la presència de serveis.

3.- UNITAT I CRITERIS D'AMIDAMENT

m3 de volum excavat segons les especificacions de la DT, amidat com a diferència entre els perfils transversals del terreny aixecats abans de començar les obres i els perfils teòrics assenyalats als plànols, amb les modificacions aprovades per la DF.
No s'ha d'abonar l'excés d'excavació que s'hagi produït sense l'autorització de la DF, ni la càrrega i el transport del material ni els treballs que calguin per a reomplir-lo.
Inclou la càrrega, allisada de talussos, esgotaments per pluja o inundació i quantes operacions faci falta per a una correcta execució de les obres.
També estan inclosos en el preu el manteniment dels camins de comunicació entre el desmunt i les zones on han d'anar les terres, la seva creació, i la seva eliminació, si s'escau.
Tan sols s'han d'abonar els esllavissaments no provocats, sempre que s'hagin observat totes les prescripcions relatives a excavacions, entibacions i voladures.

4.- NORMATIVA DE COMPLIMENT OBLIGATORI

OBRES D'EDIFICACIÓ:
Real Decreto 314/2006, de 17 de marzo, por el que se aprueba el Código Técnico de la Edificación Parte 2. Documento Básico de Seguridad estructural de cimientos DB-SE-C.

OBRES D'ENGINYERIA CIVIL:
* Orden de 6 de febrero de 1976 por la que se aprueba el Pliego de prescripciones técnicas generales para obras de carreteras y puentes (PG 3/75)
* Orden de 28 de septiembre de 1989 por la que se modifica el articulo 104 del pliego de prescripciones técnicas generales para obras de carreteras y puentes (PG 3/75).
* Orden FOM/1382/2002 de 16 de mayo, por la que se actualizan determinados artículos del pliego de prescripciones técnicas generales para obras de carreteras y puentes relativos a la construcción de explanaciones, drenajes y cimentaciones.
Real Decreto 863/1985 de 2 de abril, por el que se aprueba el Reglamento General de Normas Básicas de Seguridad Minera.
Orden de 20 de marzo de 1986 por la que se aprueban determinadas Instrucciones Técnicas complementarias relativas a los capítulos IV,V,VII,IX y X del Reglamento General de Normas Básicas de Seguridad Minera

F2 - DEMOLICIONS, MOVIMENTS DE TERRES I GESTIÓ DE RESIDUS

F22 - MOVIMENTS DE TERRES

F227 - REPÀS I PICONATGE DE TERRES

0.- ELEMENTOS QUE CONTEMPLA EL PLIEGO

F227F00A.

1.- DEFINICIÓ I CONDICIONS DE LES PARTIDES D'OBRA EXECUTADES

Conjunt d'operacions necessàries per a conseguir l'acabat geomètric de l'element.
S'han considerat els elements següents:
- Sòl de rasa
- Esplanada
- Caixa de paviment

L'execució de la unitat d'obra inclou les operacions següents:
- Preparació de la zona de treball (no inclou entibació)
- Situació dels punts topogràfics
- Execució del repàs
- Compactació de les terres, en el seu cas

CONDICIONS GENERALS:
El repàs s'ha de fer poc abans de completar l'element.

Segons la llei 39/2015 del procediment administratiu podeu accedir a la següent url que l'indiquem per verificar aquest document		
Codi Segur de Validació	**0b1a40faa90f4759857cd7543acd56e0001**	**Data document: 04/11/2024**
Url de validació	*https://sedesimplifica01.absiscloud.com/absis/idi/arx/idiarxabsaweb/castellano/asp/verificadorfirma.asp?nodeabsisini=027*	
Metadades	**Núm. Registre entrada: ENTRA 2024/13207 - Data Registre: 04/11/2024 11:02:00 Origen: Origen ciudatà Estat d'elaboració: Original**	

El fons ha de quedar horitzontal, pla i anivellat.
L'acord entre el sòl i els paraments de la rasa ha de formar un angle recte.
L'aportació de terres per a correccions de nivell ha de ser mínima, de les mateixes existents i d'igual compacitat.
Toleràncies d'execució:
- Horitzontalitat prevista: ± 20 mm/m
- Planor: ± 20 mm/m
- Nivells: ± 50 mm

2.- CONDICIONS DEL PROCÉS D'EXECUCIÓ

La qualitat del terreny després del repàs, necessita l'aprovació explícita de la DF.
En cas d'imprevistos (terrenys inundats, olors de gas, restes de construccions, etc.) s'han de suspendre els treballs i avisar la DF.

3.- UNITAT I CRITERIS D'AMIDAMENT

m2 de superfície amidada segons les especificacions de la DT.

4.- NORMATIVA DE COMPLIMENT OBLIGATORI

No hi ha normativa de compliment obligatori.

F2 - DEMOLICIONS, MOVIMENTS DE TERRES I GESTIÓ DE RESIDUS

F22 - MOVIMENTS DE TERRES

F228 - REBLIMENT I PICONATGE DE RASES

0.- ELEMENTOS QUE CONTEMPLA EL PLIEGO

F228ASR0.

1.- DEFINICIÓ I CONDICIONS DE LES PARTIDES D'OBRA EXECUTADES

Reblert, estesa i piconatge de terres o granulats en zones que per la seva extensió reduïda, per precaucions especials o per altra motiu no permeti l'ús de la maquinària amb els que normalment s'executa el terraplè.
S'han considerat els tipus següents:
- Rebliment i piconatge de rasa amb terres
- Reblert de rases amb canonades o instal·lacions amb sorra natural o sorra de reciclatge de residus de la construcció o demolicions, provenint d'una planta legalment autoritzada per al tractament d'aquests residus
- Reblert de rases i pous per a drenatges, amb graves naturals o graves de reciclatge de residus de la construcció o demolicions, provenint d'una planta legalment autoritzada per al tractament d'aquests residus

L'execució de la unitat d'obra inclou les operacions següents:
- Preparació de la zona de treball
- Situació dels punts topogràfics
- Aportació del material en cas de graves, tot-u, o granulats reciclats
- Execució del rebliment
- Humectació o dessecació, en cas necessari
- Compactació de les terres

CONDICIONS GENERALS:
Les zones del reblert son les mateixes que les definides per als terraplens: Coronament, nucli, zona exterior i fonament.
Les tongades han de tenir un gruix uniforme i han de ser sensiblement paral·leles a la rasant.

El material de cada tongada ha de tenir les mateixes característiques.
El gruix de cada tongada ha de ser l'adequat per tal d'obtenir el grau de compactació exigit amb els mitjans que es disposen.
En cap cas el grau de compactació de cada tongada ha de ser inferior al més alt que tinguin els sòls adjacents, en el mateix nivell.

La composició granulomètrica de la grava ha de complir les condicions de filtratge fixades per la DF, en funció dels terrenys adjacents i del sistema previst d'evacuació d'aigua.
Les terres han de complir les especificacions fixades al seu plec de condicions.
La composició granulomètrica del tot-u ha de complir les especificacions fixades al seu plec de condicions.
En tota la superfície s'ha d'arribar, com a mínim, al grau de compactació previst expressat com a percentatge sobre la densitat màxima obtinguda en l'assaig Pròctor Modificat (UNE 103501).

RASA:
Toleràncies d'execució:
- Planor: ± 20 mm/m
- Nivells: ± 30 mm

RASA PER A INSTAL·LACIÓ DE TUBERIES:
El reblert ha d'estar format per dues zones:
- La zona baixa a una alçària fins a 30 cm per damunt de la generatriu superior del tub
- La zona alta, la resta de la rasa

El material de la zona baixa no ha de tenir matèria orgànica. El material de la zona alta ha de ser de forma que no produeixi danys a la canonada instal·lada.

2.- CONDICIONS DEL PROCÉS D'EXECUCIÓ

CONDICIONS GENERALS:
S'han de suspendre els treballs en cas de pluja quan la temperatura ambient sigui inferior a 0°C en el cas de graves o de tot-u, o inferior a 2°C en la resta de materials.
S'han de protegir els elements de servei públic que puguin resultar afectats per les obres.
S'han d'eliminar els elements que puguin entorpir els treballs d'execució de la partida.
Hi ha d'haver punts fixos de referència exteriors a la zona de treball, als quals s'hi han de referir totes les lectures topogràfiques.
Excepte en les rases de drenatje, en la resta de casos s'ha d'eliminar els materials inestables, turba o argila tova de la base per al rebliment.
L'ampliació o recrescuda de reblerts existents s'han de preparar de forma que es garanteixi la unió amb el nou reblert.
Les zones que per la seva forma puguin retenir aigua a la seva superfície s'han de corregir abans de l'execució.
El material s'ha d'estendre per tongades successives i uniformes, sensiblement paral·leles a la rasant final, i amb un gruix <= 25 cm.
No s'ha d'estendre cap tongada fins que la inferior compleixi les condicions exigides.
El material de cada tongada ha de tenir les característiques uniformes; en cas de no ser així, es buscaria la uniformitat mesclant-los amb els mitjans adequats.
Un cop estesa la tongada, si fos necessari, s'ha d'humitejar fins arribar al contingut òptim d'humitat, de manera uniforme.
Si el grau d'humitat de la tongada és superior a l'exigit, s'ha de dessecar mitjançant l'addició i mescla de materials secs o d'altres procediments adients.
S'han de mantenir els pendents i dispositius de desguàs necessaris per tal d'evitar entollaments, sense perill d'erosió.
Després de la pluja no s'ha d'estendre una nova tongada fins que l'última s'hagi assecat bé, o s'ha d'escarificar afegint la tongada següent més seca, de forma que l'humitat resultant sigui l'addient.
En l'execució de reblerts en contacte amb estructures de contenció, les tongades situades a ambdós costats de l'element han de quedar al mateix nivell.
Abans de la compactació cal comprovar que l'estructura amb la que estigui en contacte, ha assolit la resistència necessària.
Quan s'utilitzi corró vibratori per a compactar, ha de donar-se al final unes passades sense aplicar-hi vibració.
S'ha d'evitar el pas de vehicles per sobre de les capes en execució, fins que la compactació s'hagi completat.
S'ha de complir la normativa vigent en matèria mediambiental, de seguretat i salut i d'emmagatzematge i transport de productes de construcció.
Els treballs s'han de fer de manera que molestin el mínim possible als afectats.
En cas d'imprevistos, s'han de suspendre les obres i avisar a la DF.

RASA PER A INSTAL·LACIÓ DE TUBERIES:
El reblert definitiu s'ha de fer un cop aprobada la instal·lació per la DF.
S'ha de compactar amb les precaucions necessàries per a no produïr moviments ni danys a la canonada instal·lada.

GRAVES PER A DRENATGES:
S'ha d'evitar l'exposició prolongada del material a la intempèrie.
El material s'ha d'emmagatzemar i d'utilitzar de forma que s'eviti la seva disgregació i contaminació. En cas de trobar zones segregades o contaminades per pols, per contacte amb la superfície de base o per inclusió de materials estranys, cal procedir a la seva eliminació.

Segons la llei 39/2015 del procediment administratiu podeu accedir a la següent url que l'indiquem per verificar aquest document		
Codi Segur de Validació	**0b1a40faa90f4759857cd7543acd56e0001**	**Data document: 04/11/2024**
Url de validació	*https://sedesimplifica01.absiscloud.com/absis/idi/arx/idiarxabsaweb/castellano/asp/verificadorfirma.asp?nodeabsisini=027*	
Metadades	**Núm. Registre entrada: ENTRA 2024/13207 - Data Registre: 04/11/2024 11:02:00 Origen: Origen ciudatà Estat d'elaboració: Original**	

Els treballs s'han de fer de manera que s'evití la contaminació de la grava amb materials estranys.
Quan la tongada hagi d'estar constituïda per materials de granulometria diferent, s'ha de crear entre ells una superfície contínua de separació.

3.- UNITAT I CRITERIS D'AMIDAMENT

m3 de volum amidat segons les especificacions de la DT.
La partida d'obra inclou el subministrament i aportació del material en cas de graves, tot-u o material provinent del reciclatge de residus de la construcció, i no està inclòs en cas de que es tracti de terres.

4.- NORMATIVA DE COMPLIMENT OBLIGATORI

* Orden de 6 de febrero de 1976 por la que se aprueba el Pliego de prescripciones técnicas generales para obras de carreteras y puentes (PG 3/75)
* Orden FOM/1382/2002 de 16 de mayo, por la que se actualizan determinados artículos del pliego de prescripciones técnicas generales para obras de carreteras y puentes relativos a la construcción de explanaciones, drenajes y cimentaciones.

5.- CONDICIONS DE CONTROL D'EXECUCIÓ I DE L'OBRA ACABADA

OPERACIONS DE CONTROL:
Les tasques de control a realitzar són les següents:
- Inspecció visual de la base sobre la que s'assentarà el reblert.
- Inspecció visual del material a la descàrrega dels camions, retirant al que presenti restes de terra vegetal, matèria orgànica o pedres de grandària superior a l'admissible.
- Control de l'estesa: comprovació visual del gruix i amplada de les tongades d'execució i control de la temperatura ambient.
- Control de compactació. Es considera com a lot de control, el material compactat en un dia, corresponent a una mateixa procedència i tongada d'estesa, amb una superfície màxima de 150 m2. Es realitzaran 5 determinacions de la humitat i densitat in-situ (ASTM D 30-17).
- Assaig de placa de càrrega (DIN 18134), cada 450 m2, i al menys un cop per capa de reblert. En la zona d'aplicació de la placa es determinarà la humitat in-situ (NLT-103).
- Presa de coordenades i cotes a banda i banda i sobre l'eix de la plataforma en la coronació del reblert, i control de l'amplada de la tongada estesa, cada 20 m lineals com a màxim.
- Inspecció visual per a detectar punts baixos capaços de retenir aigua.

CRITERIS DE PRESA DE MOSTRES:
Es seguiran els criteris que en cada cas, indiqui la DF. En general, els punts de control de densitat i humitat estaran uniformement repartits en sentit longitudinal i aleatòriament distribuïts en la secció transversal de la tongada. En el cas de reblerts d'estreps o elements en els que es pugui produir una transició brusca de rigidesa, la distribució dels punts de control de compactació serà uniforme, a 50 cm dels paraments.

INTERPRETACIÓ DE RESULTATS I ACTUACIONS EN CAS D'INCOMPLIMENT:
No es podrà iniciar l'execució del reblert sense corregir els defectes observats a la base d'assentament.
Donada la rapidesa de la cadena operativa "extracció-compactació", la inspecció visual té una importància fonamental en el control dels reblerts, tant a nivell de materials com per a l'estesa.
La densitat obtinguda després de la compactació en coronació haurà de ser superior al 100 % de la màxima obtinguda en el Próctor Modificat (UNE 103501), i del 95 % en la resta de zones. En tot cas, la densitat ha de ser >= a la de les zones contigües al replè.
El contingut d'humitat de les capes compactades no serà causa de rebuig, excepte en el cas d'utilitzar, per causes justificades, sòls amb característiques expansives amb un inflament lliure <= 5%.
El valor del mòdul d'elasticitat (segon cicle) obtingut a la placa de càrrega ha de complir les limitacions establertes al plec de condicions.
En cas d'incompliment, el contractista corregirà la capa executada, per recompactació o substitució del material. En general, es treballarà sobre tota la tongada afectada (lot), a menys que el defecte de compactació estigui clarament localitzat. Els assaigs de comprovació de la compactació s'intensificaran al doble sobre les capes corregides.
Qualsevol altre cas d'execució incorrecta serà responsabilitat del Contractista, i la seva obligació serà reparar sense cost algun els errors que hagin sorgit.

F2 - DEMOLICIONS, MOVIMENTS DE TERRES I GESTIÓ DE RESIDUS

F231 - Família 231

0.- ELEMENTOS QUE CONTEMPLA EL PLIEGO

F23177Z5.

Plec de condicions

1.- DEFINICIÓ I CONDICIONS DE LES PARTIDES D'OBRA EXECUTADES

Col·locació d'elements d'apuntalament i d'estrebada per a comprimir les terres, per una protecció del 10% fins al 100%, amb fusta o elements metàl·lics.
S'han considerat els elements següents:
- Apuntalament i estrebada a cel obert de 3 m d'alçària, com a màxim
- Apuntalament i estrebada de rases i pous de 4 m d'amplària, com a màxim
L'execució de la unitat d'obra inclou les operacions següents:
- Preparació de la zona de treball
- Col·locació de l'apuntalament i l'estrebat de forma coordinada amb el procés d'excavació
- Desmuntatge de l'apuntalament i l'estrebat quan o autoritzi la DF.
CONDICIONS GENERALS:
La disposició, les seccions i les distàncies dels elements d'estrebada han de ser les que especifica la DT o, en el seu defecte, els que determini la DF.
L'estrebada ha de comprimir fortament les terres.
Les unions entre els elements de l'estrebada han d'estar fetes de manera que no es produeixin desplaçaments.
En acabar la jornada han de quedar estrebats tots els paraments que ho requereixin.

2.- CONDICIONS DEL PROCÉS D'EXECUCIÓ

L'ordre, la forma d'execució i els mitjans a utilitzar en cada cas, s'han d'ajustar a l'indicat per la DF.
En el cas que primer es faci tota l'excavació i després s'estrebi, l'excavació s'ha de fer de dalt a baix utilitzant plataformes suspeses.
Si les dues operacions es fan simultàniament, l'excavació s'ha de fer per franges horitzontals, d'alçària igual a la distància entre travesses, més 30 cm.
Durant els treballs s'ha de posar la màxima atenció en garantir la seguretat del personal.
En acabar la jornada no han de quedar parts inestables sense estrebar.
Diàriament s'han de revisar els treballs d'apuntalament i estrebada realitzats, particularment després de pluges, nevades o gelades i han de reforçar-se en cas necessari.
En cas d'imprevistos (terrenys inundats, olors de gas, restes de construccions, etc.), s'han de suspendre els treballs i avisar a la DF.

3.- UNITAT I CRITERI D'AMIDAMENT

m2 de superfície amidada segons les especificacions de la DT.

4.- NORMATIVA DE COMPLIMENT OBLIGATORI

Documento Básico de Seguridad estructural de cimientos DB-SE-C, parte II del CTE, aprobado por el Real Decreto 314/2006.
* Orden de 29 de diciembre de 1976, por la que se aprueba la Norma Tecnológica de la Edificación. NTE-ADZ/1976: Acondicionamiento del terreno. Desmontes. Zanjas y pozos.

F9 - PAVIMENTS

F92 - SUBBASES

F921 - SUBBASES DE TOT-U

Segons la llei 39/2015 del procediment administratiu podeu accedir a la següent url que l'indiquem per verificar aquest document		
Codi Segur de Validació	**0b1a40faa90f4759857cd7543acd56e0001**	**Data document: 04/11/2024**
Url de validació	*https://sedesimplifica01.absiscloud.com/absis/idi/arx/idiarxabsaweb/castellano/asp/verificadorfirma.asp?nodeabsisini=027*	
Metadades	**Núm. Registre entrada: ENTRA 2024/13207 - Data Registre: 04/11/2024 11:02:00 Origen: Origen ciudatà Estat d'elaboració: Original**	

1.- DEFINICIÓ I CONDICIONS DE LES PARTIDES D'OBRA EXECUTADES

Subbases o bases de tot-u natural o artificial per a paviments.
L'execució de la unitat d'obra inclou les operacions següents:
- Preparació i comprovació de la superfície d'assentament
- Aportació de material
- Estesa, humectació (si és necessària), i compactació de cada tongada
- Allisada de la superfície de l'última tongada

CONDICIONS GENERALS:
El material que s'utilitzi ha de complir les especificacions fixades en el plec de condicions corresponent.
Es pot utilitzar material granular reciclat de residus de la construcció o demolicions, provenint d'una planta autoritzada legalment per al tractament d'aquests residus. En obres de carreteres només es podrà utilitzar a les categories de tràfic pesat T2 a T4.
La capa ha de tenir el pendent especificat a la DT o, en el seu defecte, el que especifiqui la DF.
S'han de mantenir els pendents i dispositius de desguàs necessaris per tal d'evitar entollaments.
La superfície de la capa ha de quedar plana i a nivell amb les rasants previstes a la DT.
La humitat òptima de compactació, s'ha d'ajustar a la composició i forma d'actuació de l'equip de compactació.
En tota la superfície s'ha d'arribar, com a mínim, al grau de compactació previst expressat com a percentatge sobre la densitat màxima obtinguda en l'assaig Pròctor Modificat (UNE 103501).
Grau de compactació:
- Tot-u artificial:
  - Carreteres amb categoria de trànsit pesat T00 a T2: >= 100% PM (UNE 103501)
  - Carreteres amb categoria de trànsit pesat T3, T4 i vorals: >= 98% PM (UNE 103501)
- Tot-u natural: >= 98% PM (UNE 103501)

Índex de Regularitat superficial IRI (NLT-330): Ha de complir amb els valors de la taula 510.5 de PG 3/75 modificat per ORDEN FOM 891/2004.
Mòdul Ev2 (assaig de placa de càrrega) (NLT 357):
- Esplanada (trànsit T3): >= 104 MPa
- Esplanada (trànsit T4-vorals): >= 78 MPa
- Subbase (trànsit T3): >= 80 MPa
- Subbase (trànsit T4-vorals): >= 60 MPa

A més, la relació Ev2/ Ev1 serà < a 2,2.
Toleràncies d'execució:
- Rasant: + 0, -15 mm de la teòrica, en carreteres T00 a T2, + 0, -20 mm de la teòrica, en la resta de casos
- Amplària: - 0 mm de la prevista en els plànols de seccions tipus
- Gruix: - 0 mm del previst en els plànols de seccions tipus

2.- CONDICIONS DEL PROCÉS D'EXECUCIÓ

El sauló, la grava o la sorra aportats, no han de tenir impureses ni matèria orgànica.
La capa no s'ha d'estendre fins que s'hagi comprovat que la superfície sobre la que ha d'assentar-se té les condicions de qualitat i formes previstes, amb les toleràncies establertes. Si en aquesta superfície hi ha defectes o irregularitats que excedeixen les tolerables, s'han de corregir abans de l'execució de la partida d'obra, d'acord amb les instruccions de la DF.
La preparació del tot-u artificial s'ha de fer a central i no "in situ". L'addició de l'aigua de compactació també s'ha de fer a central excepte en els casos que la DF autoritzi el contrari.
En el cas de tot-u natural, abans d'estendre una tongada, s'ha d'homogeneïtzar i humidificar, si es considera necessari.
El material es pot utilitzar sempre que les condicions climatològiques no hagin produït alteracions en la seva humitat de tal manera que es superen els valors següents:
- T00 a T1: ± 1 % respecte de la humitat òptima
- T2 a T4 i vorals: ± 1,5 / + 1 % respecte de la humitat óptima

L'estesa s'ha de realitzar, prenent cura d'evitar segregacions i contaminacions, en tongades de gruix no superior a 30 cm.
Totes les aportacions d'aigua han de fer-se abans de la compactació. Després, l'única humectació admissible és la de la preparació per a col·locar la capa següent.
La compactació s'ha de fer de forma contínua i sistemàtica disposant l'equip necessari per aconseguir la densitat prescrita a l'apartat anterior.
Si l'estesa del tot-u es fa per franges, la compactació ha d'incloure 15 cm de l'anterior, com a mínim.
Les zones que, per la seva reduïda extensió, el seu pendent o la seva proximitat a obres de pas o desguàs, murs o estructures, no permetin la utilització de l'equip habitual, s'han de compactar amb els medis adequats al cas per tal d'aconseguir la densitat prevista.
No s'autoritza el pas de vehicles i maquinària fins que la capa no s'hagi consolidat

definitivament. Els defectes que es derivin d'aquest incompliment han de ser reparats pel contractista segons les indicacions de la DF.

3.- UNITAT I CRITERIS D'AMIDAMENT

m3 de volum amidat segons les especificacions de la DT.
L'abonament dels treballs de preparació de la superfície d'assentament correspon a la unitat d'obra de la capa subjacent.
No són d'abonament els escreixos laterals ni els necessaris per a compensar la minva de gruixos de capes subjacents.

4.- NORMATIVA DE COMPLIMENT OBLIGATORI

* Orden de 6 de febrero de 1976 por la que se aprueba el Pliego de prescripciones técnicas generales para obras de carreteras y puentes (PG 3/75)
* Orden FOM/891/2004, de 1 de marzo, por la que se actualizan determinados artículos del pliego de prescripciones técnicas generales para obras de carreteras y puentes, relativos a firmes y pavimentos.
Orden FOM/3460/2003, de 28 de noviembre, por lo que se aprueba la norma 6.1-IC Secciones del firme, de la Instrucción Técnica de Carreteras.

5.- CONDICIONS DE CONTROL D'EXECUCIÓ I DE L'OBRA ACABADA

CONTROL D'EXECUCIÓ. OPERACIONS DE CONTROL:
Es considera com un lot de control el menor que resulti d'aplicar els 3 criteris següents aplicats sobre una tongada:
- Una longitud de 500 de calçada
- Una superfície de 3.500 m2 de calçada
- La fracció construïda diàriament

Les tasques de control a realitzar són les següents:
- Inspecció visual del material a la descàrrega dels camions, retirant al que presenti restes de terra vegetal, matèria orgànica o pedres de grandària superior a l'admissible.
- Inspecció visual de l'estat de la superfície sobre la que s'ha d'estendre la capa.
- Presa de coordenades i cotes a banda i banda i sobre l'eix de la capa, i control de l'amplada de la tongada estesa, cada 10 m lineals com a màxim.
- Execució d'un tram de prova que, a efectes de control, es tractarà com un lot d'execució.
- Comprovació de les toleràncies d'execució i control de la superfície sobre la que s'ha d'estendre la capa. Inspecció visual de l'estat de la superfície després del pas d'un camió carregat sobre ella.
- Control de l'estesa: comprovació visual del gruix, amplada i pendent transversal de les tongades d'execució i control de la temperatura ambient.
- Control de compactació. Es realitzaran 7 determinacions de la humitat i densitat in-situ.
- Assaig de placa de càrrega (NLT 357), sobre cada lot. En la zona d'aplicació de la placa es determinarà la humitat in-situ.
- Inspecció visual per a detectar punts baixos capaços de retenir aigua.

CONTROL DE L'OBRA ACABADA. OPERACIONS DE CONTROL:
Les tasques de control a realitzar són les següents:
- Comparació entre la rasant acabada i l'establerta en el projecte: comprovació de l'existència de ruptura de peralt; comprovació de l'amplada de la capa; revisió dels cantells de perfils transversals.
- Control de la regularitat superficial mitjançant la determinació de l'índex de regularitat internacional (IRI) (NLT 330).

CRITERIS DE PRESA DE MOSTRES:
S'han de seguir els criteris que en cada cas, indiqui la DF. Els punts de control de densitat i humitat han d'estar uniformement repartits en sentit longitudinal i aleatòriament distribuïts en la secció transversal de la tongada.

CONTROL D'EXECUCIÓ. INTERPRETACIÓ DE RESULTATS I ACTUACIONS EN CAS D'INCOMPLIMENT:
No s'iniciarà l'execució d'aquesta unitat sense la corresponent aprovació del tram de prova per part de la DF.
No es podrà iniciar l'execució de la capa, sense que la superfície sobre la que s'ha d'assentar compleixi les exigències del plec de condicions.
S'aturaran els treballs d'estesa quan la temperatura ambient estigui per sota del límit establert al plec, o quan s'observi que es produeix segregació o contaminació del material.
Les densitats seques obtingudes en la capa compactada hauran de ser iguals o superiors a les especificades en el plec de condicions, en cada un dels punts de la mostra. Es podran admetre un màxim d'un 40% de punts amb resultat un 2% per sota del valor especificat, sempre que la mitjana del conjunt compleixi l'especificat.
En cas d'incompliment, el contractista corregirà la capa executada, per recompactació o substitució del material. En general, es treballarà sobre tota la tongada afectada (lot), a menys que el defecte de compactació estigui clarament localitzat. Els assaigs de comprovació

Segons la llei 39/2015 del procediment administratiu podeu accedir a la següent url que l'indiquem per verificar aquest document		
Codi Segur de Validació	**0b1a40faa90f4759857cd7543acd56e0001**	**Data document: 04/11/2024**
Url de validació	*https://sedesimplifica01.absiscloud.com/absis/idi/arx/idiarxabsaweb/castellano/asp/verificadorfirma.asp?nodeabsisini=027*	
Metadades	**Núm. Registre entrada: ENTRA 2024/13207 - Data Registre: 04/11/2024 11:02:00 Origen: Origen ciudatà Estat d'elaboració: Original**	

de la compactació s'intensificaran al doble sobre les capes corregides.
El contingut d'humitat de les capes compactades tindrà caràcter informatiu, i no serà per sí mateix causa de rebuig.
El valor del mòdul de compressibilitat (segon cicle) obtingut a la placa de càrrega complirà les limitacions establertes al plec de condicions. En cas contrari, es recompactarà fins a aconseguir els valors especificats.
Correcció, per part del contractista, dels defectes observats en el control geomètric i de regularitat superficial.

CONTROL DE L'OBRA ACABADA. INTERPRETACIÓ DE RESULTATS I ACTUACIONS EN CAS D'INCOMPLIMENT:
Correcció, per part del contractista, dels defectes observats en el control geomètric i de regularitat superficial.

F9 - PAVIMENTS

F93 - BASES

F935 - BASES DE GRANULAT-CIMENT

1.- DEFINICIÓ I CONDICIONS DE LES PARTIDES D'OBRA EXECUTADES

Formació de base per a paviment, amb granulat-ciment.
L'execució de la unitat d'obra inclou les operacions següents:
- Preparació i comprovació de la superfície d'assentament
- Estesa de la mescla
- Compactació amb humectació

CONDICIONS GENERALS:
La capa ha de tenir el pendent especificat a la DT o, en el seu defecte, el que especifiqui la DF.
La superfície de la capa ha de quedar plana i a nivell amb les rasants previstes a la DT.
Després de la compactació la densitat no ha de ser inferior al 98% de la densitat màxima obtinguda en l'assaig Pròctor Modificat (UNE 103501).
Resistència a la compressió al cap de 7 dies en Mpa (NLT 305):
- Grava-ciment:
  - Calçada: 4,5<= RC <= 7,0
  - Vorals: 4,5 <= RC <= 6,0
- Sòl-ciment: 2,5 <= RC <= 4,5

La superfície de la capa acabada ha de presentar una textura uniforme, sense segregacions ni ondulacions i amb els pendents adequats.
Índex de Regularitat superficial IRI (NLT-330): Ha de complir amb els valors de la taula 513.8 del PG 3/75 modificat per ORDEN FOM 891/2004.
Toleràncies d'execució:
- Rasant: + 0, - 15 mm de la teòrica
- Amplària: ± 10 cm de la prevista en els plànols de seccions tipus
- Gruix: - 0 mm del previst en els plànols de seccions tipus

2.- CONDICIONS DEL PROCÉS D'EXECUCIÓ

S'han d'aturar els treballs:
- Quan la temperatura ambient a l'ombra sigui superior a 35 ºC
- Quan la temperatura ambient a l'ombra sigui inferior a 5 ºC o puguin donar-se gelades
- Quan es produeixin precipitacions atmosfèriques intenses

La capa no s'ha d'estendre fins que s'hagi comprovat que la superfície sobre la que ha d'assentar-se té les condicions de qualitat i formes previstes, amb les toleràncies establertes. Si en aquesta superfície hi ha defectes o irregularitats que excedeixen les tolerables, s'han de corregir abans de l'execució de la partida d'obra, d'acord amb les instruccions de la DF.
Un cop comprovada la capa d'assentament i abans de l'extensió, cal regar la superfície sense anegar-la.
L'abocada i l'estesa s'han de realitzar prenent cura d'evitar segregacions i contaminacions.
El gruix de la tongada abans de compactar ha de ser tal que després del piconatge s'obtingui el gruix previst a la DT, amb les toleràncies establertes.
En cap cas es permet el recrescut del gruix en capes primes un cop iniciada la compactació.
Sempre que sigui possible l'extensió s'ha de fer a tota l'amplària. Quan no es pugui s'ha de

començar per la vora inferior i s'ha de fer per franges longitudinals.
No s'han de col·locar franges contigües quan no es pugui garantir que la compactació i acabat de la segona franja s'acabi durant el termini de treballabilitat de la primera, excepte en el cas que la DF permeti l'execució d'un junt de construcció longitudinal.
Abans de començar la compactació i en els casos senyalats a la Norma 6.1 IC de Secciones de firme, s'han de fer junts transversals en fresc separats una distància entre 3 i 4 m.
La compactació s'ha de fer de forma continua i sistemàtica durant el termini de treballabilitat de la mescla i disposant l'equip necessari per aconseguir la densitat prescrita a l'apartat anterior.
Durant la compactació i especialment en temps sec i calorós la superfície s'ha de mantenir humida.
A qualsevol secció transversal, la compactació ha de finalitzar-se abans que acabi el termini de treballabilitat de la capa contigua executada prèviament.
Un cop acabada la compactació, no es permet el recrescut, però si l'allisada i recompactació quan hi hagi zones que superin la superfície teòrica. Si fos necessari el recrescut, la DF pot optar per incrementar el gruix de la capa superior o bé reconstruir la zona afectada.
Quan el procès constructiu s'aturi per més temps del fixat per al termini de treballabilitat de la mescla i sempre al final de cada jornada, cal disposar junts de treball transversals.
Els junts de treball s'han de disposar de manera que la seva superfície quedi vertical, retallant part de la zona acabada.
Un cop acabada la capa s'ha d'aplicar un reg de cura seguint les prescripcions generals establertes per a aquestes aplicacions. Aquesta operació s'ha de fer immediatament després de la compactació i en un termini màxim de 3 h des de la seva finalització.
No es permet la circulació de vehicles sobre la capa durant un període mínim de 3 dies i de 7 dies quan es tracti de vehicles pesats.
L'extensió d'una capa superior no s'ha de fer abans de transcorreguts 7 dies.

3.- UNITAT I CRITERIS D'AMIDAMENT

m3 de volum amidat segons les especificacions de la DT.
No s'inclouen en aquest criteri les reparacions d'irregularitats superiors a les tolerables.
No és d'abonament en aquesta unitat d'obra el reg de cura.
No és d'abonament en aquesta unitat d'obra qualsevol reg de segellat que s'afegeixi per a donar obertura al trànsit.
L'abonament dels treballs de preparació de la superfície d'assentament correspon a la unitat d'obra de la capa subjacent.

4.- NORMATIVA DE COMPLIMENT OBLIGATORI

* Orden de 6 de febrero de 1976 por la que se aprueba el Pliego de prescripciones técnicas generales para obras de carreteras y puentes (PG 3/75)
* Orden FOM/891/2004, de 1 de marzo, por la que se actualizan determinados artículos del pliego de prescripciones técnicas generales para obras de carreteras y puentes, relativos a firmes y pavimentos.
Orden FOM/3460/2003, de 28 de noviembre, por lo que se aprueba la norma 6.1-IC Secciones del firme, de la Instrucción Técnica de Carreteras.

5.- CONDICIONS DE CONTROL D'EXECUCIÓ I DE L'OBRA ACABADA

CONTROL D'EXECUCIÓ. OPERACIONS DE CONTROL:
Les tasques de control a realitzar són les següents:
- Abans d'iniciar-se la posada a l'obra dels materials tractats amb ciment, execució d'un tram de prova, per comprovar la fórmula de treball, els equips necessaris per l'execució de les obres i, especialment, la forma d'actuació dels equips de compactació. També es verificarà la conformitat del material.
- Inspecció visual de la capa sobre la que s'ha d'estendre la capa de grava-ciment o sòl-ciment.
- Control de la temperatura ambient.
- Durant el procés d'abocament i estesa:
  - Inspecció visual de l'aspecte de la mescla a la descàrrega del camió;
  - Comprovació contínua de l'espessor estès mitjançant un punxó graduat.
- Durant el procés de compactació:
  - Control de la densitat (UNE 103503) i de la humitat (UNE 103300) en emplaçaments aleatoris, amb una freqüència mínima de 7 mesures per lot.
- Durant el procés de curat i protecció superficial:
  - Verificació de que la superfície de la capa romangui constantment humida fins l'estesa del producte de curat, però sense que es produeixin embassaments;
  - Un control diari, com a mínim, de la dotació d'emulsió bituminosa emprada en el reg de curat, i, al seu cas, de l'àrid de cobertura.

CONTROL D'EXECUCIÓ. CRITERIS DE PRESA DE MOSTRES:
S'han de seguir els criteris que, en cada cas, determini la DF.
Durant el procés de compactació, els punts de determinació de la densitat i humitat

Segons la llei 39/2015 del procediment administratiu podeu accedir a la següent url que l'indiquem per verificar aquest document		
Codi Segur de Validació	**0b1a40faa90f4759857cd7543acd56e0001**	**Data document: 04/11/2024**
Url de validació	*https://sedesimplifica01.absiscloud.com/absis/idi/arx/idiarxabsaweb/castellano/asp/verificadorfirma.asp?nodeabsisini=027*	
Metadades	**Núm. Registre entrada: ENTRA 2024/13207 - Data Registre: 04/11/2024 11:02:00 Origen: Origen ciudatà Estat d'elaboració: Original**	

s'escolliran de forma aleatòria repartits en tota la superfície de la capa.

CONTROL D'EXECUCIÓ. INTERPRETACIÓ DE RESULTATS I ACTUACIONS EN CAS D'INCOMPLIMENT:
Si els resultats obtinguts en el tram de prova no són satisfactoris, es procedirà a la realització de successius trams de prova, introduint-se les modificacions pertinents a la fórmula de treball i/o procediments d'execució fins a obtenir el nivell de qualitat exigit.
Les densitats mitges obtingudes in situ en el lot no hauran de ser inferiors a les especificades anteriorment; no més de 2 individus de la mostra podran donar resultats de fins a 2 punts percentuals per sota de la densitat exigida. Als punts que no compleixin lo anterior es realitzaran assaigs de resistència mecànica sobre testimonis.

CONTROL DE L'OBRA ACABADA. OPERACIONS DE CONTROL:
Les tasques de control a realitzar són les següents:
- Determinació del gruix mitjançant l'extracció de testimonis.
- Comprovació de la regularitat superficial mitjançant l'IRI (NLT-330).
- Comparació de la rasant obtinguda amb la teòrica.
- Aspecte de la superfície acabada.
- Verificació de l'amplada de la capa.

CONTROL DE L'OBRA ACABADA. CRITERIS DE PRESA DE MOSTRES:
Els testimonis per comprovar el gruix de la capa seran cilíndrics, i s'extrauran en emplaçaments aleatoris. Els orificis produïts s'emplenaran amb material de la mateixa qualitat que el utilitzat a la resta de la capa, el qual serà correctament enrasat i compactat.

CONTROL DE L'OBRA ACABADA. INTERPRETACIÓ DE RESULTATS I ACTUACIONS EN CAS D'INCOMPLIMENT:
El gruix mig obtingut no haurà de ser inferior a l'especificat al Plec de Prescripcions Tècniques Particulars o als Plànols de seccions tipus. No més de 2 individus de la mostra assajada del lot presentaran resultats que baixin de l'especificat en un 10%.
Si el gruix mig obtingut fos inferior al 85% de l'especificat, es demolirà la capa corresponent al lot controlat i es reposarà, per compte del Contractista. Si el gruix mig obtingut fos superior al 85% de l'especificat, es compensarà la diferència amb un espessor addicional equivalent a la capa superior aplicat en tota l'amplada de la secció tipus, per compte del Contractista.
No es permetrà en cap cas el recreixement en capes primes.
Els resultats de la mitja de la regularitat superficial de la capa acabada no excediran dels límits establerts anteriorment. Si es sobrepassessin aquests límits, es procedirà de la següent manera:
- Si és en més del 10% de la longitud del tram controlat, es corregiran els defectes mitjançant fressat per compte del Contractista;
- Si és en menys del 10% de la longitud del tram controlat, s'aplicarà una penalització econòmica del 10%.

Les diferències de cota entre la superfície obtinguda i la teòrica establerta als Plànols del Projecte no excediran de les toleràncies especificades, ni existiran zones que retinguin aigua. Quan la tolerància sigui depassada per defecte i no existeixin problemes d'embassament, el Director d'Obra podrà acceptar la superfície sempre que la capa superior compensi el minvament amb el gruix addicional necessari sense increment de cost per l'Administració. Quan la tolerància sigui depassada per excés, es corregirà mitjançant fressat per compte del Contractista, sempre que no suposi una reducció del gruix de la capa per sota del valor especificat als Plànols.

F9 - PAVIMENTS

F9E - PAVIMENTS DE PANOT

0.- ELEMENTOS QUE CONTEMPLA EL PLIEGO

F9E1321N.

1.- DEFINICIÓ I CONDICIONS DE LES PARTIDES D'OBRA EXECUTADES

Formació de paviments de panot.
S'han considerat els casos següents:
- Paviments de panot col·locats a l'estesa amb sorra-ciment, amb o sense suport de 3 cm de sorra

- Paviments de panot col·locats a truc de maceta amb morter, amb o sense suport de 3 cm de sorra

L'execució de la unitat d'obra inclou les operacions següents:
En la col·locació a l'estesa amb sorra-ciment:
- Preparació i comprovació de la superfície d'assentament
- Col·locació de la capa de sorra, en el seu cas
- Col·locació de la sorra-ciment
- Col·locació de les peces de panot
- Humectació de la superfície
- Confecció i col·locació de la beurada

En la col·locació a truc de maceta amb morter:
- Preparació i comprovació de la superfície d'assentament
- Col·locació de la capa de sorra, en el seu cas
- Col·locació de la capa de morter
- Humectació de les peces per col·locar
- Col·locació de les peces
- Humectació de la superfície
- Confecció i col·locació de la beurada

CONDICIONS GENERALS:
El paviment ha de formar una superfície plana,sense resalts entre peces, uniforme i s'ha d'ajustar a les alineacions i a les rasants previstes.
En el paviment no hi ha d'haver peces escantonades, taques ni d'altres defectes superficials.
Les peces han d'estar col·locades a tocar i alineades.
Les peces han de quedar ben assentades, amb la cara més polida o més ample a dalt.
Les peces han d'estar disposades formant alineacions rectes, segons l'especejament definit en la DT.
Excepte en les zones classificades com d'ús restringit pel CTE no s'admetran les discontinuïtats següents en el propi paviment ni en els encontres d'aquest amb altres elements:
- Imperfeccions o irregularitats que suposin una diferència de nivell de més de 6 mm
- Els desnivells que no superin els 50 mm s'han de resoldre amb una pendent que no excedeixi del 25%
- En les zones interiors de circulació de persones, no presentarà perforacions o forats pels que es pugui introduir una esfera de 15 mm de diàmetre

Els acords del paviment han de quedar fets contra les voreres o els murets.
Ha de tenir juntsa laterals de contracció cada 25 m2, de 2 cm de gruix, segellats amb sorra.
Aquests junts han d'estar el més aprop possible dels junts de contracció de la base.
Els junts que no siguin de contracció han de quedar plens de beurada de ciment pòrtland.
Pendent transversal: >= 2%
Toleràncies d'execució:
- Nivell: ± 10 mm
- Planor: ± 4 mm/2 m
- Rectitud dels junts: ± 3 mm/2 m
- Replanteig: ± 10 mm

2.- CONDICIONS DEL PROCÉS D'EXECUCIÓ

S'han de col·locar començant per les vorades o els murets.
Una vegada col·locades les peces s'ha d'estendre la beurada.
No s'ha de trepitjar després d'haver-se abeurat, fins al cap de 24 h a l'estiu i 48 h a l'hivern.

COL·LOCACIÓ AMB MORTER I JUNTS REBLERTS AMB BEURADA:
S'han de suspendre els treballs quan la temperatura sigui < 5°C.
Les peces per col·locar han de tenir la humitat necessària per tal que no absorbeixin l'aigua del morter.

3.- UNITAT I CRITERIS D'AMIDAMENT

m2 de superfície executada d'acord amb les especificacions de la DT, amb deducció de la superfície corresponent a obertures interiors, d'acord amb els criteris següents:
- Obertures <= 1,5 m2: No es dedueixen
- Obertures > 1,5 m2: Es dedueix el 100%

Aquests criteris inclouen l'acabament específic dels acords a les vores, sense que comporti l'ús de materials diferents d'aquells que normalment conformen la unitat.

4.- NORMATIVA DE COMPLIMENT OBLIGATORI

PAVIMENT COL·LOCAT SOBRE MORTER O LLIT DE SORRA
No hi ha normativa de compliment obligatori.

5.- CONDICIONS DE CONTROL D'EXECUCIÓ I DE L'OBRA ACABADA

Segons la llei 39/2015 del procediment administratiu podeu accedir a la següent url que l'indiquem per verificar aquest document		
Codi Segur de Validació	**0b1a40faa90f4759857cd7543acd56e0001**	**Data document: 04/11/2024**
Url de validació	*https://sedesimplifica01.absiscloud.com/absis/idi/arx/idiarxabsaweb/castellano/asp/verificadorfirma.asp?nodeabsisini=027*	
Metadades	**Núm. Registre entrada: ENTRA 2024/13207 - Data Registre: 04/11/2024 11:02:00 Origen: Origen ciudatà Estat d'elaboració: Original**	

CONTROL D'EXECUCIÓ. OPERACIONS DE CONTROL:
Els punts de control més destacables són els següents:
- Control d'execució i acabats de la base de formigó sobre la que es col·loquen les peces de panot.
- Control de l'aspecte de les peces abans de la seva col·locació.
- Inspecció del procés d'execució, d'acord a les indicacions del plec.
- Comprovació topogràfica de les alineacions i condicions generals d'acabat.

CONTROL DE L'OBRA ACABADA. OPERACIONS DE CONTROL:
- Inspecció visual de la unitat acabada.
- Comprovació topogràfica de les alineacions i condicions generals d'acabat.

CRITERIS DE PRESA DE MOSTRES:
Els controls s'han de fer segons les indicacions de la DF.

CONTROL D'EXECUCIÓ. INTERPRETACIÓ DE RESULTATS I ACTUACIONS EN CAS D'INCOMPLIMENT:
Correcció per part del contractista, dels defectes de col·locació segons les instruccions de la DF.

CONTROL DE L'OBRA ACABADA. INTERPRETACIÓ DE RESULTATS I ACTUACIONS EN CAS D'INCOMPLIMENT:
Correcció per part del contractista de les irregularitats observades.

F9 - PAVIMENTS

F9F1 - Família 9F1

0.- ELEMENTOS QUE CONTEMPLA EL PLIEGO

F9F16103.

Plec de condicions

1.- DEFINICIÓ I CONDICIONS DE LES PARTIDES D'OBRA EXECUTADES

Formació de paviment de llambordins o lloses.
S'han considerat els materials i les formes de col·locació següents:
- Paviment de llambordins o lloses col·locats amb morter i junts reblerts amb beurada de ciment
- Paviment de lloses col·locats amb morter i junts reblerts amb sorra fina
L'execució de la unitat d'obra inclou les operacions següents:
En la col·locació de llambordins amb morter i junts reblerts amb beurada de ciment:
- Preparació i comprovació de la superfície d'assentament
- Col·locació de la base de morter sec
- Humectació i col·locació dels llambordins
- Compactació de la superfície
- Humectació de la superfície
- Rebliment dels junts amb beurada de ciment
En la col·locació amb morter i junts reblerts amb sorra fina:
- Comprovació del nivell de la base de formigó
- Pintat inferior de les peces amb aigua ciment
- Col·locació de les peces amb morter de consistència tova
- Rebliment de junts amb sorra, escombrant l'excés.
CONDICIONS GENERALS:
El paviment ha de formar una superfície plana,sense resalts entre peces, uniforme i s'ha d'ajustar a les alineacions i a les rasants previstes.
Les peces han de quedar ben assentades, amb la cara més polida o més ample a dalt.
Les peces han d'estar disposades formant alineacions rectes, segons l'especejament definit en la DT.
Excepte en les zones classificades com d'ús restringit pel CTE no s'admetran les discontinuïtats següents en el propi paviment ni en els encontres d'aquest amb altres elements:
- Imperfeccions o irregularitats que suposin una diferència de nivell de més de 6 mm
- Els desnivells que no superin els 50 mm s'han de resoldre amb una pendent que no excedeixi

del 25%
- En les zones interiors de circulació de persones, no presentarà perforacions o forats pels que es pugui introduir una esfera de 15 mm de diàmetre
PAVIMENT COL·LOCAT SOBRE MORTER O LLIT DE SORRA
Les peces han de quedar ben adherides al suport.
Els junts han de quedar plens de material de reblert.
Pendent transversal (paviments exteriors): >= 2%, <= 8%
Quan el paviment es col·loqui amb morter s'hauràn de respectar els junts pròpis del suport.
En el paviment de lloses no hi ha d'haver peces trencades, escantonades, tacades ni amb d'altres defectes superficials.
PAVIMENT DE LLAMBORDINS:
Han de quedar col·locats a trencajunt, seguint les especificacions de la DT.
Junts entre peces: <= 8 mm
Toleràncies d'execució:
- Nivell: ± 12 mm
- Replanteig: ± 10 mm
- Planor: ± 5 mm/3 m

2.- CONDICIONS DEL PROCÉS D'EXECUCIÓ

PAVIMENT COL·LOCAT SOBRE MORTER O LLIT DE SORRA
La superfície del suport ha de ser neta i humida.
El paviment no s'ha de trepitjar durant les 24 h següents a la seva col·locació o el que indiqui la DT.
COL·LOCACIÓ AMB MORTER I JUNTS REBLERTS AMB BEURADA:
S'han de suspendre els treballs quan la temperatura sigui < 5°C.
Els llambordins s'han de col·locar sobre una base de morter sec.
Les peces per col·locar han de tenir la humitat necessària per tal que no absorbeixin l'aigua del morter.
Un cop col·locades les peces s'han de regar per aconseguir l'adormiment del morter de base.
Després s'han de reblir els junts amb la beurada.
JUNTS REBLERTS AMB MORTER O BEURADA:
En exteriors, la superfície ha de mantenir-se humida durant les 72 h següents.
COL·LOCACIÓ AMB MORTER I REBLERT DE JUNTS AMB SORRA FINA:
- Les peces es pintaran per la seva cara inferior amb barreja d'aigua i ciment per tal de millorar l'adherència.
- El morter tindrà consistència tova i la llosa ha de quedar recolzada sobre morter en tota la superfície.
- El rebliment de junts amb sorra es realitzarà per successives escombrades.
- S'evitarà el pas del personal durant els següents dies i durant les 3 setmanes posteriors als vehicles auxiliars de l'obra.

3.- UNITAT I CRITERI D'AMIDAMENT

m2 de superfície executada d'acord amb les especificacions de la DT, amb deducció de la superfície corresponent a obertures interiors, d'acord amb els criteris següents:
Paviments exteriors:
- Obertures <= 1,5 m2: No es dedueixen
- Obertures > 1,5 m2: Es dedueix el 100%
Paviments interiors:
- Obertures <= 1 m2: No es dedueixen
- Obertures > 1 m2: Es dedueix el 100%
Aquests criteris inclouen l'acabament específic dels acords a les vores, sense que comporti l'ús de materials diferents d'aquells que normalment conformen la unitat.

4.- NORMATIVA DE COMPLIMENT OBLIGATORI

PAVIMENT COL·LOCAT SOBRE MORTER O LLIT DE SORRA
No hi ha normativa de compliment obligatori.

F9 - PAVIMENTS

F9G - PAVIMENTS DE FORMIGÓ

Segons la llei 39/2015 del procediment administratiu podeu accedir a la següent url que l'indiquem per verificar aquest document		
Codi Segur de Validació	0b1a40faa90f4759857cd7543acd56e0001	Data document: 04/11/2024
Url de validació	https://sedesimplifica01.absiscloud.com/absis/idi/arx/idiarxabsaweb/castellano/asp/verificadorfirma.asp?nodeabsisini=027	
Metadades	Núm. Registre entrada: ENTRA 2024/13207 - Data Registre: 04/11/2024 11:02:00 Origen: Origen ciudatà Estat d'elaboració: Original	

F9G1 - PAVIMENTS DE FORMIGÓ ACABATS SENSE ADDITIUS

0.- ELEMENTOS QUE CONTEMPLA EL PLIEGO

F9G1D2G5.

1.- DEFINICIÓ I CONDICIONS DE LES PARTIDES D'OBRA EXECUTADES

Paviments de formigó, amb granulats normals o d'argila expandida, afegint fibres o no, amb acabats remolinat, remolinat més ciment pòrtland i pols de quars o amb l'execució d'una textura superficial.
S'han considerat les col·locacions del formigó següents:
- Amb estenedora de formigó
- Amb regle vibratori

L'execució de la unitat d'obra inclou les operacions següents:
- Estudi i obtenció de la fórmula de treball, en paviments per a carreteres

En la col·locació amb estenedora:
- Preparació i comprovació de la superfície d'assentament
- Col·locació d'elements de guiat de les màquines
- Col·locació del formigó
- Realització de la textura superficial
- Protecció del formigó i cura

En la col·locació amb regle vibratori:
- Preparació i comprovació de la superfície d'assentament
- Col·locació dels encofrats laterals, en el seu cas
- Abocat, escampat i vibrat del formigó
- Realització de la textura superficial
- Protecció del formigó i cura

CONDICIONS GENERALS:
La superfície del paviment ha de tenir una textura uniforme i sense segregacions.
El formigó col·locat no ha de tenir disgregacions o buits a la massa.
Les lloses no han de tenir esquerdes.
Hi ha d'haver els junts de retracció i de dilatació especificats a la DT o, en el seu defecte, els indicats per la DF.
Aquests junts han de complir les especificacions del seu plec de condicions.
Els cantells de les lloses i els llavis dels junts amb estelladures s'han de reparar amb resina epoxi, segons les instruccions de la DF.
L'amplària del paviment no ha de ser inferior en cap cas a la prevista a la DT.
El gruix del paviment no ha de ser inferior en cap punt al previst a la DT.
La capa ha de tenir el pendent especificat a la DT o, en el seu defecte, el que especifiqui la DF.
Fondària de la textura superficial determinada pel cercle de sorra (NLT-335): 0,60 - 0,90 mm.

PAVIMENT AMB FORMIGÓ ESTRUCTURAL O LLEUGER:
La resistència característica del formigó es comprovarà d'acord amb l'article 86 de l'EHE-08
Toleràncies d'execució:
- Nivell: ± 10 mm
- Planor:
  - En direcció longitudinal: ± 3 mm amb regla de 3 m
  - En direcció transversal: ± 6 mm amb regla de 3 m
  - Voreres i rampes en qualsevol direcció: ± 6 mm amb regla de 3 m

Les toleràncies d'execució han de complir l'especificat en l'article 5.9 de l'annex 11 de la norma EHE-08.

PAVIMENT AMB FORMIGÓ HF:
Índex de Regularitat superficial IRI (NLT-330): Ha de complir amb els valors de la taula 550.3 del PG 3/75 modificat per ORDEN FOM 891/2004.
Resistència a flexotracció als 28 dies (UNE-EN 12390):
- Formigó HF-3,5: >= 3,5 MPa
- Formigó HF-4,0: >= 4,0 MPa
- Formigó HF-4,5: >= 4,5 MPa

Toleràncies d'execució:
- Desviacions en planta: ± 30 mm
- Cota de la superfície acabada: - 10 mm, + 0 mm

2.- CONDICIONS DEL PROCÉS D'EXECUCIÓ

CONDICIONS GENERALS:

El formigonament s'ha d'aturar quan es preveu que durant les 48 h següents la temperatura pot ser inferior a 0°C. Si en algun cas fos imprescindible formigonar en aquestes condicions, s'han de prendre les mesures necessàries per tal de garantir que en el procés d'enduriment del formigó no es produiran defectes en els elements ni pèrdues de resistència.
La capa no s'ha d'estendre fins que s'hagi comprovat que la superfície sobre la que ha d'assentar-se té les condicions de qualitat i formes previstes, amb les toleràncies establertes. Si en aquesta superfície hi ha defectes o irregularitats que excedeixen les tolerables, s'han de corregir abans de l'execució de la partida d'obra, d'acord amb les instruccions de la DF.
En temps calorós, o amb vent i humitat relativa baixa, s'han d'extremar les precaucions per a evitar dessecacions superficials i fissuracions, segons les indicacions de la DF.
Quan la temperatura ambient sigui superior als 25°C, s'ha de controlar constantment la temperatura del formigó, que no ha de superar en cap moment els 30°C.
S'ha de fer un tram de prova >= 200 m amb la mateixa dosificació, equip, velocitat de formigonament i gruix que després s'utilitzin a l'obra.
No s'ha de procedir a la construcció de la capa sense que un tram de prova hagi estat aprovat per la DF.
S'ha d'interrompre el formigonament quan plogui amb una intensitat que pugui provocar la deformació del cantell de les lloses o la pèrdua de la textura superficial del formigó fresc.
Entre la fabricació del formigó i el seu acabat no pot passar més d'1 h. La DF podrà ampliar aquest termini fins a un màxim de 2 h si s'utilitzen ciments amb un inici d'enduriment >= 2,30 h, si es prenen mesures per tal d'inhibir l'enduriment del formigó o si les condicions ambientals son molt favorables.
El formigó s'ha de posar a l'obra abans que comenci l'adormiment, i a una temperatura >= 5°C.
Davant de la reglada enrasadora s'ha de mantenir en tot moment i a tota l'amplada de la pavimentadora un excés de formigó fresc en forma de cordó d'alçària <= 10 cm.
L'abocada i l'estesa s'han de realitzar prenent cura d'evitar segregacions i contaminacions.
S'han de facilitar els mitjans necessaris per tal de permetre la circulació del personal i evitar danys al formigó fresc.
Els talls de formigonat han de tenir tots els accessos senyalitzats i acondicionats per a protegir la capa construïda.
Als junts longitudinals s'ha d'aplicar un producte antiadherent al cantell de la franja ja construïda. S'ha de cuidar que el formigó que es col·loqui al llarg d'aquest junt sigui homogeni i quedi compactat.
S'han de disposar junts transversals de formigonament al final de la jornada, o quan s'hagi produït una interrupció del formigonament que faci témer un inici de l'adormiment al front d'avanç.
Sempre que sigui possible s'han de fer coincidir aquests junts amb un de contracció o de dilatació, modificant si és necessari la situació d'aquells, segons les instruccions de la DF.

Si no es pot fer d'aquesta forma, s'han de disposar a una distància del junt més proper >= 1,5 m.
S'han de retocar manualment les imperfeccions dels llavis dels junts transversals de contracció executats al formigó fresc.
S'ha de prohibir el reg amb aigua o l'extensió de morter sobre la superfície del formigó fresc per a facilitar el seu acabat.
On sigui necessari aportar material per a corregir una zona baixa, s'ha d'utilitzar formigó no estès.
En el cas que es formigoni en dues capes, s'ha d'estendre la segona abans que la primera comenci el seu adormiment. Entre la posada a l'obra de les dues capes no ha de passar més d'1 hora.
En el cas que s'aturi la posada a l'obra del formigó més de 1/2 h, s'ha de cobrir el front de forma que no s'evapori l'aigua.
Quan el formigó estigui fresc, s'han d'arrodonir els cantells de la capa amb una aplanadora corba de 12 mm de radi.
En el cas que no hi hagi una il·luminació suficient a criteri de la DF, s'ha d'aturar el formigonament de la capa amb prou antelació per a que es pugui acabar amb llum natural.
La DF podrà autoritzar la substitució de les textures per estriat o ranurat, per una denudació química de la superfície del formigó fresc.
El formigó s'ha de curar amb un producte filmogen, excepte en el cas que la DF autoritzi un altre sistema, el reg de cura, en el seu cas, ha de complir l'especificat en el Plec de condicions corresponent.
S'ha de prohibir tot tipus de circulació sobre la capa durant els 3 dies següents al formigonament, a excepció del imprescindible per a l'execució de junts i la comprovació de la regularitat superficial.
El trànsit d'obra no ha de circular abans de que el formigó hagi assolit el 80% de la resistència exigida a 28 dies.
L'obertura a la circulació ordinària no s'ha de fer abans de 7 dies de l'acabat del paviment.

PAVIMENT PER A CARRETERES:
En el cas que la calçada tingui dos o més carrils en el mateix sentit de circulació, s'han de formigonar com a mínim dos carrils al mateix temps.
Després de donar la textura al paviment, s'han de numerar les lloses exteriors de la calçada

Segons la llei 39/2015 del procediment administratiu podeu accedir a la següent url que l'indiquem per verificar aquest document		
Codi Segur de Validació	**0b1a40faa90f4759857cd7543acd56e0001**	**Data document: 04/11/2024**
Url de validació	*https://sedesimplifica01.absiscloud.com/absis/idi/arx/idiarxabsaweb/castellano/asp/verificadorfirma.asp?nodeabsisini=027*	
Metadades	**Núm. Registre entrada: ENTRA 2024/13207 - Data Registre: 04/11/2024 11:02:00 Origen: Origen ciudatà Estat d'elaboració: Original**	

amb tres dígits, aplicant una plantilla al formigó fresc.

ESTESA AMB ESTENEDORA:
El camí de rodadura de les màquines s'ha de mantenir net amb els dispositius adequats acoblats a les mateixes.
Els elements vibratoris de les màquines no s'han de recolzar sobre paviments acabats, i han de deixar de funcionar a l'instant que aquestes s'aturin.
La llargària de la reglada enrasadora de la pavimentadora ha de ser suficient per a que no s'apreciïn ondulacions a la superfície del formigó.
L'espaiament dels piquets que sustentin el cable de guia de l'estenedora no ha de ser superior a 10 m.
Aquesta distància s'ha de reduir a 5 m a les corbes de radi inferior a 500 m i als acords verticals de paràmetre inferior a 2000 m.
S'ha de tensar el cable de guia de forma que la fletxa entre dos piquets consecutius sigui <= 1 mm.
S'ha de protegir la zona dels junts de l'acció de les erugues interposant bandes de goma, xapes metàl·liques o d'altres materials adequats en el cas que es formigoni una franja junt a un altra existent i s'utilitzi aquesta com a guia de les màquines.
En cas que la maquinària utilitzi com a element de rodadura una vorada o una franja de paviment de formigó prèviament construït, han d'haver assolit una edat mínima de 3 dies.
L'abocada i estesa del formigó s'ha de fer de forma suficientment uniforme per a no desequilibrar l'avanç de la pavimentadora. Aquesta precaució s'ha d'extremar en el cas de formigonament en rampa.
La superfície del paviment no s'ha de retocar, excepte en zones aïllades, comprovades amb un regle no inferior a 4 m.

ESTESA AMB REGLE VIBRATORI:
La quantitat d'encofrat disponible ha de ser suficient perquè, amb un termini mínim de desencofrat del formigó de 16 h, es tingui en tot moment col·locada i a punt una llargària d'encofrat no inferior a la corresponent a 3 h de formigonament.

3.- UNITAT I CRITERIS D'AMIDAMENT

m3 de volum realment executat, mesurat d'acord amb les seccions-tipus senyalades a la DT
Aquests criteris inclouen l'acabament específic dels acords amb les vores, sense que comporti l'ús de materials diferents d'aquells que normalment conformen la unitat.
No s'inclouen en aquests criteri les reparacions d'irregularitat superiors a les tolerables.
No és d'abonament en aquesta unitat d'obra el reg de cura.
No són d'abonament en aquesta unitat d'obra els junts de retracció ni els de dilatació.
No s'inclou dins d'aquesta unitat d'obra l'abonament dels treballs de preparació de la superfície existent.

ESTESA AMB REGLE VIBRATORI:
Queda inclòs el muntatge i desmuntatge de l'encofrat lateral, en el cas que sigui necessari.

4.- NORMATIVA DE COMPLIMENT OBLIGATORI

Real Decreto 1247/2008, de 18 de julio, por el que se aprueba la Instrucción de Hormigón Estructural (EHE-08).
* Orden de 6 de febrero de 1976 por la que se aprueba el Pliego de prescripciones técnicas generales para obras de carreteras y puentes (PG 3/75)
* Orden FOM/891/2004, de 1 de marzo, por la que se actualizan determinados artículos del pliego de prescripciones técnicas generales para obras de carreteras y puentes, relativos a firmes y pavimentos.

PAVIMENT PER A CARRETERES:
Orden FOM/3460/2003, de 28 de noviembre, por lo que se aprueba la norma 6.1-IC Secciones del firme, de la Instrucción Técnica de Carreteras.

F9 - PAVIMENTS

F9H - PAVIMENTS DE MESCLA BITUMINOSA

0.- ELEMENTOS QUE CONTEMPLA EL PLIEGO

F9H11251.

1.- DEFINICIÓ I CONDICIONS DE LES PARTIDES D'OBRA EXECUTADES

Mescla bituminosa en calent per a capes de paviment, formades per la combinació d'un lligant hidrocarbonat, granulats i eventualment additius, de manera que totes les partícules del granulat quedin recobertes per una pel·lícula homogènia de lligant col·locada i compactada, a una temperatura molt superior a la d'ambient.
S'han considerat els tipus següents:
- Mescla bituminosa en calent, tipus formigó bituminós, resultat de la combinació d'un lligant hidrocarbonat, granulats (inclòs el pols mineral) amb granulometria continua i eventualment additius.
- Mescles bituminoses drenants per a capes de rodadura, formades per granulats (en granulometria continua amb baixes proporcions de granulat fi o amb discontinuïtat granulomètrica en alguns tamisos), pols mineral, que son les que per la seva proporció baixa de granulat fi, tenen un contingut molt elevat de forats interconnectats que proporcionen propietats drenants. S'han considerat per a l'us en capes de rodadura de 4 a 5 cm de gruix..
- Mescles bituminoses discontinues per a capes de rodadura, formades per granulats (en granulometria continua amb baixes proporcions de granulat fi o amb discontinuïtat granulomètrica en alguns tamisos), pols mineral, que tenen una discontinuïtat granulomètrica molt elevada en els tamisos inferiors del granulat gros. S'han considerat dos tipus; un amb la mida màxima nominal del fus granulomètric de 8 mm i l'altre d'11 mm. Es consideren per a ús en capes de rodadura de 2 a 3 cm de gruix.

L'execució de la unitat d'obra inclou les operacions següents:
- Estudi de la mescla i obtenció de la fórmula de treball i aprovació d'aquesta per la DO
- Realització del tram de proba i aprovació d'aquest per la DO
- Comprovació de la superfície d'assentament
- Extensió de la mescla
- Compactació de la mescla
- Execució de junts de construcció
- Protecció del paviment acabat

CONDICIONS GENERALS:
La superfície acabada ha de ser de textura homogènia, uniforme i sense segregacions.
S'ha d'ajustar als perfils previstos, en la seva rasant, gruix i amplària.
Toleràncies d'execució:
- Amplària del semiperfil: No s'admeten amplàries inferiors a les teòriques
- Nivell de la capa de rodadura: ± 10 mm

PAVIMENTS DE MESCLA BITUMINOSA CONTÍNUA:
La densitat obtinguda segons s'indica en l'apartat 542.9.3.2.1 del PG-3 no ha de ser inferior als valors següents:
- Capes de gruix >= 6 cm: 98%
- Capes de gruix < 6 cm: 97%

L'Índex de Regularitat Internacional (IRI), segons NLT 330, obtingut segons l'indicat en l'apartat 542.9.4 del PG-3 ha de complir els valors de les taules 542.15 o 542.16 del PG-3.
En capes de rodadura:
- Macro textura superficial obtinguda amb el mètode del cercle de sorra (UNE-EN 13036-1) mesurada abans de la posada en servei de la capa: >= 0,7 mm
- Resistència al lliscament (NLT 336) CRT mínim (%): 65 (Mesurada 2 mesos després d'entrar en servei la capa)

Toleràncies d'execució:
- Gruix de la capa: No s'admeten gruixos inferiors al teòrics
- Nivell de les altres capes: ± 15 mm

PAVIMENTS DE MESCLA BITUMINOSA DISCONTÍNUA:
La densitat per a mescles BBTM A, obtinguda segons apartat 543.9.3.2.1 del PG-3, ha de ser igual o superior a la densitat de referència.
El percentatge de forats, per a mescles BBTM B i PA, obtingut segons l'apartat 543.9.3.2.1 del PG-3, ha de ser igual o superior al percentatge de forats de referència.
L'Índex de Regularitat Internacional (IRI), segons NLT 330, obtingut segons l'indicat en l'apartat 543.9.4 del PG-3 ha de complir els valors de les taules 543.13 o 543.14 del PG-3.
Macro textura superficial obtinguda amb el mètode del cercle de sorra (UNE-EN 13036-1) mesurada abans de la posada en servei de la capa:
- Mescles tipus BBTM B i PA: 1,5 mm
- Mescles tipus BBTM A: 1,1 mm

Resistència al lliscament (NLT 336) CRT mínim (%): 65 (Mesurada 2 mesos després d'entrar en servei la capa):
- Mescles tipus BBTM B i PA: 60%
- Mescles tipus BBTM A: 65%

Segons la llei 39/2015 del procediment administratiu podeu accedir a la següent url que l'indiquem per verificar aquest document		
Codi Segur de Validació	**0b1a40faa90f4759857cd7543acd56e0001**	**Data document: 04/11/2024**
Url de validació	*https://sedesimplifica01.absiscloud.com/absis/idi/arx/idiarxabsaweb/castellano/asp/verificadorfirma.asp?nodeabsisini=027*	
Metadades	**Núm. Registre entrada: ENTRA 2024/13207 - Data Registre: 04/11/2024 11:02:00 Origen: Origen ciudatà Estat d'elaboració: Original**	

Toleràncies d'execució:
- Densitat (mescles BBTM A) obtinguda segons l'apartat 543.9.3.2.1 del PG-3: no ha de ser inferior a 98% de la densitat de referència
- Percentatge de forats:
  - Mescla tipus BBTM B i gruix de capa >= 2,5 cm: ± 2%
  - Mescla tipus PA: ± 2%
- Gruix de la capa: No s'admeten gruixos inferiors als definits en les seccions tipus de la DT, o en el seu defecte, el que resulti de l'aplicació de la dotació mitja que s'especifica en el plec de prescripcions tècniques particulars.

2.- CONDICIONS DEL PROCÉS D'EXECUCIÓ

CONDICIONS GENERALS:
S'ha de realitzar un tram de prova, amb una longitud no inferior a la definida en el Plec de Prescripcions Tècniques Particulars. La DF ha de determinar si es pot acceptar la realització del tram de prova com a part integrant de l'obra en construcció.
A la vista dels resultats obtinguts, el Director d'Obra ha de definir si és acceptable o no la fórmula de treball i si són acceptables o no els equips proposats pel Contractista.
Durant l'execució del tram de prova s'ha d'analitzar la correspondència, al seu cas, entre els mètodes de control de la dosificació del lligant hidrocarbonat i de la densitat in situ establerts als Plecs de Prescripcions Tècniques Particulars, i altres mètodes ràpids de control.
La capa no s'ha d'estendre fins que s'hagi comprovat que la superfície sobre la que ha d'assentar-se té les condicions de qualitat i formes previstes, amb les toleràncies establertes. Si en aquesta superfície hi ha defectes o irregularitats que excedeixen les tolerables, s'han de corregir abans de l'execució de la partida d'obra, d'acord amb les instruccions de la DF.
S'ha de comprovar que transcorregut el termini de trencament del lligant dels tractaments aplicats, no queden restes d'aigua. El reg ha d'estar curat i ha de conservar tota la capacitat d'unió amb la mescla.
L'estesa de la mescla s'ha de fer mecànicament començant per la vora inferior de la capa i amb la major continuïtat possible, per franges horitzontals. L'amplària de les franges s'ha d'estudiar per a que hi hagi el menor nombre de junts possible.
Després d'haver estès i compactat una franja, s'ha d'estendre la següent mentre la vora de la primera es trobi encara calent i en condicions de ser compactada; en cas contrari s'ha d'executar un junt longitudinal.
L'estesa s'ha de fer amb la major continuïtat possible, ajustant la velocitat de l'estenedora a la producció de la central de fabricació de manera que aquella no s'aturi. En cas de parada, es comprovarà que la temperatura de la mescla a estendre, en la tolva de l'estenedora i a sota d'aquesta, no baixi de la prescrita en la fórmula de treball per a l'inici de compactació, en cas contrari cal executar un junt transversal.
On resulti impossible, a judici del Director d'Obra, l'ús de màquines estenedores, la mescla bituminosa en calent s'ha de poder posar en obra per altres procediments aprovats per aquest. S'ha de descarregar fora de la zona on s'hagi d'estendre i s'ha de distribuir en una capa uniforme i d'un gruix tal que, una vegada compactada, s'ajusti a la rasant i secció transversal indicades als Plànols del Projecte, amb les toleràncies indicades.
En mescles bituminoses fabricades amb betums millorats o modificats amb cautxú i en mescles bituminoses amb addició de cautxú, amb la finalitat de mantenir la densitat de la tongada fins que l'augment de la viscositat del betum contrarestí una eventual tendència del cautxú a recuperar la seva forma, s'ha de continuar obligatòriament el procés de compactació fins que la temperatura de la mescla baixi de la mínima establerta a la fórmula de treball, encara que s'hagi assolit prèviament la densitat abans especificada.
La compactació s'ha de fer longitudinalment, de manera continua i sistemàtica. Si l'estesa de la mescla bituminosa es fa per franges, en compactar una d'aquestes s'ha d'ampliar la zona de compactació per tal que inclogui 15 cm de l'anterior, com a mínim.
Els corrons han de portar la seva roda motriu del costat més pròxim a l'estenedora; els seus canvis de direcció s'han de fer sobre la mescla que ja s'ha compactat, i els seus canvis de sentit s'han de fer amb suavitat. S'ha de cuidar que els elements de compactació estiguin nets i, si és precís, humits.
En el cas en que hi hagi junts, s'ha de procurar que els junts transversals de capes sobreposades quedin a un mínim de 5 m un de l'altra, i que els longitudinals quedin desplaçades a un mínim de 15 cm un de l'altra.

PAVIMENTS DE MESCLA BITUMINOSA CONTÍNUA:
Excepte autorització expressa del Director d'Obra, s'han de suspendre els treballs quan la temperatura ambient a l'ombra sigui inferior a 5°C, excepte si el gruix de la capa a estendre fos inferior a 5 cm, en aquest cas el límit serà de 8ºC. Amb vent intens, després de gelades o a taulers d'estructures, la DF ha de poder augmentar aquests límits, en funció dels resultats de compactació obtinguts. Tampoc es permet la posada a l'obra en cas de pluja.
La regularitat superficial de la capa sobre la que s'ha d'estendre la mescla, ha de complir l'indicat en les taules 510.6, 513.8, 542.15 ó 542.16 del PG-3. Sobre aquesta capa s'ha d'haver aplicat un reg d'imprimació o d'adherència, que ha de complir l'especificat en els articles 530 ó 531 del PG-3.

Si la superfície estigués constituïda per un paviment hidrocarbonat, i aquest fos heterogeni, s'hauran d'eliminar mitjançant fressat els excessos de lligant i segellar les zones massa permeables, segons les instruccions del Director d'Obra.
L'equip d'estesa ha de complir les especificacions de l'article 542.4.3 del PG-3.
A les vies sense manteniment de la circulació per a les categories de trànsit T00 a T1 o amb superfícies per estendre superiors a 70000 m2, s'ha d'estendre la capa en tota la seva amplada, treballant si fos necessari amb 2 o més estenedores lleugerament desfasades, evitant junts longitudinals.
L'estenedora s'ha de regular de forma que la superfície de la capa estesa resulti llisa i uniforme, sense segregacions ni arrossegaments, i amb un gruix tal que, un cop compactada, s'ajusti a la rasant i secció transversal indicades a la DT del Projecte, amb les toleràncies indicades.
L'equip de compactació ha de complir les especificacions de l'article 542.4.4 del PG-3.
La compactació s'ha de realitzar segons el pla aprovat pel Director d'Obra en funció dels resultats del tram de prova; s'ha de fer a la major temperatura possible, sense sobrepassar la màxima prescrita en la fórmula de treball i sense que es produeixi desplaçament de la mescla estesa; i s'ha de continuar mentre la temperatura de la mescla no baixi de la mínima prescrita en la fórmula de treball i la mescla es trobi en condicions de ser compactada, fins que assoleixi la densitat especificada.
A l'estendre franges longitudinals contigües, si la temperatura de l'estesa en primer lloc no fos superior al mínim fixat en la fórmula de treball per acabar la compactació, la vora d'aquesta franja s'ha de tallar verticalment, deixant al descobert una superfície plana i vertical. Se li ha d'aplicar una capa uniforme i lleugera de reg d'adherència segons l'article 531 del PG 3, deixant trencar l'emulsió suficientment. A continuació, s'ha d'escalfar el junt i estendre la següent franja contra ella.
Els junts transversals en capes de rodadura s'han de compactar transversalment, i s'ha de disposar els recolzaments necessaris per als elements de compactació.
La capa executada només es pot obrir a la circulació quan assoleixi la temperatura ambient en tot el seu gruix, o be, prèvia autorització de la DF, quan assoleixi la temperatura de 60°C. En aquest cas s'han d'evitar les parades i canvis de direcció sobre la capa fins que aquesta assoleixi la temperatura ambient.

PAVIMENTS DE MESCLA BITUMINOSA DISCONTÍNUA:
Excepte autorització expressa del Director d'Obra, s'han de suspendre els treballs quan la temperatura ambient a l'ombra sigui inferior a 8°C. Amb vent intens, després de gelades o en taulers d'estructures, la DF ha de poder augmentar aquests límits, en funció dels resultats de compactació obtinguts. Tampoc es permet la posada a l'obra en cas de pluja.
La regularitat superficial de la capa sobre la que s'ha d'estendre la mescla, ha de complir l'indicat en les taules 542.15 ó 542.16 del PG-3. Sobre aquesta capa s'ha d'haver aplicat un reg d'imprimació o d'adherència, que ha de complir l'especificat en l'article 531 del PG-3.
Si la superfície estigués constituïda per un paviment heterogeni, s'hauran d'eliminar mitjançant fressat els excessos de lligant i segellar les zones massa permeables, segons les instruccions del Director d'Obra.
L'equip d'estesa ha de complir les especificacions de l'article 543.4.3 del PG-3.
A les vies sense manteniment de la circulació per a les categories de trànsit T00 a T2 o amb superfícies per estendre superiors a 70000 m2, s'ha d'estendre la capa en tota la seva amplada, treballant si fos necessari amb 2 o més estenedores lleugerament desfasades, evitant junts longitudinals.
En capes de rodadura amb mescles drenants, cal evitar sempre els junts longitudinals. Només en categories de trànsit T2 i T3 o pavimentació de carreteres en les que no sigui possible tallar el trànsit, es permeten i aquests junts han de coincidir amb un carener del paviment.
La mescla bituminosa s'ha d'estendre sempre en una sola tongada. L'estenedora s'ha de regular de manera que la superfície de la capa estesa resulti llisa i uniforme, sense segregacions ni arrossegaments, i amb un gruix tal, que després de la compactació s'ajusti a la secció transversal indicada a la DT amb les toleràncies previstes.
L'equip de compactació ha de complir les especificacions de l'article 543.4.4 del PG-3.
La compactació s'ha de realitzar segons el pla aprovat pel Director d'Obra en funció dels resultats del tram de prova; el nombre de passades de compactador sense vibració ha de ser superior a 6, s'ha de fer a la major temperatura possible, sense sobrepassar la màxima prescrita en la fórmula de treball i sense que es produeixi desplaçament de la mescla estesa; i s'ha de continuar mentre la temperatura de la mescla no baixi de la mínima prescrita en la fórmula de treball i la mescla es trobi en condicions de ser compactada, fins que es compleixi el pla aprovat.
A l'estendre franges longitudinals contigües, si la temperatura de l'estesa en primer lloc no fos superior al mínim fixat en la fórmula de treball per acabar la compactació, la vora d'aquesta franja s'ha de tallar verticalment, deixant al descobert una superfície plana i vertical. A continuació, s'ha d'escalfar el junt i estendre la següent franja contra ella.
Els junts transversals en capes de rodadura s'han de compactar transversalment, s'ha de disposar els recolzaments necessaris per als elements de compactació i s'han de separar més de 5 m dels junts transversals de les franges d'estesa contigües.
La capa executada es podrà obrir a la circulació tant aviat com la temperatura de la mateixa arribi als 60ºC. S'han d'evitar les aturades brusques i els canvis de sentit del transit sobre la capa fins que aquesta assoleixi la temperatura ambient.

Segons la llei 39/2015 del procediment administratiu podeu accedir a la següent url que l'indiquem per verificar aquest document		
Codi Segur de Validació	**0b1a40faa90f4759857cd7543acd56e0001**	**Data document: 04/11/2024**
Url de validació	*https://sedesimplifica01.absiscloud.com/absis/idi/arx/idiarxabsaweb/castellano/asp/verificadorfirma.asp?nodeabsisini=027*	
Metadades	**Núm. Registre entrada: ENTRA 2024/13207 - Data Registre: 04/11/2024 11:02:00 Origen: Origen ciudatà Estat d'elaboració: Original**	

3.- UNITAT I CRITERIS D'AMIDAMENT

PAVIMENTS DE MESCLA BITUMINOSA CONTÍNUA:
t de pes segons tipus, mesurades multiplicant els amples de cada capa segons amb les seccions tipus especificades a la DT, pels gruixos mitjos i les densitats mitjanes obtingudes dels assaigs de control de cada lot.
L'abonament dels treballs de preparació de la superfície d'assentament correspon a la unitat d'obra de la capa subjacent.
No són d'abonament en aquesta unitat d'obra els regs d'emprimació o d'adherència.

PAVIMENTS DE MESCLA BITUMINOSA DISCONTÍNUA:
m2 de superfície, segons tipus, mesurats multiplicant l'amplària de cada capa d'acord amb les seccions tipus especificades a la DT per la llargària realment executada.
L'abonament dels treballs de preparació de la superfície d'assentament correspon a la unitat d'obra de la capa subjacent.
No són d'abonament en aquesta unitat d'obra els regs d'adherència.

4.- NORMATIVA DE COMPLIMENT OBLIGATORI

Orden FOM/3460/2003, de 28 de noviembre, por lo que se aprueba la norma 6.1-IC Secciones del firme, de la Instrucción Técnica de Carreteras.
Orden de 6 de febrero de 1976 por la que se aprueba el Pliego de prescripciones técnicas generales para obras de carreteras y puentes (PG 3/75)
Orden Circular 24/2008, sobre el Pliego de Prescripciones técnicas generales para obras de carreteras y puentes (PG-3). Artículos: 542-Mezclas bituminosas en caliente tipo hormigón bituminoso y 543-Mezclas bituminosas para capas de rodadura. Mezclas drenantes y discontinuas.

5.- CONDICIONS DE CONTROL D'EXECUCIÓ I DE L'OBRA ACABADA

CONTROL D'EXECUCIÓ. OPERACIONS DE CONTROL:
Abans d'iniciar-se la posada a l'obra de cada tipus de mescla bituminosa en calent. Execució d'un tram de prova, per comprovar:
- La fórmula de treball
- Els equips proposats pel contractista
- La forma específica d'actuació dels equips
- La correspondència entre els mètodes de control de fabricació i els resultats in situ

En l'execució d'una capa:
- Inspecció visual de l'aspecte de la mescla i mesura de la temperatura de la mescla i la temperatura ambient, al descarregar en l'estenedora o equip de transferència
- En mescles contínues: Presa de mostres i preparació de provetes segons UNE-EN 12697-30 si la mida màxima del granulat es 22 mm o segons UNE-EN 12697-32 per a mides màximes del granulat superiors, al menys un cop al dia i al menys un cop per lot determinat segons el menor dels valors següents:
  - 500 m de calçada
  - 3.500 m2 de calçada
  - la fracció construïda diàriament
- En mescles discontínues: Presa de mostres i preparació de provetes segons UNE-EN 12697-30 aplicant 50 cops per cara al menys un cop al dia i al menys un cop per lot determinat segons el menor dels valors següents:
  - 500 m de calçada
  - 3.500 m2 de calçada
  - la fracció construïda diàriament
- Determinar el contingut de forats segons UNE-EN 12697-8 de les provetes anteriors
- Determinar la densitat aparent segons UNE-EN 12697-6 amb el mètode d'assaig de l'annex B de l'UNE-EN 13108-20
- En mescles contínues: Determinació per a cada lot de la densitat de referència per a compactació, com el valor mig dels 4 últims valors de densitat aparent obtinguts de les provetes del punt anterior
- Per a mescles tipus BBTM A, determinació per a cada lot de la densitat de referència per a compactació, com el valor mesurat dels últims 4 valors de densitat aparent, obtinguts de les provetes anteriors.
- Per a mescles tipus BBTM B i PA, determinació per a cada lot, del percentatge de forats de referència per a compactació, definit com el valor mig dels últims 4 valors de contingut de forats obtinguts de les provetes anteriors.
- Dosificació del lligant segons UNE-EN 12697-1, amb la freqüència que estableixi el DO, sobre les mostres de les provetes
- Granulometria dels granulats extrets segons UNE-EN 12697-2, amb la freqüència que estableixi el DO, sobre les mostres de les provetes
- Gruix de l'estesa, mitjançant punxó graduat amb la freqüència que estableixi el DO
- Que el nombre i tipus de compactadors son els aprovats
- Que funcionen els dispositius d'humectació, neteja i protecció dels compactadors

- El llast, pes total i en el seu cas, pressió d'inflament dels dels compactadors
- Per a mescles tipus BBTM B i PA, permeabiitat de la capa durant la seva compactació segons NLT 327; amb la freqüència que determini la DO.
- Per a mescles contínues, la frqüència i l'amplitud en els compactadors vibratoris
- Nombre de passades de cada compactador
- Temperatura de la superfície de la capa en acabar la compactació

CONTROL DE L'OBRA ACABADA. OPERACIONS DE CONTROL:
- Control de la regularitat superficial del lot 24 h després de la seva execució i abans d'estendre la capa següent, determinant l'IRI segons NLT 330, calculant un valor cada hm. En les capes de rodadura sha de comrpvar la regularitat superficial a més, abans de la recepció definitiva de les obres, en tota la llargària de l'obra
- Determinació de la resistència al lliscament, segons NLT 336, una cop passats 2 meses de la posada en servei de la capa, en tota la llargària del lot

CONTROL DE L'OBRA ACABADA. OPERACIONS DE CONTROL EN PAVIMENTS DE MESCLA BITUMINOSA CONTÍNUA:
- Extracció de testimonis, en punts aleatoris, en un nombre més gran o igual a 5 per lot
- Determinar la densitat i el gruix dels testimonis antriors segons UNE-EN 12697-6, considerant les condicions d'assaig de l'annex B de l'UNE-EN 13108-20

En capes de rodadura, cal comprovar a més:
- Mesura de la macrotextura superficial segons UNE-EN 13036-1, abans de la posada en servei de la capa, en 5 punts escollits aleatòriament, amb un punt per hm com a mínim

CONTROL DE L'OBRA ACABADA. OPERACIONS DE CONTROL EN PAVIMENTS DE MESCLA BITUMINOSA DISCONTÍNUA:
- Per a mescles BBTM A, BBTM B en capes de gruix >= 2,5 cm i mescles PA: extracció de testimonis en punts aleatoris, en nombre més gran o igual a 5 per lot
- En mescles BBTM A: determinar la densitat aparent de les provetes i el gruix de la capa
- En mescles BBTM B de gruixos >= 2,5 cm: determinar la densitat aparent i el percentatge de forats dels testimonis extrets
- En mescles BBTM B de gruixos < 2,5 cm, : determinar la dotació mitja de la mescla com a relació entre la massa total dels materials corresponents a cada càrrega, mesurada per diferència de pes del camió abans i després de carregar-lo, per la superfície realment tractada mesurada en el terreny. La bàscula ha d'estar contrastada
- En mescles PA, sobre les provetes extretes, cal determinar el gruix, el contingut de forats segons UNE-EN 12697-8 i la densitat segons UNE-EN 12697-6 considerant les condicions d'assaig que figuren a l'annex B de l'UNE-EN 13108-20.
- Mesura de la macrotextura superficial segons UNE-EN 13036-1, abans de la posada en servei de la capa, en 5 punts escollits aleatòriament, amb un punt per hm com a mínim

CONTROL DE L'OBRA ACABADA. INTERPRETACIÓ DE RESULTATS I ACTUACIONS EN CAS D'INCOMPLIMENT:
El lot de control definit en el procés d'execució (500 m de calçada, 3.500 m2 de calçada o jornada diària) s'ha d'acceptar o rebutjar globalment.

CONTROL DE L'OBRA ACABADA. INTERPRETACIÓ DE RESULTATS I ACTUACIONS EN CAS D'INCOMPLIMENT EN PAVIMENTS DE MESCLA BITUMINOSA CONTÍNUA
Les condicions d'acceptació són les següents:
Densitat:
- La densitat mitja obtinguda no ha de ser inferior a l'especificada anteriorment; no més de 3 individus de la mostra assajada podran presentar resultats individuals que baixin de la prescrita en més de 2 punts percentuals. Si la densitat mitja obtinguda és inferior, s'ha de procedir de la següent manera:
  - Si la densitat mitja obtinguda és inferior al 95% de la densitat de referència, s'ha d'aixecar la capa de mescla bituminosa corresponent al lot controlat mitjançant fressat i s'ha de reposar per compte del Contractista;
  - Si la densitat mitja obtinguda no és inferior al 95% de la densitat de referència, s'ha d'aplicar una penalització econòmica del 10% a la capa de mescla bituminosa corresponent al lot controlat.

Gruix:
- El gruix mig obtingut no ha de ser inferior al previst a la secció-tipus de la DT. No més de 3 individus de la mostra assajada poden presentar resultats individuals que baixin del prescrit en més d'un 10%.

Si el gruix mig obtingut en una capa és inferior a l'especificat anteriorment, s'ha de procedir de la següent manera:
  - Per capes de base:
    - Si el gruix mig obtingut en una capa de base fos inferior al 80% de l'especificat abans, s'ha de rebutjar la capa, i el Contractista, pel seu compte, ha d'aixecar la capa mitjançant fressat i reposar-la o estendre de nou una altra capa sobre la rebutjada si no hi haguessin problemes de gàlib;
    - Si el gruix mig obtingut fos superior al 80% de l'especificat abans, i no existissin problemes d'entollament, s'ha de compensar el minvament de la capa amb el gruix addicional corresponent a la capa superior per compte del Contractista.
  - Per capes intermèdies:

	Segons la llei 39/2015 del procediment administratiu podeu accedir a la següent url que l'indiquem per verificar aquest document		
Codi Segur de Validació	**0b1a40faa90f4759857cd7543acd56e0001**	**Data document: 04/11/2024**	
Url de validació	*https://sedesimplifica01.absiscloud.com/absis/idi/arx/idiarxabsaweb/castellano/asp/verificadorfirma.asp?nodeabsisini=027*		
Metadades	**Núm. Registre entrada: ENTRA 2024/13207 - Data Registre: 04/11/2024 11:02:00 Origen: Origen ciudatà Estat d'elaboració: Original**		

- Si el gruix mig obtingut en una capa intermèdia fos inferior al 90% de l'especificat abans, s'ha de rebutjar la capa, i el Contractista, pel seu compte, ha d'aixecar la capa mitjançant fressat i reposar-la o estendre de nou una altra capa sobre la rebutjada si no hi haguessin problemes de gàlib o sobrecàrregues en estructures
- Si el gruix mig obtingut fos superior al 90% de l'especificat abans, i no existissin problemes d'entollament, s'ha d'acceptar la capa amb una penalització econòmica del 10%.

- Per capes de rodadura:
  - Si el gruix mig obtingut fos inferior a l'especificat s'ha de rebutjar la capa, i el Contractista, pel seu compte, ha d'aixecar la capa mitjançant fressat i reposar-la o estendre de nou una altra capa sobre la rebutjada si no hi haguessin problemes de gàlib o sobrecàrregues en estructures

Regularitat superficial:
- Si els resultats de la regularitat superficial de la capa acabada excedeixen els límits establerts, es procedirà de la següent manera:
  - Si els resultats excedeixen els límits establerts en més del 10% de la longitud del tram controlat o de la longitud total de l'obra per a capes de rodadura, s'ha d'estendre una nova capa de mescla bituminosa amb el gruix que determini el DO a càrrec del Contractista;
  - Si els resultats excedeixen els límits establerts en menys del 10% de la longitud del tram controlat o de la longitud total de l'obra, s'han de corregir els defectes de regularitat superficial mitjançant fressat a càrrec del Contractista. La localització dels esmentats defectes s'ha de fer sobre els perfils longitudinals obtinguts en l'auscultació per la determinació de la regularitat superficial.
- Si els resultats de la regularitat superficial de la capa de rodadura en trams uniformes i continus, amb longituds superiors a 2 km, milloren els límits establerts, i compleixen amb els valors de les taules següents, segons correspongui, es podrà incrementar l'abonament de mescla bituminosa, segons l'establert en l'apartat 542.11 del PG 3:
  - Per ferms de nova construcció amb possibilitat d'abonament addicional: PG 3 Taula 542.20a
  - Per ferms rehabilitats estructuralment amb possibilitat d'abonament addicional: PG 3 Taula 542.20b

Macrotextura superficial:
- El resultat mig de l'assaig de la mesura de la macrotextura superficial no ha de resultar inferior al valor previst. No més d'un individu de la mostra assajada pot presentar un resultat individual inferior a aquest valor en més del 25%.

Si el resultat mig de l'assaig de la mesura de la macrotextura superficial resulta inferior al valor previst, es procedirà de la següent manera:
- Si el resultat mig de l'assaig de la mesura de la macrotextura superficial resulta inferior al 90% del valor previst, s'ha d'estendre una nova capa de rodadura a càrrec del Contractista
- Si el resultat mig de l'assaig de la mesura de la macrotextura superficial resulta superior al 90% del valor previst, s'ha d'aplicar una penalització econòmica del 10%

Resistència al lliscament:
- Si el resultat mig de l'assaig de determinació de la resistència al lliscament resulta inferior al valor previst, es procedirà de la següent manera:
  - Si el resultat mig de l'assaig de determinació de la resistència al lliscament resulta inferior al 90% del valor previst, s'ha d'estendre una nova capa de rodadura a càrrec del Contractista.
  - Si el resultat mig de l'assaig de determinació de la resistència al lliscament resulta superior al 90% del valor previst, s'aplicarà una penalització econòmica del 10%

CONTROL DE L'OBRA ACABADA. INTERPRETACIÓ DE RESULTATS I ACTUACIONS EN CAS D'INCOMPLIMENT EN PAVIMENTS DE MESCLA BITUMINOSA DISCONTÍNUA:
Densitat en mescles discontinues BBTM A:
- La densitat mitja obtinguda no ha de ser inferior a l'especificada; no més de 2 mostres poden presentar resultats individuals inferiors al 95% de la densitat de referència.
- Si la densitat mitja obtinguda es inferior a l'especificada, s'ha de procedir de la manera següent:
  - Si la densitat mitja obtinguda és inferior al 95% de la densitat de referència, s'ha d'aixecar la capa de mescla bituminosa corresponent al lot controlat mitjançant fressat i s'ha de reposar per compte del Contractista;
  - Si la densitat mitja obtinguda no és inferior al 95% de la densitat de referència, s'ha d'aplicar una penalització econòmica del 10% a la capa de mescla bituminosa corresponent al lot controlat.

Densitat en mescles discontinues BBTM B, i gruix de la capa >= 2,5 cm:
- La mitja del percentatge de forats no ha de variar en més de 2 punts percentuals dels valors especificats; no més de 3 individus de la mostra assajada poden presentar resultats individuals que variïn dels establerts en més de 3 punts percentuals.
- Si la mitja del percentatge de forats es diferent a l'especificada, s'ha de procedir de la manera següent:
  - Si la mitja de percentatge de forats varia en més de 4 punts percentuals, cal aixecar la capa de mescla bituminosa corresponent al lot controlat mitjançant fressat i s'ha de reposar a càrrec del Contractista;

  - Si la mitja de percentatge de forats varia en menys de 4 punts percentuals, s'ha d'aplicar una penalització econòmica del 10% a la capa de mescla bituminosa corresponent al lot controlat.

Densitat en mescles discontinues BBTM B, i gruix de la capa < 2,5 cm:
- La dotació mitja de mescla obtinguda en el lot, no ha de ser inferior a l'especificada i, a més, no més de 2 mostres poden presentar resultats individuals inferiors al 95% de la densitat de referència.
- Si la dotació mitja de mescla es inferior a l'especificada, s'ha de procedir de la manera següent:
  - Si la dotació mitja de mescla obtinguda es inferior al 95% de la densitat de referència, cal aixecar la capa de mescla bituminosa corresponent al lot controlat mitjançant fressat i s'ha de reposar a càrrec del Contractista;
  - Si la dotació mitja de mescla obtinguda no es inferior al 95% de la densitat de referència, s'ha d'aplicar una penalització econòmica del 10% a la capa de mescla bituminosa corresponent al lot controlat.

Densitat en mescles drenants PA:
- La mitja del percentatge de forats no ha de variar en més de 2 punts percentuals dels valors especificats; no més de 3 individus de la mostra assajada poden presentar resultats individuals que variïn dels establerts en més de 3 punts percentuals.
- Si la mitja del percentatge de forats es diferent a l'especificada, s'ha de procedir de la manera següent:
  - Si la mitja de percentatge de forats varia en més de 4 punts percentuals, cal aixecar la capa de mescla bituminosa corresponent al lot controlat mitjançant fressat i s'ha de reposar a càrrec del Contractista;
  - Si la mitja de percentatge de forats varia en menys de 4 punts percentuals, s'ha d'aplicar una penalització econòmica del 10% a la capa de mescla bituminosa corresponent al lot controlat.

Gruix:
- El gruix mig obtingut no ha de ser inferior al previst a la secció-tipus de la DT. No més de 2 individus de la mostra assajada poden presentar resultats individuals inferiors al 95% del gruix especificat.
- Si el gruix mig obtingut en una capa és inferior a l'especificat anteriorment, s'ha de procedir de la següent manera, s'ha de rebutjar la capa i el Contractista pel seu compte, ha d'aixecar la capa mitjançant fressat i reposar-la.

Regularitat superficial:
- Si els resultats de la regularitat superficial de la capa acabada excedeixen els límits establerts, cal enderrocar el lot, retirar la runa a l'abocador i estendre una nova capa a càrrec del Contractista.
- Si els resultats de la regularitat superficial de la capa de rodadura en trams uniformes i continus, amb longituds superiors a 2 km, milloren els límits establerts, i compleixen amb els valors de les taules següents, segons correspongui, es podrà incrementar l'abonament de mescla bituminosa, segons l'establert en l'apartat .543.11 del PG 3:
  - Per ferms de nova construcció amb possibilitat d'abonament addicional: PG 3 Taula 543.18a
  - Per ferms rehabilitats estructuralment amb possibilitat d'abonament addicional: PG 3 Taula 543.18b

Macrotextura superficial:
- El resultat mig de l'assaig de la mesura de la macrotextura superficial no ha de resultar inferior al valor previst. No més d'un individu de la mostra assajada pot presentar un resultat individual inferior a aquest valor en més del 25%.

Si el resultat mig de l'assaig de la mesura de la macrotextura superficial resulta inferior al valor previst, es procedirà de la següent manera:
- Si el resultat mig de l'assaig de la mesura de la macrotextura superficial resulta inferior al 90% del valor previst, s'ha d'estendre una nova capa de rodadura a càrrec del Contractista, i en les mescles drenants, cal enderrocar el lot, portar-lo a l'abocador i reposar la capa a càrrec del Contractista
- Si el resultat mig de l'assaig de la mesura de la macrotextura superficial resulta superior al 90% del valor previst, s'ha d'aplicar una penalització econòmica del 10%

Resistència al lliscament:
- El resultat mig de la resistència al lliscament no ha de ser inferior al valor previst. No més d'un 5% de la llargària total del lot pot presentar un resultat inferior a aquest valor en més de 5 unitats.
- Si el resultat mig de l'assaig de determinació de la resistència al lliscament resulta inferior al valor previst, es procedirà de la següent manera:
  - Si el resultat mig de l'assaig de determinació de la resistència al lliscament resulta inferior al 95% del valor previst, en mescles discontinues, s'ha d'estendre una nova capa a càrrec del Contractista i en mescles drenants, cal enderrocar el lot, portar-lo a l'abocador i reposar la capa a càrrec del Contractista
  - Si el resultat mig de l'assaig de determinació de la resistència al lliscament resulta superior al 95% del valor previst, s'aplicarà una penalització econòmica del 10%

	Segons la llei 39/2015 del procediment administratiu podeu accedir a la següent url que l'indiquem per verificar aquest document		
Codi Segur de Validació	**0b1a40faa90f4759857cd7543acd56e0001**	**Data document: 04/11/2024**	
Url de validació	*https://sedesimplifica01.absiscloud.com/absis/idi/arx/idiarxabsaweb/castellano/asp/verificadorfirma.asp?nodeabsisini=027*		
Metadades	**Núm. Registre entrada: ENTRA 2024/13207 - Data Registre: 04/11/2024 11:02:00 Origen: Origen ciudatà Estat d'elaboració: Original**		

F9 - PAVIMENTS

F9J - REGS SENSE GRANULATS

0.- ELEMENTOS QUE CONTEMPLA EL PLIEGO

F9J12E70.

1.- DEFINICIÓ I CONDICIONS DE LES PARTIDES D'OBRA EXECUTADES

Regs amb lligant de quitrà, emulsió bituminosa o betum asfàltic o reg de cura del formigó amb producte filmogen.
S'han considerat els següents regs amb lligants hidrocarbonats:
- Reg d'imprimació (IMP)
- Reg d'adherència (ADH)
- Reg de penetració
- Reg de cura (CUR)

L'execució de la unitat d'obra inclou les operacions següents:
En el reg d'imprimació o de penetració:
- Preparació de la superfície existent
- Aplicació del lligant bituminós
- Eventual extensió d'un granulat de cobertura

En el reg d'adherència:
- Preparació de la superfície existent
- Aplicació del lligant bituminós

En el reg de cura:
- Preparació de la superfície existent
- Aplicació del lligant bituminós
- Eventual extensió d'un granulat de cobertura

Reg amb producte filmogen.
- Preparació de la superfície existent
- Aplicació del producte filmogen de cura

CONDICIONS GENERALS:
El reg ha de tenir una distribució uniforme i no pot quedar cap tram de la superfície tractada sense lligant.
S'ha d'evitar la duplicació de la dotació als junts de treball transversals.
Quan el reg s'hagi fet per franges, cal que l'estesa del lligant estigui superposada en la unió de dues franges.

REG AMB LLIGANTS HIDROCARBONATS:
El granulat de cobertura, en el seu cas, ha de tenir una distribució uniforme.
La dotació de la capa de granulat de cobertura, ha de ser la necessària per tal d'absorbir l'excés de lligant o per tal de garantir la protecció del reg del trànsit d'obra.
La dosificació de l'emulsió bituminosa catiònica al 50% de betum tipus C50 BF5 IMP ha de ser de 1200 g/m2 a calçades i vorals.

2.- CONDICIONS DEL PROCÉS D'EXECUCIÓ

CONDICIONS GENERALS:
S'han de suspendre els treballs quan la temperatura sigui inferior a 5°C o en cas de pluja.
La superfície per regar ha de ser neta i sense material engrunat.
S'han de protegir els elements constructius o accessoris de l'entorn, per tal que quedin nets una vegada aplicat el reg.

REG AMB LLIGANTS HIDROCARBONATS:
La superfície per regar ha de tenir la densitat i les rasants especificades a la DT. Ha de complir les condicions especificades per la unitat d'obra corresponent i no ha d'estar estovada per un excés d'humitat.
Es prepararà un tram de prova per a comprovar les dotacions previstes de lligant, la necessitat d'àrid de cobertura i dotació corresponent i l'adequació dels mitjans previstos en l'execució. Es comprovaran les característiques de l'equip, especialment la seva capacitat per aplicar la dotació de lligat fixada a la temperatura prescrita, i la uniformitat de repartiment, tant transversal com longitudinal. Es determinarà la pressió en el indicador de la bomba d'impulsió del lligant i la velocitat de marxa més apropiades, i com a dada orientativa, el nombre de passades del equip de compactació.

L'equip d'aplicació ha d'anar sobre pneumàtics i ha de ser capaç de distribuir la dotació de producte a la temperatura especificada.
El dispositiu regulador ha de proporcionar una uniformitat transversal suficient.
En punts inaccessibles o on ho determini la DF, es pot completar l'aplicació manualment amb un equip portàtil.
L'estesa del granulat del cobertura, en el seu cas, s'ha de fer, sempre que sigui possible, mecànicament.
El procés d'estesa del granulat, ha d'evitar la circulació sobre les capes de reg no tractades.

REG D'IMPRIMACIÓ O DE PENETRACIÓ:
S'ha d'humitejar la superfície abans de l'aplicació del reg.
Es pot dividir la dotació prevista per a la seva aplicació en dues vegades, si la DF ho considera necessari.
Temperatura d'aplicació (viscositat NLT 138):
- Emulsió bituminosa: 5-20 s Saybolt Furol

La seva aplicació ha d'estar coordinada amb l'estesa de la capa superior.
S'ha de prohibir l'acció de tot tipus de trànsit, preferentment, durant les 24 h següents a l'aplicació del lligant, i 4h en cas d'estesa de l'àrid.
Si durant aquest període ha de circular tràfic, s'ha d'estendre un granulat de cobertura i els vehicles han de circular a velocitat <= 40 km/h.
L'estesa de l'àrid de cobertura es realitzarà, a judici de la DF, quan s'hagi de fer circular trànsit per sobre del reg, o quan s'observi que hagi quedat part sense absorbir passades 24h de l'estesa del lligant. La seva dosificació serà la mínima necessària per a absorbir l'excés de lligant o per a garantir la durada del reg sota l'acció del trànsit.
Dotació del granulat de cobertura: <= 6 l/m2, >= 4 l/m2
L'àrid a utilitzar en regs d'imprimació, si és el cas, serà sorra natural, sorra procedent de matxuqueix o mescla d'ambdós materials, exempt de pols, brutícia, argila o altres substàncies estranyes. Complirà, a més, les següents condicions:
- Plasticitat (NLT-105 i NLT-106): Nul·la
- Coeficient de neteja (NLT-172): <= 2
- Equivalent de sorra (UNE-EN 933-8): >= 40
- % material que passa pel tamís 4 UNE (UNE-EN 933-2): 100 %

En el moment de l'estesa, si és el cas, el granulat no pot contenir més d'un 4 % d'aigua lliure.

REG D'ADHERÈNCIA:
La seva aplicació ha d'estar coordinada amb l'estesa de la capa superior.
Si el reg s'ha d'estendre sobre un paviment bituminós existent, s'han d'eliminar els excessos de betum i s'han de reparar els desperfectes que puguin impedir una perfecta unió entre les capes bituminoses.
Temperatura d'aplicació (viscositat NLT 138): 10-40 s Saybolt Furol
S'ha de prohibir el trànsit fins que hagi acabat el curat o la ruptura del lligant.

REG DE CURA AMB LLIGANT HIDROCARBONAT:
Temperatura d'aplicació (viscositat NLT 138): 10-40 s Saybolt Furol
L'estesa de l'àrid de cobertura, si és el cas, es realitzarà, a judici de la DF, quan s'hagi de fer circular trànsit per sobre del reg. L'estesa es realitzarà per mitjans mecànics de forma uniforme i amb la dotació aprovada per la DF.
En el moment de l'estesa, si és el cas, el granulat no pot contenir més d'un 4 % d'aigua lliure.
Dotació del granulat de cobertura: <= 6 l/m2, >= 4 l/m2

REG DE CURA AMB PRODUCTE FILMOGEN:
La superfície per regar ha de tenir la densitat i les rasants especificades a la DT Ha de complir les condicions especificades per l'unitat d'obra corresponent.
S'ha de mantenir humida la superfície a tractar.
No ha de circular trànsit durant els 3 dies següents a l'execució del reg.
Si durant aquest període ha de circular trànsit, s'ha d'extendre un granulat de cobertura i els vehicles han de circular a velocitat <= 30 km/h.
La dosificació del granulat de cobertura ha de ser de 4 l/m2 i ha de tenir un diàmetre màxim de 4,76 mm.

3.- UNITAT I CRITERIS D'AMIDAMENT

SENSE ESPECIFICAR DOTACIÓ:
t de pes mesurades segons les especificacions de la DT.

DOTACIÓ EN KG/M2:
m2 de superfície amidada segons les especificacions de la DT.

REG AMB LLIGANTS HIDROCARBONATS:
No són d'abonament els excessos laterals.

Segons la llei 39/2015 del procediment administratiu podeu accedir a la següent url que l'indiquem per verificar aquest document		
Codi Segur de Validació	**0b1a40faa90f4759857cd7543acd56e0001**	**Data document: 04/11/2024**
Url de validació	*https://sedesimplifica01.absiscloud.com/absis/idi/arx/idiarxabsaweb/castellano/asp/verificadorfirma.asp?nodeabsisini=027*	
Metadades	**Núm. Registre entrada: ENTRA 2024/13207 - Data Registre: 04/11/2024 11:02:00 Origen: Origen ciudatà Estat d'elaboració: Original**	

REG DE CURA AMB PRODUCTE FILMÒGEN, REG D'IMPRIMACIÓ O DE PENETRACIÓ:
Queda inclòs en aquesta unitat d'obra el granulat de cobertura per a donar obertura al trànsit.

4.- NORMATIVA DE COMPLIMENT OBLIGATORI

* Orden de 6 de febrero de 1976 por la que se aprueba el Pliego de prescripciones técnicas generales para obras de carreteras y puentes (PG 3/75)

REG AMB LLIGANTS HIDROCARBONATS:
* Orden FOM/891/2004, de 1 de marzo, por la que se actualizan determinados artículos del pliego de prescripciones técnicas generales para obras de carreteras y puentes, relativos a firmes y pavimentos.

5.- CONDICIONS DE CONTROL D'EXECUCIÓ I DE L'OBRA ACABADA

OPERACIONS DE CONTROL EN REG AMB LLIGANTS HIDROCARBONATS:
Les tasques de control a realitzar són les següents:
- Execució d'un tram de prova que, a efectes de control, es tractarà com un lot d'execució.
- Inspecció visual de la superfície sobre la que s'ha d'estendre el reg i observació de l'efecte de pas d'un camió carregat.
- Control de la temperatura ambient i la d'aplicació del lligant.
- Vigilar la pressió de la bomba d'impulsió del lligant i la velocitat del equip de reg.
- Comprovar, amb cinta mètrica, l'ample del reg cada 50 m.
- Control de la dosificació realment estesa, mitjançant el pesat de safates metàl·liques o bandes de paper col·locades sobre la superfície sense tractar prèviament a l'estesa del lligant i l'àrid si és el cas. El nombre de determinacions l'establirà la DF.

CRITERIS DE PRESA DE MOSTRES EN REG AMB LLIGANTS HIDROCARBONATS:
Els controls s'han de fer segons les indicacions de la DF.

INTERPRETACIÓ DE RESULTATS I ACTUACIONS EN CAS D'INCOMPLIMENT EN REG AMB LLIGANTS HIDROCARBONATS:
Cal complir estrictament les limitacions de temperatura i temps marcats.
Es mantindran el més uniformement possible, durant el reg, la pressió de la bomba d'impulsió i la velocitat del equip, ajustant-se a les deduïdes del tram de prova.
Els amples mesurats seran sempre els indicats en els plànols amb les toleràncies indicades en el plec.
La dotació mitjana, tan del lligant residual com en el seu cas dels àrids no podrà diferir de la prevista en més d'un 15%. I no mes d'un individu de la mostra podrà excedir els límits fixats.
L'equip de reg haurà de ser capaç de distribuir el lligant amb variacions, respecte a la mitjana, no més grans del 15% transversalment i del 10% longitudinalment.

FB - PROTECCIONS I SENYALITZACIÓ

FBB - SENYALITZACIÓ VERTICAL

FBB1 - SENYALS DE PERILL, PRECEPTIUS I DE REGULACIÓ

0.- ELEMENTOS QUE CONTEMPLA EL PLIEGO

FBB12351,FBB12251.

1.- DEFINICIÓ I CONDICIONS DE LES PARTIDES D'OBRA EXECUTADES

Elements per a senyalització vertical de vials fixats al seu suport.
S'han considerat els elements següents:
- Plaques amb senyals de perill, preceptives i de regulació
S'han considerat els llocs de col·locació següents:
- Vials públics
- Vials d'ús privat
L'execució de la unitat d'obra inclou les operacions següents:

- Replanteig
- Fixació del senyal al suport
- Comprovació de la visibilitat del senyal
- Correcció de la posició si fos necessària

CONDICIONS GENERALS:
L'element ha d'estar fixat al suport, a la posició indicada a la DT, amb les modificacions introduïdes al replanteig previ, aprovades per la DF.
Ha de resistir un esforç d'1 kN aplicats al seu centre de gravetat, sense que es produeixin variacions de la seva orientació.
S'ha de situar en un pla vertical, perpendicular a l'eix de la calçada.
Toleràncies d'execució:
- Verticalitat: ± 1°

VIALS PÚBLICS:
Ha de ser visible des d'una distància de 70 m o des de la zona de parada d'un automòbil, tot i que hi hagi un camió situat per davant a 25 m.
Aquesta visibilitat s'ha de mantenir de nit, amb les llums curtes.
Distància a la calçada: >= 50 cm

PLAQUES AMB SENYALS DE PERILL, PRECEPTIVES, DE REGULACIÓ I D'INFORMACIÓ I RÈTOLS:
La distància al pla del paviment ha de ser >= 1 m, mesurat per la part més baixa de l'indicador.

2.- CONDICIONS DEL PROCÉS D'EXECUCIÓ

No s'han de produir danys a la pintura, ni bonys a la planxa durant el procés de fixació.
No s'ha de foradar la planxa per fixar-la. S'han d'utilitzar els forats existents.
Els elements auxiliars de fixació han de complir les característiques indicades en les normes UNE 135312 i UNE 135314.

3.- UNITAT I CRITERIS D'AMIDAMENT

PLAQUES AMB SENYALS DE PERILL, PRECEPTIVES, DE REGULACIÓ, D'INFORMACIÓ I COMPLEMENTÀRIES, I CAIXETINS DE RUTA:
Unitat de quantitat realment col·locada a l'obra segons les especificacions de la DT, i aprovada per la DF.

4.- NORMATIVA DE COMPLIMENT OBLIGATORI

VIALS PÚBLICS:
* Orden de 6 de febrero de 1976 por la que se aprueba el Pliego de prescripciones técnicas generales para obras de carreteras y puentes (PG 3/75)
* Orden de 28 de diciembre de 1999 por la que se actualiza el Pliego de Prescripciones Técnicas Generales para obras de carreteras y puentes en lo relativo a señalización, balizamiento y sistemas de contención de vehículos.
Orden FOM/534/2014, de 20 de marzo, por la que se aprueba la norma 8.1-IC señalización vertical de la Instrucción de Carreteras.

VIALS PRIVATS:
No hi ha normativa de compliment obligatori.

5.- CONDICIONS DE CONTROL D'EXECUCIÓ I DE L'OBRA ACABADA

OPERACIONS DE CONTROL:
- Comprovació topogràfica de la situació i col·locació de tots els senyals.
- Inspecció visual de l'estat general dels senyals i la seva visibilitat.
- Per a cada senyal i cartell seleccionat:
  - Determinació de les característiques fotomètriques (coeficient de retrorreflexió) i colorimètriques (coordenades cromàtiques i factor de luminància) en la zona retrorreflectant cada 20unitats.
  - Determinació de les característiques colorimètriques en la zona no retrorreflectant.

CRITERIS DE PRESA DE MOSTRES:
- Els controls es realitzaran segons les indicacions de la DF.
- El nombre de senyals i cartells seleccionats per a controlar, respondrà als criteris indicats en l'apartat de control de materials (S).

INTERPRETACIÓ DE RESULTATS I ACTUACIONS EN CAS D'INCOMPLIMENT:
- Els criteris d'acceptació i rebuig per a un lot de senyals o cartells del mateix tipus, es corresponen als indicats en l'apartat de control de materials (nivell 4,0).
Correcció de les irregularitats observades a càrrec del contractista.

Segons la llei 39/2015 del procediment administratiu podeu accedir a la següent url que l'indiquem per verificar aquest document		
Codi Segur de Validació	**0b1a40faa90f4759857cd7543acd56e0001**	**Data document: 04/11/2024**
Url de validació	*https://sedesimplifica01.absiscloud.com/absis/idi/arx/idiarxabsaweb/castellano/asp/verificadorfirma.asp?nodeabsisini=027*	
Metadades	**Núm. Registre entrada: ENTRA 2024/13207 - Data Registre: 04/11/2024 11:02:00 Origen: Origen ciudatà Estat d'elaboració: Original**	

FB - PROTECCIONS I SENYALITZACIÓ

FBB - SENYALITZACIÓ VERTICAL

FBB2 - SENYALS D'INFORMACIÓ I DE DIRECCIÓ

0.- ELEMENTOS QUE CONTEMPLA EL PLIEGO

FBB22201.

1.- DEFINICIÓ I CONDICIONS DE LES PARTIDES D'OBRA EXECUTADES

Elements per a senyalització vertical de vials fixats al seu suport.
S'han considerat els elements següents:
- Plaques amb senyals d'informació
S'han considerat els llocs de col·locació següents:
- Vials públics
- Vials d'ús privat
L'execució de la unitat d'obra inclou les operacions següents:
- Replanteig
- Fixació del senyal al suport
- Comprovació de la visibilitat del senyal
- Correcció de la posició si fos necessària

CONDICIONS GENERALS:
L'element ha d'estar fixat al suport, a la posició indicada a la DT, amb les modificacions introduïdes al replanteig previ, aprovades per la DF.
Ha de resistir un esforç d'1 kN aplicats al seu centre de gravetat, sense que es produeixin variacions de la seva orientació.
S'ha de situar en un pla vertical, perpendicular a l'eix de la calçada.
Toleràncies d'execució:
- Verticalitat: ± 1°

VIALS PÚBLICS:
Ha de ser visible des d'una distància de 70 m o des de la zona de parada d'un automòbil, tot i que hi hagi un camió situat per davant a 25 m.
Aquesta visibilitat s'ha de mantenir de nit, amb les llums curtes.
Distància a la calçada: >= 50 cm

PLAQUES AMB SENYALS DE PERILL, PRECEPTIVES, DE REGULACIÓ I D'INFORMACIÓ I RÈTOLS:
La distància al pla del paviment ha de ser >= 1 m, mesurat per la part més baixa de l'indicador.

2.- CONDICIONS DEL PROCÉS D'EXECUCIÓ

No s'han de produir danys a la pintura, ni bonys a la planxa durant el procés de fixació.
No s'ha de foradar la planxa per fixar-la. S'han d'utilitzar els forats existents.
Els elements auxiliars de fixació han de complir les característiques indicades en les normes UNE 135312 i UNE 135314.

3.- UNITAT I CRITERIS D'AMIDAMENT

PLAQUES AMB SENYALS DE PERILL, PRECEPTIVES, DE REGULACIÓ, D'INFORMACIÓ I COMPLEMENTÀRIES, I CAIXETINS DE RUTA:
Unitat de quantitat realment col·locada a l'obra segons les especificacions de la DT, i aprovada per la DF.

4.- NORMATIVA DE COMPLIMENT OBLIGATORI

VIALS PÚBLICS:
* Orden de 6 de febrero de 1976 por la que se aprueba el Pliego de prescripciones técnicas generales para obras de carreteras y puentes (PG 3/75)
* Orden de 28 de diciembre de 1999 por la que se actualiza el Pliego de Prescripciones Técnicas Generales para obras de carreteras y puentes en lo relativo a señalización,

balizamiento y sistemas de contención de vehículos.
Orden FOM/534/2014, de 20 de marzo, por la que se aprueba la norma 8.1-IC señalización vertical de la Instrucción de Carreteras.

VIALS PRIVATS:
No hi ha normativa de compliment obligatori.

5.- CONDICIONS DE CONTROL D'EXECUCIÓ I DE L'OBRA ACABADA

OPERACIONS DE CONTROL:
- Comprovació topogràfica de la situació i col·locació de tots els senyals.
- Inspecció visual de l'estat general dels senyals i la seva visibilitat.
- Per a cada senyal i cartell seleccionat:
  - Determinació de les característiques fotomètriques (coeficient de retrorreflexió) i colorimètriques (coordenades cromàtiques i factor de luminància) en la zona retrorreflectant cada 20unitats.
  - Determinació de les característiques colorimètriques en la zona no retrorreflectant.

CRITERIS DE PRESA DE MOSTRES:
- Els controls es realitzaran segons les indicacions de la DF.
- El nombre de senyals i cartells seleccionats per a controlar, respondrà als criteris indicats en l'apartat de control de materials (S).

INTERPRETACIÓ DE RESULTATS I ACTUACIONS EN CAS D'INCOMPLIMENT:
- Els criteris d'acceptació i rebuig per a un lot de senyals o cartells del mateix tipus, es corresponen als indicats en l'apartat de control de materials (nivell 4,0).
Correcció de les irregularitats observades a càrrec del contractista.

FB - PROTECCIONS I SENYALITZACIÓ

FBB - SENYALITZACIÓ VERTICAL

FBBZ - ELEMENTS AUXILIARS PER A SENYALITZACIÓ VERTICAL

0.- ELEMENTOS QUE CONTEMPLA EL PLIEGO

FBBZ1220.

1.- DEFINICIÓ I CONDICIONS DE LES PARTIDES D'OBRA EXECUTADES

Suports per a senyalització vertical de tub d'acer galvanitzat col·locats en la seva posició definitiva.
S'han considerat els tipus de col·locació següents:
- Col·locat clavat a terra
- Col·locat formigonat a terra
- Col·locat soldat.
L'execució de la unitat d'obra inclou les operacions següents:
Col·locat clavat:
- Replanteig
- Clavat del suport
Col·locat formigonat:
- Replanteig
- Preparació del forat o encofrat del dau
- Col·locació del suport i apuntalament
- Formigonat del dau
- Retirada de l'apuntalament provisional
Col·locat soldat:
- Replanteig
- Soldat a la placa base

CONDICIONS GENERALS:
El suport ha de restar vertical, a la posició indicada a la DT, amb les correccions de replanteig aprovades per la DF.
Ha de sobresortir del terreny una alçada suficient per tal que el senyal o rètol que li

Segons la llei 39/2015 del procediment administratiu podeu accedir a la següent url que l'indiquem per verificar aquest document		
Codi Segur de Validació	**0b1a40faa90f4759857cd7543acd56e0001**	**Data document: 04/11/2024**
Url de validació	*https://sedesimplifica01.absiscloud.com/absis/idi/arx/idiarxabsaweb/castellano/asp/verificadorfirma.asp?nodeabsisini=027*	
Metadades	**Núm. Registre entrada: ENTRA 2024/13207 - Data Registre: 04/11/2024 11:02:00 Origen: Origen ciudatà Estat d'elaboració: Original**	

correspongui estigui a una alçada mínima d'un metre respecte a la rasant del paviment, excepte en el cas de pòrtics en que l'alçada mínima ha de ser l'especificada com a gàlib a la DT o, en el seu defecte, la que indiqui la DF.
En el cas de perfils buits, l'extrem del tub que quedi exposat a la intempèrie, un cop instal·lat, ha de quedar tancat de manera que s'impedeixi l'entrada d'agents agressius en el interior. La tapa ha de ser d'acer i ha de quedar soldada en tot el seu perímetre, abans del galvanitzat.
La distància del suport a la part exterior de la calçada ha de ser tal que el senyal o rètol que li correspongui restin separats amb més de 50 cm de la part exterior de la calçada.
L'ancoratge del suport ha de ser suficient per resistir una empenta d'1 kN aplicats al centre de gravetat de la senyal o rètol que li correspongui i una pressió de vent de 2 kN/m2.
Les perforacions del suport per a l'ancoratge del senyal o rètol corresponent han de restar a la posició correcta.
Tots els elements de fixació han de quedar protegits de la corrosió.
Els suports amb corredissa telescòpica, han de permetre substituir, afegir o treure els mòduls fàcilment, sense produir esforços al conjunt.
En els suports d'alumini, l'ancoratge al fonament de formigó ha de ser amb quatre espàrrecs de diàmetre no inferior a 20 mm. La fixació del suport al formigó ha de ser amb brides d'ancoratge galvanitzades i cargols d'alumini.
El sistema de fixació ha de permetre una substitució ràpida i fàcil del suport.
Toleràncies d'execució:
- Replanteig: ± 5 cm
- Alçària: + 5 cm, - 0 cm
- Verticalitat: ± 1°

COL·LOCAT CLAVAT:
Els suports han d'estar clavats en terrenys naturals, amb les característiques previstes a la DT.

COL·LOCAT FORMIGONAT:
La resistència característica del formigó es comprovarà d'acord amb l'article 86 de l'EHE-08
El formigó del dau de suport no ha de tenir buits, ni elements que disminueixin la seva secció.
No es poden donar cops ni produir vibracions als suports fins que el formigó assoleixi una resistència de 3 N/mm2.
Fondària d'ancoratge: > 40 cm
Resistència estimada a la compressió del formigó als 28 dies (Fest): >= 0,9 x Fck N/mm2
Grandària mínima del dau de formigó: 40 x 40 x 40 cm
Recobriment del suport: >= 10 cm

COL·LOCAT SOLDAT:
El cordó de soldadura ha de ser continu a la base del perfil.
Les soldadures no han de tenir defectes que constitueixin seqüència en una longitud superior a 10 mm.
La zona del suport afectada per la soldadura ha d'estar pintada amb pintura de zinc.
La garantia mínima dels elements constituents de les barreres de seguretat que no hagin estat objecte d'arrencada, trencament o deformació per l'acció del trànsit, fabricats i instal·lats amb caràcter permanent i conservats regularment segons instruccions del fabricant, serà de 3 anys contats des de la data de fabricació, i de 2 anys i 6 mesos des de la data d'instal·lació.

2.- CONDICIONS DEL PROCÉS D'EXECUCIÓ

CONDICIONS GENERALS:
Abans de col·locar els suports s'ha de fer un replanteig del conjunt que ha d'aprovar la DF.

COL·LOCAT CLAVAT:
La màquina de clavar no ha de produir danys ni deformacions als suports.
Una vegada clavat al suport no es pot rectificar la seva posició si no és treient-lo i tornant-lo a clavar.

COL·LOCAT FORMIGONAT:
No es pot treballar amb pluja, ni amb temperatures inferiors a 5°C.
El formigó s'ha de posar a l'obra abans que comenci l'adormiment, i a una temperatura >= 5°C.
No s'ha de col·locar el senyal o rètol fins passades 48 h de l'abocat del formigó.

COL·LOCAT SOLDAT:
La pletina on s'ha de soldar el suport ha d'estar ancorada prèviament.
Les soldadures s'han de fer protegides de la pluja i humitats, i a una temperatura superior a 5°C.
La soldadura ha de ser elèctrica manual, per arc descobert, amb elèctrodes fusibles de qualitat estructural bàsica.
La soldadura ha de ser de qualitat 3 com a mínim, i ha de ser un cordó continu de 4 mm de

gruix.
Abans de soldar s'han de netejar les superfícies a unir de greixos, òxids i pintures, i s'ha de tenir cura que quedin ben seques.
Després d'executar un cordó de soldadura i abans de començar el següent s'ha de netejar l'escòria per mitjà de piqueta i raspall.
Les soldadures s'han de fer per soldadors certificats per un organisme acreditat i qualificats segons l'UNE-EN 287-1.
L'execució dels diferents tipus de soldadures s'ha de fer d'acord amb els requisits establerts a l'apartat 10.3.4 del DB-SE A i l'article 77 de l'EAE per a obres d'edificació o d'acord amb l'article 640.5.2 del PG3 i l'article 77 de l'EAE per a obres d'enginyeria civil.

3.- UNITAT I CRITERIS D'AMIDAMENT

m de llargària realment col·locat d'acord amb les especificacions de la DT.

4.- NORMATIVA DE COMPLIMENT OBLIGATORI

* Orden de 6 de febrero de 1976 por la que se aprueba el Pliego de prescripciones técnicas generales para obras de carreteras y puentes (PG 3/75)
* Orden de 28 de diciembre de 1999 por la que se actualiza el Pliego de Prescripciones Técnicas Generales para obras de carreteras y puentes en lo relativo a señalización, balizamiento y sistemas de contención de vehículos.
Orden de 28 de diciembre de 1999 por la que se aprueba la norma 8.1-IC, Señalización Vertical, de la Instrucción de Carreteras.

5.- CONDICIONS DE CONTROL D'EXECUCIÓ I DE L'OBRA ACABADA

OPERACIONS DE CONTROL:
Els punts de control més destacables són els següents:
- Comprovació manual de la resistència d'arrencada en un 10 % dels suports. Es tracta de moure manualment el suport sense observar desplaçaments a la base de fonamentació.
- Comprovació del replanteig i toleràncies d'acabat en un 10% dels suports.

CRITERIS DE PRESA DE MOSTRES:
Els controls s'han de realitzar segons les instruccions de la DF.

INTERPRETACIÓ DE RESULTATS I ACTUACIONS EN CAS D'INCOMPLIMENT:
Correcció de les irregularitats observades a càrrec del contractista.

FD - SANEJAMENT I CANALITZACIONS

FD7 - CLAVEGUERES

FD7J - CLAVEGUERES AMB TUB DE POLIETILÈ DE DENSITAT ALTA

1.- DEFINICIÓ I CONDICIONS DE LES PARTIDES D'OBRA EXECUTADES

Formació de claveguera o col·lector amb tubs de polietilè de densitat alta, amb unions soldades, col·locats al fons de la rasa i reblert de sauló fins a 10 cm per sobre del tub.
L'execució de la unitat d'obra inclou les operacions següents:
- Comprovació del llit de recolzament dels tubs
- Replanteig i preparació de les unions
- Execució de les unions dels tubs
- Baixada dels tubs al fons de la rasa
- Realització de proves sobre la canonada instal·lada
- Reblert de la rasa amb sauló

CONDICIONS GENERALS:
El tub ha de seguir les alineacions indicades a la DT. Ha de quedar a la rasant prevista i amb el pendent definit per a cada tram.
Han de quedar centrats i alineats dins de la rasa.
Ha d'estar situat sobre un llit de recolzament, la composició i el gruix del qual han de complir l'especificat en la DT.
El junt entre els tubs és correcte si els diàmetres interiors queden alineats. S'accepta un ressalt <= 3 mm.

Segons la llei 39/2015 del procediment administratiu podeu accedir a la següent url que l'indiquem per verificar aquest document
Codi Segur de Validació: 0b1a40faa90f4759857cd7543acd56e0001 — Data document: 04/11/2024
Url de validació: https://sedesimplifica01.absiscloud.com/absis/idi/arx/idiarxabsaweb/castellano/asp/verificadorfirma.asp?nodeabsisini=027
Metadades: Núm. Registre entrada: ENTRA 2024/13207 - Data Registre: 04/11/2024 11:02:00 Origen: Origen ciudatà Estat d'elaboració: Original

Els junts han de ser estancs a la pressió de prova, han de resistir els esforços mecànics i no han de produir alteracions apreciables en el règim hidràulic de la canonada.
La canonada ha de quedar protegida dels efectes de les càrregues exteriors, del trànsit (en el seu cas), inundacions de la rasa i de les variacions tèrmiques.
En cas de coincidència de canonades d'aigua potable i de sanejament, les d'aigua potable han de passar per un pla superior a les de sanejament i han d'anar separades tangencialment 100 cm.
Un cop instal·lada la canonada, i abans del reblert de la rasa, han de quedar fetes satisfactòriament les proves de pressió interior i d'estanquitat en els trams que especifiqui la DF.
La base del tub, els laterals i la part superior fins a 10 cm per sobre de la generatriu superior, ha d'estar reblert amb sauló.
Per damunt del tub s'ha de fer un reblert de terres compactades, que han de complir l'especificat en el seu plec de condicions.
Distància de la generatriu superior del tub a la superfície:
- En zones amb trànsit rodat: >= 100 cm
- En zones sense trànsit rodat: >= 60 cm
Amplària de la rasa: >= diàmetre exterior + 50 cm
Pressió de la prova d'estanquitat: <= 1 bar

2.- CONDICIONS DEL PROCÉS D'EXECUCIÓ

Abans de baixar els elements a la rasa la DF ha d'examinar-los, rebutjant els que presentin algun defecte.
Abans de la col·locació dels elements cal comprovar que la rasant, l'amplària, la fondària i el nivell freàtic de la rasa corresponen als especificats en la DT. En cas contrari cal avisar la DF.
La descàrrega i manipulació dels elements s'ha de fer de forma que no rebin cops.
El fons de la rasa ha d'estar net abans de baixar els elements.
Durant el procés de col·locació no s'han de produir desperfectes en la superfície del tub. Es recomana la suspensió del tub per mitjà de bragues de cinta ampla amb el recobriment adequat.
Les tuberies i rases s'han de mantenir lliures d'aigua, per això és de bona pràctica muntar els tubs en sentit ascendent, assegurant el desguàs dels punts baixos.
Els tubs s'han de calçar i colzar per a impedir el seu moviment.
Col·locats els elements al fons de la rasa, s'ha de comprovar que el seu interior és lliure d'elements que puguin impedir el seu assentament o funcionament correctes (terres, pedres, eines de treball, etc.).
En cas d'interrompre's la col·locació dels tubs s'ha d'evitar la seva obstrucció i s'ha d'assegurar el seu desguàs. Quan es reprenguin els treballs s'ha de comprovar que no s'hagi introduït cap cos estrany a l'interior dels tubs.
El procés d'execució dels junts ha de ser prèviament acceptat per la DF.
Per a fer la unió dels tubs no s'han de forçar ni deformar els extrems.
La unió entre els tubs i altres elements d'obra s'ha de fer garantint la no transmissió de càrregues, la impermeabilitat i l'adherència amb les parets.
No s'han de muntar trams de més de 100 m de llarg sense fer un reblert parcial de la rasa deixant el junts descoberts. Aquest reblert ha de complir les especificacions tècniques del reblert de la rasa.
Un cop situada la canonada a la rasa, parcialment reblerta excepte a les unions, s'han de fer les proves de pressió interior i d'estanquitat segons la normativa vigent.
Si es produeixen fuites apreciables durant la prova d'estanquitat, el contractista ha de corregir els defectes i procedir de nou a fer la prova.
No es pot procedir al reblert de les rases sense l'autorització expressa de la DF.

3.- UNITAT I CRITERIS D'AMIDAMENT

m de llargària instal·lada, amidada segons les especificacions de la DT, entre els eixos dels elements o dels punts per connectar.
Aquest criteri inclou les pèrdues de material per retalls i els empalmaments que s'hagin efectuat.
Aquest criteri inclou les despeses associades a la realització de les proves sobre la canonada instal·lada.

4.- NORMATIVA DE COMPLIMENT OBLIGATORI

Orden de 15 de septiembre de 1986 por la que se aprueba el Pliego de Prescripciones Técnicas Generales de Tuberias de Saneamiento de Poblaciones.
Orden de 21 de junio de 1965 por la que se aprueba la Instrucción de la Dirección General de Carreteras 5.1.IC «Drenaje» que figura como anejo a esta Orden.
Orden de 14 de mayo de 1990 por la que se aprueba la Instrucción de carreteras 5.2-IC: Drenaje superficial

FD - SANEJAMENT I CANALITZACIONS

FD9 - RECOBRIMENTS PROTECTORS EXTERIORS PER A CLAVEGUERES

0.- ELEMENTOS QUE CONTEMPLA EL PLIEGO

FD9FY967.

1.- DEFINICIÓ I CONDICIONS DE LES PARTIDES D'OBRA EXECUTADES

Recobriment exterior amb formigó per a la protecció de tubs de formigó.
L'execució de la unitat d'obra inclou les operacions següents:
- Preparació de la superfície del tub
- Col·locació del formigó de protecció
- Cura del formigó de protecció
CONDICIONS GENERALS:
El recobriment acabat ha de tenir un gruix uniforme i ha de cobrir totalment la superfície exterior dels tubs.
No ha de tenir discontinuïtats, esquerdes o defectes, com és ara disgregacions o buits.
La resistència característica del formigó es comprovarà d'acord amb l'article 86 de l'EHE-08
Toleràncies d'execució:
- Gruix: ± 5%

2.- CONDICIONS DEL PROCÉS D'EXECUCIÓ

S'ha de treballar a una temperatura ambient que oscil·li entre els 5°C i els 40°C, sense pluja.
Abans de l'aplicació del recobriment, s'ha de sanejar la superfície. Aquesta superfície no ha de tenir pols, greixos, etc.
El formigó s'ha de col·locar a l'obra abans que comenci a adormir-se.

3.- UNITAT I CRITERIS D'AMIDAMENT

m de llargària instal·lada, amidada segons les especificacions de la DT, entre els eixos dels elements o dels punts per connectar.
S'inclou dins d'aquest criteri el treball de preparació de la superfície a cobrir.

4.- NORMATIVA DE COMPLIMENT OBLIGATORI

Real Decreto 1247/2008, de 18 de julio, por el que se aprueba la Instrucción de Hormigón Estructural (EHE-08).

FD - SANEJAMENT I CANALITZACIONS

FDB - SOLERES PER A POUS DE REGISTRE

0.- ELEMENTOS QUE CONTEMPLA EL PLIEGO

FDB29429.

1.- DEFINICIÓ I CONDICIONS DE LES PARTIDES D'OBRA EXECUTADES

Solera de formigó o llambordins, per a pous de registre.
S'han considerat els tipus següents:
- Solera de formigó en massa, recte o amb forma de mitja canya.
- Soleres de formigó amb armadura lleugera

Segons la llei 39/2015 del procediment administratiu podeu accedir a la següent url que l'indiquem per verificar aquest document		
Codi Segur de Validació	**0b1a40faa90f4759857cd7543acd56e0001**	**Data document: 04/11/2024**
Url de validació	*https://sedesimplifica01.absiscloud.com/absis/idi/arx/idiarxabsaweb/castellano/asp/verificadorfirma.asp?nodeabsisini=027*	
Metadades	**Núm. Registre entrada: ENTRA 2024/13207 - Data Registre: 04/11/2024 11:02:00 Origen: Origen ciudatà Estat d'elaboració: Original**	

- Solera de llambordins, col·locats sobre un llit de formigó.
L'execució de la unitat d'obra inclou les operacions següents:
Solera de llambordins:
- Comprovació de la superfície d'assentament
- Col·locació del formigó de base
- Cura del formigó
- Col·locació dels llambordins de la solera
- Col·locació de la beurada
Solera de formigó:
- Comprovació de la superfície d'assentament
- Col·locació del formigó de la solera i de la mitja canya, en el seu cas
- Cura del formigó

CONDICIONS GENERALS:
La solera ha de quedar anivellada i a la fondària prevista a la DT, excepte la zona de la mitja canya, ha de quedar plana.
El formigó ha de ser uniforme i continu. No ha de tenir esquerdes o defectes de formigonament com disgregacions o buits a la massa.
La secció de la solera no ha de quedar disminuïda en cap punt.
La resistència característica del formigó es comprovarà d'acord amb l'article 86 de l'EHE-08

SOLERA DE FORMIGÓ:
En la solera amb mitja canya, per sobre la solera, i amb el mateix formigó, s'ha de formar una mitja canya entre les boques d'entrada i sortida del pou. Ha de tenir el mateix diàmetre que el tub de la conducció i ha de quedar encastada. Les banquetes laterals han de quedar a l'alçària de mig tub.
Amplària de la mitja canya: Aproximadament igual al D del tub
Toleràncies d'execució:
- Desviació lateral:
  - Línia de l'eix: ± 24 mm
  - Dimensions interiors: ± 5 D, < 12 mm
(D = la dimensió interior màxima expressada en m)
- Nivell soleres: ± 12 mm
- Gruix (e):
  - e <= 30 cm: + 0,05 e (<= 12 mm), - 8 mm
  - e > 30 cm: + 0,05 e (<= 16 mm), - 0,025 e (<= -10 mm)
- Planor: ± 10 mm/m

SOLERES DE FORMIGÓ AMB ARMADURA LLEUGERA:
Els diàmetres, la forma, les dimensions i la disposició de les armadures han de ser les especificades a la DT.
Les barres no han de tenir defectes superficials ni esquerdes.
Les armadures han de ser netes, no han de tenir òxid no adherent, pintura, greix, ni d'altres substàncies perjudicials.

SOLERA DE LLAMBORDINS:
Les peces han de quedar col·locades en filades rectes i a trencajunt. Han de quedar ben assentades i encaixades horitzontalment sobre el llit de formigó.
Els junts entre peces han de tenir el mínim gruix. Han de quedar plens de beurada de ciment.
Gruix dels junts entre les peces: <= 0,8 cm
Toleràncies d'execució:
- Dimensions: + 2%, - 1%
- Gruix del llit de formigó: - 5%
- Nivell de la solera: ± 20 mm

2.- CONDICIONS DEL PROCÉS D'EXECUCIÓ

CONDICIONS GENERALS:
La temperatura ambient per a formigonar ha d'estar entre 5°C i 40°C.
El formigó s'ha de posar a l'obra abans que s'iniciï el seu adormiment. L'abocada s'ha de fer de manera que no es produeixin disgregacions. S'ha de compactar.
Els treballs s'han de realitzar amb el pou lliure d'aigua i terres engrunades.

SOLERES DE FORMIGÓ AMB ARMADURA LLEUGERA:
El doblegat de l'armadura s'ha de realitzar en fred.
No s'han d'adreçar colzes excepte si es pot verificar que no es faran malbé.
S'han de col·locar separadors per a garantir el recobriment mínim i no han de produir fissures ni filtracions al formigó. La disposició dels separadors ha de complir l'especificat en la taula 69.8.2 de l'EHE-08

SOLERA DE LLAMBORDINS:
Les peces per col·locar han d'estar netes. S'han d'assentar manualment i ajustar a truc de maceta a sobre del formigó fresc.

3.- UNITAT I CRITERIS D'AMIDAMENT

Unitat mesurada segons les especificacions de la DT.
Aquest criteri no inclou la preparació de la superfície d'assentament.

4.- NORMATIVA DE COMPLIMENT OBLIGATORI

Real Decreto 1247/2008, de 18 de julio, por el que se aprueba la Instrucción de Hormigón Estructural (EHE-08).

Segons la llei 39/2015 del procediment administratiu podeu accedir a la següent url que l'indiquem per verificar aquest document		
Codi Segur de Validació	**0b1a40faa90f4759857cd7543acd56e0001**	**Data document: 04/11/2024**
Url de validació	*https://sedesimplifica01.absiscloud.com/absis/idi/arx/idiarxabsaweb/castellano/asp/verificadorfirma.asp?nodeabsisini=027*	
Metadades	**Núm. Registre entrada: ENTRA 2024/13207 - Data Registre: 04/11/2024 11:02:00 Origen: Origen ciudatà Estat d'elaboració: Original**	

G - PARTIDES D'OBRA D'ENGINYERIA CIVIL

G2 - DEMOLICIONS, ENDERROCS, MOVIMENTS DE TERRES I GESTIÓ DE RESIDUS

G22 - MOVIMENTS DE TERRES

G228 - REBLIMENT I PICONATGE DE RASES I D'ELEMENTS LOCALITZATS

1.- DEFINICIÓ I CONDICIONS DE LES PARTIDES D'OBRA EXECUTADES

Reblert, estesa i piconatge de terres o granulats en zones que per la seva extensió reduïda, per precaucions especials o per altra motiu no permeti l'ús de la maquinària amb els que normalment s'executa el terraplè.
S'han considerat els tipus següents:
- Rebliment i piconatge de rasa amb terres
- Reblert de rases amb canonades o instal·lacions amb sorra natural o sorra de reciclatge de residus de la construcció o demolicions, provenint d'una planta legalment autoritzada per al tractament d'aquests residus
- Reblert de rases i pous per a drenatges, amb graves naturals o graves de reciclatge de residus de la construcció o demolicions, provenint d'una planta legalment autoritzada per al tractament d'aquests residus
- Rebliment i piconatge de flonjalls amb tot-ú natural
- Rebliment no compactat de rasa amb tot-ú natural

L'execució de la unitat d'obra inclou les operacions següents:
- Preparació de la zona de treball
- Situació dels punts topogràfics
- Aportació del material en cas de graves, tot-u, o granulats reciclats
- Execució del rebliment
- Humectació o dessecació, en cas necessari
- Compactació de les terres

CONDICIONS GENERALS:
Les zones del reblert son les mateixes que les definides per els terraplens: Coronament, nucli, zona exterior i fonament.
Les tongades han de tenir un gruix uniforme i han de ser sensiblement paral·leles a la rasant.
El material de cada tongada ha de tenir les mateixes característiques.
El gruix de cada tongada ha de ser l'adequat per tal d'obtenir el grau de compactació exigit amb els mitjans que es disposen.
En cap cas el grau de compactació de cada tongada ha de ser inferior al més alt que tinguin els sòls adjacents, en el mateix nivell.
La composició granulomètrica de la grava ha de complir les condicions de filtratge fixades per la DF, en funció dels terrenys adjacents i del sistema previst d'evacuació d'aigua.
Les terres han de complir les especificacions fixades al seu plec de condicions.
La composició granulomètrica del tot-u ha de complir les especificacions fixades al seu plec de condicions.
En tota la superfície s'ha d'arribar, com a mínim, al grau de compactació previst expressat com a percentatge sobre la densitat màxima obtinguda en l'assaig Pròctor Modificat (UNE 103501).

RASA:
Toleràncies d'execució:
- Planor: ± 20 mm/m
- Nivells: ± 30 mm

RASA PER A INSTAL·LACIÓ DE TUBERIES:
El reblert ha d'estar format per dues zones:
- La zona baixa a una alçària fins a 30 cm per damunt de la generatriu superior del tub
- La zona alta, la resta de la rasa

El material de la zona baixa no ha de tenir matèria orgànica. El material de la zona alta ha de ser de forma que no produeixi danys a la tuberia instal·lada.

2.- CONDICIONS DEL PROCÉS D'EXECUCIÓ

CONDICIONS GENERALS:
S'han de suspendre els treballs en cas de pluja quan la temperatura ambient sigui inferior a 0°C en el cas de graves o de tot-u, o inferior a 2°C en la resta de materials.
S'han de protegir els elements de servei públic que puguin resultar afectats per les obres.
S'han d'eliminar els elements que puguin entorpir els treballs d'execució de la partida.
Hi ha d'haver punts fixos de referència exteriors a la zona de treball, als quals s'hi han de referir totes les lectures topogràfiques.
Excepte en les rases de drenatje, en la resta de casos s'ha d'eliminar els materials inestables, turba o argila tova de la base

per al rebliment.
L'ampliació o recrescuda de reblerts existents s'han de preparar de forma que es garanteixi la unió amb el nou reblert.
Les zones que per la seva forma puguin retenir aigua a la seva superfície s'han de corregir abans de l'execució.
No s'ha d'estendre cap tongada fins que la inferior compleixi les condicions exigides.
Un cop estesa la tongada, si fos necessari, s'ha d'humitejar fins arribar al contingut òptim d'humitat, de manera uniforme.
Si el grau d'humitat de la tongada és superior a l'exigit, s'ha de dessecar mitjançant l'addició i mescla de materials secs o d'altres procediments adients.
S'han de mantenir els pendents i dispositius de desguàs necessaris per tal d'evitar entollaments, sense perill d'erosió.
Després de la pluja no s'ha d'estendre una nova tongada fins que l'última s'hagi secat bé, o s'ha d'escarificar afegint la tongada següent més seca, de forma que l'humitat resultant sigui l'addient.
En l'execució de reblerts en contacte amb estructures de contenció, les tongades situades a ambdós costats de l'element han de quedar al mateix nivell.
Abans de la compactació cal comprovar que l'estructura amb la que estigui en contacte, ha assolit la resistència necessària.
Quan s'utilitzi corró vibratori per a compactar, ha de donar-se al final unes passades sense aplicar-hi vibració.
S'ha d'evitar el pas de vehicles per sobre de les capes en execució, fins que la compactació s'hagi completat.
S'ha de complir la normativa vigent en matèria mediambiental, de seguretat i salut i d'emmagatzematge i transport de productes de construcció.
Els treballs s'han de fer de manera que molestin el mínim possible als afectats.
En cas d'imprevistos, s'han de suspendre les obres i avisar a la DF.

RASA PER A INSTAL·LACIÓ DE TUBERIES:
El reblert definitiu s'ha de fer un cop aprobada la instal·lació per la DF.
La s'ha de compactar amb les precaucions necessàries per a no produïr moviments ni danys a la tuberia instal·lada.

GRAVES PER A DRENATGES:
S'ha d'evitar l'exposició prolongada del material a la intempèrie.
El material s'ha d'emmagatzemar i d'utilitzar de forma que s'eviti la seva disgregació i contaminació. En cas de trobar zones segregades o contaminades per pols, per contacte amb la superfície de base o per inclusió de materials estranys, cal procedir a la seva eliminació.
Els treballs s'han de fer de manera que s'eviti la contaminació de la grava amb materials estranys.
Quan la tongada hagi d'estar constituïda per materials de granulometria diferent, s'ha de crear entre ells una superfície contínua de separació.

3.- UNITAT I CRITERIS D'AMIDAMENT

m3 de volum amidat segons les especificacions de la DT.
La partida d'obra inclou el subministrament i aportació del material en cas de graves, tot-u o material provinent del reciclatge de residus de la construcció, i no està inclós en cas de que es tracti de terres.

4.- NORMATIVA DE COMPLIMENT OBLIGATORI

* Orden de 6 de febrero de 1976 por la que se aprueba el Pliego de prescripciones técnicas generales para obras de carreteras y puentes (PG 3/75)
* Orden FOM/1382/2002 de 16 de mayo, por la que se actualizan determinados artículos del pliego de prescripciones técnicas generales para obras de carreteras y puentes relativos a la construcción de explanaciones, drenajes y cimentaciones.

G2 - DEMOLICIONS, ENDERROCS, MOVIMENTS DE TERRES I GESTIÓ DE RESIDUS

G22 - MOVIMENTS DE TERRES

G22V - CALES LOCALITZACIÓ DE SERVEIS

0.- ELEMENTOS QUE CONTEMPLA EL PLIEGO

G22VU200.

1.- DEFINICIÓ I CONDICIONS DE LES PARTIDES D'OBRA EXECUTADES

Conjunt d'operacions necessàries per obrir rases i pous de fonaments realitzades amb mitjans mecànics o amb utilització

Segons la llei 39/2015 del procediment administratiu podeu accedir a la següent url que l'indiquem per verificar aquest document		
Codi Segur de Validació	**0b1a40faa90f4759857cd7543acd56e0001**	**Data document: 04/11/2024**
Url de validació	*https://sedesimplifica01.absiscloud.com/absis/idi/arx/idiarxabsaweb/castellano/asp/verificadorfirma.asp?nodeabsisini=027*	
Metadades	**Núm. Registre entrada: ENTRA 2024/13207 - Data Registre: 04/11/2024 11:02:00 Origen: Origen ciudatà Estat d'elaboració: Original**	

d'explosius.
L'execució de la unitat d'obra inclou les operacions següents:
Excavacions amb mitjans manuals o mecànics:
- Preparació de la zona de treball
- Situació dels punts topogràfics exteriors a l'excavació
- Replanteig de la zona a excavar i determinació de l'ordre d'execució de les dames si és el cas
- Excavació de les terres
- Càrrega de les terres sobre camió, contenidor, o formació de cavallons a la vora de la rasa, segons indiqui la partida d'obra
Excavacions amb explosius:
- Preparació de la zona de treball
- Situació dels punts topogràfics exteriors a l'excavació
- Replanteig de l'excavació i de la situació de les barrinades
- Execució de les perforacions per a la col·locació dels explosius
- Càrrega i encesa de les barrinades
- Control posterior a l'explosió de les barrinades
- Càrrega de la runa sobre el camió

CONDICIONS GENERALS:
Es considera terreny fluix, el capaç de ser foradat amb pala, que té un assaig SPT < 20.
Es considera terreny compacte, el capaç de ser foradat amb pic (no amb pala), que té un assaig SPT entre 20 i 50.
Es considera terreny de trànsit, el capaç de ser foradat amb màquina o escarificadora (no amb pic), que té un assaig SPT > 50 sense rebot.
Es considera terreny no classificat, des del capaç de ser foradat amb pala, que té un assaig SPT < 20, fins al capaç de ser foradat amb màquina o escarificadora (no amb pic), que té un assaig SPT > 50 sense rebot.
Es considera roca la que pot ser foradada amb compressor (no amb màquina), que té un rebot a l'assaig SPT.
L'element excavat ha de tenir la forma i les dimensions especificades en la DT, o en el seu defecte, les que determini la DF.
El fons de l'excavació ha de quedar anivellat.
El fons de l'excavació no ha de tenir material engrunat o fluix i les esquerdes i els forats han de quedar reblerts.
Els talussos perimetrals han de ser els fixats per la DF.
Els talussos han de tenir el pendent especificat a la DT.
La qualitat de terreny del fons de l'excavació requereix l'aprovació explícita de la DF.
Toleràncies d'execució:
- Dimensions: ± 5%, ± 50 mm
- Planor: ± 40 mm/m
- Replanteig: < 0,25%, ± 100 mm
- Nivells: ± 50 mm
- Aplomat o talús de les cares laterals: ± 2°

2.- CONDICIONS DEL PROCÉS D'EXECUCIÓ

CONDICIONS GENERALS:
No s'ha de treballar amb pluja, neu o vent superior als 60 km/h.
S'han de protegir els elements de servei públic que puguin resultar afectats per les obres.
S'han d'eliminar els elements que puguin entorpir els treballs d'execució de la partida.
S'ha de seguir l'ordre dels treballs previst per la DF.
Abans de començar els treballs, es farà un replanteig previ que ha de ser aprovat per la DF.
Hi ha d'haver punts fixos de referència exteriors a la zona de treball, als quals s'hi han de referir totes les lectures topogràfiques.
Si cal fer rampes per accedir a la zona de treball, han de tenir les característiques següents:
- Amplària: >= 4,5 m
- Pendent:
  - Trams rectes: <= 12%
  - Corbes: <= 8%
  - Trams abans de sortir a la via de llargària >= 6 m: <= 6%
- El talús ha de ser fixat per la DF.
La finalització de l'excavació de pous o rases per a fonaments o de lloses de fonamentació, s'ha de fer just abans de la col·locació del formigó de neteja, per mantenir la qualitat del sol.
Si això no fos possible, es deixarà una capa de 10 a 15 cm sense excavar fins al moment en que es pugui formigonar la capa de neteja.
Cal extreure les roques suspeses, les terres i els materials amb perill de despreniment.
Cal extreure del fons de l'excavació qualsevol element susceptible de formar un punt de resistència local diferent de la resta, com ara roques, restes de fonaments, bosses de material tou, etc, i rebaixar el fons de l'excavació per tal que la sabata tingui un recolzament homogeni.
No s'han d'acumular terres o materials a la vora de l'excavació.
No s'ha de treballar simultàniament en zones superposades.
S'ha d'estrebar sempre que consti al projecte i quan ho determini la DF. L'estrebada ha de complir les especificacions fixades al seu plec de condicions.
S'han d'estrebar els terrenys engrunats i quan, en fondàries superiors a 1,30 m, es doni algun dels casos següents:

- S'hagi de treballar a dins
- Es treballi en una zona immediata que pugui resultar afectada per una possible esllavissada
- Hagi de quedar oberta en acabar la jornada de treball
També sempre que, per altres causes (càrregues veïnes, etc.) ho determini la DF.
S'ha de preveure un sistema de desguàs per tal d'evitar acumulació d'aigua dins l'excavació.
S'ha d'impedir l'entrada d'aigües superficials.
Si apareix aigua en l'excavació s'han de prendre les mesures necessàries per esgotar-la.
Els esgotaments s'han de fer sense comprometre l'estabilitat dels talussos i les obres veïnes, i s'han de mantenir mentre durin els treballs de fonamentació. Caldrà verificar en terrenys argilosos, si cal fer un sanejament del fons de l'excavació.
Els treballs s'han de fer de manera que molestin el mínim possible als afectats.
En cas d'imprevistos (terrenys inundats, olors de gas, restes de construccions, etc.) s'han de suspendre els treballs i avisar la DF.
No s'ha de rebutjar cap material obtingut de l'excavació sense l'autorització expressa de la DF.
S'ha d'evitar la formació de pols, pel que cal regar les parts que s'hagin de carregar.
L'operació de càrrega s'ha de fer amb les precaucions necessàries per a aconseguir unes condicions de seguretat suficients.
S'ha de complir la normativa vigent en matèria mediambiental, de seguretat i salut i d'emmagatzematge i transport de productes de construcció.

EXCAVACIONS AMB MITJANS MANUALS O MECÀNICS:
Les terres s'han de treure de dalt a baix sense soscavar-les.
L'aportació de terres per a correcció de nivells ha de ser la mínima possible, de les mateixes existents i de compacitat igual.
S'ha de tenir en compte el sentit d'estratificació de les roques.
S'han de mantenir els dispositius de desguàs necessaris, per tal de captar i reconduir els corrents d'aigua interns, en els talussos.

EXCAVACIÓ MITJANÇANT EXPLOSIUS:
No s'ha de començar els treballs de voladures fins que la DF no doni l'aprovació al programa d'execució proposat pel contractista, justificat amb els corresponents assaigs.
El programa d'execució de voladures ha de justificar, com a mínim:
- Maquinària i mètode de perforació
- Llargària màxima de perforació
- Diàmetre de les barrinades de pretall o de destrossa i disposició de les mateixes
- Explosius, dimensions dels cartutxos i esquema de càrrega dels diferents tipus de barrinades
- Mètodes per a fixar la posició de les càrregues en l'interior de les barrinades
- Mètode i seqüència d'iniciació de les càrregues
- Mètode de comprovació del circuit d'encesa
- Tipus d'explosor
- Resultats obtinguts amb el mètode d'excavació proposat en terrenys anàlegs als de l'obra
- Mesures de seguretat per la obra i tercers
S'ha de justificar, amb mesures del camp elèctric de terreny, l'adequació del tipus d'explosius i dels detonadors.
La programació de les càrregues de la voladura s'ha de fer considerant el tipus de roca, el tipus d'estructures properes i la separació entre la voladura i l'estructura. L'obtenció d'aquests paràmetres i la determinació dels estudis preliminars a realitzar, s'ha de fer segons el que determina la UNE 22381.
La vibració no ha de sobrepassar els límits de velocitat definits en la Taula 1 de la norma UNE 22381 en funció del tipus d'estructura existent en les proximitats, classificada segons els grups definits en l'article 3 de la mateixa norma.
Abans d'iniciar les voladures s'ha de tenir tots els permisos i s'ha d'adoptar les mesures de seguretat necessàries.
L'aprovació inicial del Programa per part de la DF pot ser reconsiderada si la naturalesa del terreny o altres circumstàncies ho fan aconsellable, essent necessària la presentació d'un nou programa de voladures.
L'adquisició, el transport, l'emmagatzematge, la conservació, la manipulació i l'ús de metxes, detonadors i explosius, s'han de regir per les disposicions vigents, complementades amb les instruccions que figurin en la DT o en el seu defecte, fixi la DF.
S'ha de senyalitzar convenientment la zona afectada per a advertir al públic del treball amb explosius.
S'ha de tenir una cura especial pel que fa a la càrrega i encesa de barrinades; cal avisar de les descàrregues amb prou antelació per a evitar possibles accidents.
La DF pot prohibir les voladures o determinats mètodes de barrinar si els considera perillosos.
El sistema d'execució ha de permetre d'obtenir un material amb la granulometría adequada a l'ús definitiu previst.
Si com a conseqüència de les barrinades les excavacions tenen cavitats on l'aigua pot quedar retinguda, s'han de reblir aquestes cavitats amb material adequat.
Les vibracions transmeses al terreny per la voladura no han de ser excessives, si és així s'ha d'utilitzar detonadors de microretard per a l'encesa.
La perforació s'ha de carregar fins a un 75% de la seva fondària total. En roca molt fissurada, es pot reduir la càrrega al 55%.
Un cop col·locades les càrregues s'han de tapar les barrinades per a evitar la seva expulsió cap a l'exterior.
El personal destinat a l'ús dels explosius ha d'estar degudament qualificat i autoritzat i ha de ser designat especialment per la DF.
Abans d'introduir la càrrega, la barrinada s'ha de netejar adequadament per tal d'evitar fregaments, travaments dels cartutxos d'explosiu, etc.
En detectar la presència d'aigua a l'interior de les barrinades descendents, s'han de prendre les mesures oportunes, utilitzant l'explosiu adequat.
Quan la temperatura a l'interior de les barrinades excedeixi els 65°C, no s'han de carregar sense prendre precaucions

Segons la llei 39/2015 del procediment administratiu podeu accedir a la següent url que l'indiquem per verificar aquest document		
Codi Segur de Validació	**0b1a40faa90f4759857cd7543acd56e0001**	**Data document: 04/11/2024**
Url de validació	*https://sedesimplifica01.absiscloud.com/absis/idi/arx/idiarxabsaweb/castellano/asp/verificadorfirma.asp?nodeabsisini=027*	
Metadades	**Núm. Registre entrada: ENTRA 2024/13207 - Data Registre: 04/11/2024 11:02:00 Origen: Origen ciudatà Estat d'elaboració: Original**	

especials aprovades per la DF.
En les càrregues contínues, els cartutxos de cada filera han d'estar en contacte.
En les càrregues discontínues amb intervals buits o inerts entre els cartutxos, s'ha d'assegurar la detonació dels mateixos per mitjà de cordó detonant o un sistema d'iniciació adequat. En el cas d'utilitzar espaiadors, han de ser de material antiestàtic que no propagui la flama.
La quantitat d'explosiu introduït en cada barrinada ha de ser, com a màxim, la calculada teòricament.
No poden realitzar-se simultàniament, en un mateix front o tall de treball, la perforació i la càrrega de les barrinades, si no ho autoritza explícitament la DF.
El cartutx-enceb s'ha de preparar just abans de la càrrega.
L'ús de més d'un cartutx-enceb per barrinada ha de ser autoritzat per la DF.
El detonador ha de ser suficientment enèrgic com per a assegurar l'explosió del cartutx-enceb, inclús a l'aire lliure.
En el cas d'utilitzar cordó detonant al llarg de tota la barrinada, el detonador s'ha d'adossar al començament del cordó, amb el fons del mateix dirigit en el sentit de la detonació.
Tot cartutx encebat que no s'utilitzi ha de ser privat del seu detonador, fent l'operació la mateixa persona que va preparar l'enceb.
L'ataconat de les barrinades ha d'assegurar el confinament de l'explosió.
El material utilitzat per a l'ataconat ha de ser de plàstic, antiestàtic i no ha de propagar la flama.
Per a fer l'ataconat s'han d'utilitzar atacadors de fusta o d'altres materials que no produeixin espurnes o càrregues elèctriques en contacte amb les parets de la barrinada. No han de tenir angles o arestes que puguin trencar l'envoltura dels cartutxos, els cordons o les metxes.
La pega s'ha de fer en el menor temps possible des de la càrrega de les barrinades.
Tota barrinada carregada ha d'estar sota vigilància quan sigui accessible o no estigui degudament senyalitzada.
Abans d'encendre les metxes el responsable de la voladura ha de comprovar que tots els accessos estan sota vigilància per mitjà d'operaris o de senyals òptiques o acústiques.
La vigilància no s'ha de treure fins que s'autoritzi l'accés als talls de treball.
Abans de fer la pega, el responsable de la voladura s'ha d'assegurar de que tot el personal està resguardat. Ha de ser l'últim en deixar el tall i posar-se a resguard.
Abans de reprendre els treballs, el responsable de la voladura ha de reconèixer el front, posant especial atenció a la possible existència de barrinades fallides.
En el cas de fronts convergents o que avancin en direccions oposades amb risc que la pega d'un d'ells pugui provocar projeccions o caigudes de pedres sobre l'altre, s'han de suspendre els treballs i avisar a la DF.
No es pot utilitzar metxa ordinària per a disparar més de sis barrinades en cada pega si no és amb l'autorització expressa de la DF i seguint les seves indicacions.
La llargària de la metxa des de la boca de la barrinada ha de ser, com a mínim, d'1,5 m. La metxa testimoni, quan s'utilitzi, ha de ser la meitat de l'anterior. Aquesta última s'ha d'encendre primer.
S'ha de contar el número de barrinades explosionades i, en cas de dubte o quan s'hagi contat menys detonacions que barrinades, no es pot tornar al front fins al cap de mitja hora.
Les barrinades fallides han de ser degudament senyalitzades i notificades a la DF. S'han de neutralitzar el més aviat possible seguint les indicacions de la DF.
Queda prohibit recarregar fons de barrinades per a continuar la perforació.
En el cas de pega elèctrica, s'ha de prendre precaucions per a evitar la presència de corrents estranyes. No s'han d'encebar explosius ni carregar barrinades amb possibilitat de que es produeixin tempestes.
Els conductors elèctrics de la línia de tir han de ser individuals i han d'estar degudament aïllats. No poden estar en contacte amb elements metàl·lics.
Els detonadors elèctrics s'han de connectar en sèrie. No s'han d'utilitzar més dels que puguin ser disparats amb seguretat.
S'ha de comprovar el circuit amb els detonadors connectats a la línia de tir, des del refugi per a l'accionament de l'explosor.
Fins al moment del tir la línia ha d'estar desconnectada de l'explosor i en curt circuit. L'artiller ha de tenir sempre les manetes del explosor. L'explosor i el comprovador de línia han de ser homologats.

3.- UNITAT I CRITERIS D'AMIDAMENT

m3 de volum excavat segons les especificacions de la DT, amidat com a diferència entre els perfils transversals del terreny aixecats abans de començar les obres i els perfils teòrics assenyalats als plànols, amb les modificacions aprovades per la DF.
No s'ha d'abonar l'excés d'excavació que s'hagi produït sense l'autorització de la DF, ni la càrrega i el transport del material ni els treballs que calguin per a reomplir-lo.
Inclou la càrrega, allisada de talussos, esgotaments per pluja o inundació i quantes operacions faci falta per a una correcta execució de les obres.
També estan inclosos en el preu el manteniment dels camins de comunicació entre el desmunt i les zones on han d'anar les terres, la seva creació, i la seva eliminació, si s'escau.
Tan sols s'han d'abonar els esllavissaments no provocats, sempre que s'hagin observat totes les prescripcions relatives a excavacions, entibacions i voladures.
No s'inclou dins d'aquest criteri el tall previ de les excavacions amb explosiu.

4.- NORMATIVA DE COMPLIMENT OBLIGATORI

OBRES D'EDIFICACIÓ:
Real Decreto 314/2006, de 17 de marzo, por el que se aprueba el Código Técnico de la Edificación Parte 2. Documento Básico de Seguridad estructural de cimientos DB-SE-C.

OBRES D'ENGINYERIA CIVIL:
* Orden de 6 de febrero de 1976 por la que se aprueba el Pliego de prescripciones técnicas generales para obras de carreteras y puentes (PG 3/75)
* Orden de 28 de septiembre de 1989 por la que se modifica el articulo 104 del pliego de prescripciones técnicas generales para obras de carreteras y puentes (PG 3/75).
* Orden FOM/1382/2002 de 16 de mayo, por la que se actualizan determinados artículos del pliego de prescripciones técnicas generales para obras de carreteras y puentes relativos a la construcción de explanaciones, drenajes y cimentaciones.
Real Decreto 863/1985 de 2 de abril, por el que se aprueba el Reglamento General de Normas Básicas de Seguridad Minera.
Orden de 20 de marzo de 1986 por el que se aprueba la Instrucción Técnica Complementaria del capítulo X del Reglamento de Normas Básicas de Seguridad Minera aprobada por Real Decreto 863/1985 de 2 de abril
* UNE 22381:1993 Control de vibraciones producidas por voladuras

GB - PROTECCIONS I SENYALITZACIÓ

GBB - SENYALITZACIÓ VERTICAL

GBB2 - SENYALS D'INFORMACIÓ, SITUACIÓ I ORIENTACIÓ

1.- DEFINICIÓ I CONDICIONS DE LES PARTIDES D'OBRA EXECUTADES

Elements per a senyalització vertical de vials fixats al seu suport.
S'han considerat els elements següents:
- Plaques amb senyals d'informació
S'han considerat els llocs de col·locació següents:
- Vials públics
- Vials d'ús privat
L'execució de la unitat d'obra inclou les operacions següents:
- Replanteig
- Fixació del senyal al suport
- Comprovació de la visibilitat del senyal
- Correcció de la posició si fos necessària

CONDICIONS GENERALS:
L'element ha d'estar fixat al suport, a la posició indicada a la DT, amb les modificacions introduïdes al replanteig previ, aprovades per la DF.
Ha de resistir un esforç de 1 kN aplicats al seu centre de gravetat, sense que es produeixin variacions de la seva orientació.
S'ha de situar en un pla vertical, perpendicular a l'eix de la calçada.
Toleràncies d'execució:
- Verticalitat: ± 1°

VIALS PÚBLICS:
Ha de ser visible des d'una distància de 70 m o des de la zona de parada d'un automòbil, tot i que hi hagi un camió situat per davant a 25 m.
Aquesta visibilitat s'ha de mantenir de nit, amb les llums curtes.
Distància a la calçada: >= 50 cm

PLAQUES AMB SENYALS DE PERILL, PRECEPTIVES, DE REGULACIÓ I D'INFORMACIÓ I RÈTOLS:
La distància al pla del paviment ha de ser >= 1 m, mesurat per la part més baixa de l'indicador.

2.- CONDICIONS DEL PROCÉS D'EXECUCIÓ

No s'han de produir danys a la pintura, ni bonys a la planxa durant el procés de fixació.
No s'ha de foradar la planxa per fixar-la. S'han d'utilitzar els forats existents.
Els elements auxiliars de fixació han de complir les característiques indicades en les normes UNE 135312 i UNE 135314.

3.- UNITAT I CRITERIS D'AMIDAMENT

PLAQUES AMB SENYALS DE PERILL, PRECEPTIVES, DE REGULACIÓ, D'INFORMACIÓ I COMPLEMENTÀRIES, I CAIXETINS DE RUTA:

Segons la llei 39/2015 del procediment administratiu podeu accedir a la següent url que l'indiquem per verificar aquest document		
Codi Segur de Validació	**0b1a40faa90f4759857cd7543acd56e0001**	**Data document: 04/11/2024**
Url de validació	*https://sedesimplifica01.absiscloud.com/absis/idi/arx/idiarxabsaweb/castellano/asp/verificadorfirma.asp?nodeabsisini=027*	
Metadades	**Núm. Registre entrada: ENTRA 2024/13207 - Data Registre: 04/11/2024 11:02:00 Origen: Origen ciudatà Estat d'elaboració: Original**	

Unitat de quantitat realment col·locada a l'obra segons les especificacions de la DT, i aprovada per la DF.

4.- NORMATIVA DE COMPLIMENT OBLIGATORI

VIALS PÚBLICS:
* Orden de 6 de febrero de 1976 por la que se aprueba el Pliego de prescripciones técnicas generales para obras de carreteras y puentes (PG 3/75)
* Orden de 28 de diciembre de 1999 por la que se actualiza el Pliego de Prescripciones Técnicas Generales para obras de carreteras y puentes en lo relativo a señalización, balizamiento y sistemas de contención de vehículos.
Orden de 28 de diciembre de 1999 por la que se aprueba la norma 8.1-IC, Señalización Vertical, de la Instrucción de Carreteras.

VIALS PRIVATS:
No hi ha normativa de compliment obligatori.

GB - PROTECCIONS I SENYALITZACIÓ

GBB - SENYALITZACIÓ VERTICAL

GBBZ - ELEMENTS AUXILIARS PER A SENYALITZACIÓ VERTICAL

1.- DEFINICIÓ I CONDICIONS DE LES PARTIDES D'OBRA EXECUTADES

Suports per a senyalització vertical de tub d'acer galvanitzat col·locats en la seva posició definitiva.
S'han considerat els tipus de col·locació següents:
- Col·locat clavat a terra
- Col·locat formigonat a terra
L'execució de la unitat d'obra inclou les operacions següents:
Col·locat clavat:
- Replanteig
- Clavat del suport
Col·locat formigonat:
- Replanteig
- Preparació del forat o encofrat del dau
- Col·locació del suport i apuntalament
- Formigonat del dau
- Retirada de l'apuntalament provisional

CONDICIONS GENERALS:
El suport ha de restar vertical, a la posició indicada a la DT, amb les correccions de replanteig aprovades per la DF.
Ha de sobresortir del terreny una alçada suficient per tal que el senyal o rètol que li correspongui estigui a una alçada mínima d'un metre respecte a la rasant del paviment.
En el cas de perfils buits, l'extrem del tub que quedi exposat a la intempèrie, un cop instal·lat, ha de quedar tancat de manera que s'impedeixi l'entrada d'agents agressius en el interior. La tapa ha de ser d'acer i ha de quedar soldada en tot el seu perímetre, abans del galvanitzat.
La distància del suport a la part exterior de la calçada ha de ser tal que el senyal o rètol que li correspongui restin separats amb més de 50 cm de la part exterior de la calçada.
L'ancoratge del suport ha de ser suficient per resistir una empenta de 1 kN aplicats al centre de gravetat de la senyal o rètol que li correspongui.
Les perforacions del suport per l'ancoratge del senyal o rètol corresponent han de restar a la posició correcta.
Tots els elements de fixació han de quedar protegits de la corrosió.
Els suports amb corredera telescòpica, han de permetre substituir, afegir o treure els mòduls fàcilment, sense produir esforços al conjunt.
En els suports d'alumini, l'ancoratge al fonament de formigó ha de ser amb quatre espàrrecs de diàmetre no inferior a 20 mm.
La fixació del suport al formigó ha de ser amb brides d'ancoratge galvanitzades i cargols d'alumini.
El sistema de fixació ha de permetre una substitució ràpida i fàcil del suport.
Toleràncies d'execució:
- Replanteig: ± 5 cm
- Alçària: + 5 cm, - 0 cm
- Verticalitat: ± 1°

COL·LOCAT FORMIGONAT:
La resistència característica del formigó es comprovarà d'acord amb l'article 86 de l'EHE-08
Fondària d'ancoratge: > 40 cm

2.- CONDICIONS DEL PROCÉS D'EXECUCIÓ

CONDICIONS GENERALS:
Abans de col·locar els suports s'ha de fer un replanteig del conjunt que ha d'aprovar la DF.

COL·LOCAT CLAVAT:
La màquina de clavar no ha de produir danys ni deformacions als suports.
Una vegada clavat al suport no es pot rectificar la seva posició si no és treient-lo i tornant-lo a clavar.

COL·LOCAT FORMIGONAT:
No es pot treballar amb pluja, ni amb temperatures inferiors a 5°C.
El formigó s'ha de posar a l'obra abans que comenci l'adormiment, i a una temperatura >= 5°C.
No s'ha de col·locar el senyal o rètol fins passades 48 h de l'abocat del formigó.

3.- UNITAT I CRITERIS D'AMIDAMENT

m de llargària realment col·locat d'acord amb les especificacions de la DT.

4.- NORMATIVA DE COMPLIMENT OBLIGATORI

* Orden de 6 de febrero de 1976 por la que se aprueba el Pliego de prescripciones técnicas generales para obras de carreteras y puentes (PG 3/75)
* Orden de 28 de diciembre de 1999 por la que se actualiza el Pliego de Prescripciones Técnicas Generales para obras de carreteras y puentes en lo relativo a señalización, balizamiento y sistemas de contención de vehículos.
Orden de 28 de diciembre de 1999 por la que se aprueba la norma 8.1-IC, Señalización Vertical, de la Instrucción de Carreteras.

Segons la llei 39/2015 del procediment administratiu podeu accedir a la següent url que l'indiquem per verificar aquest document		
Codi Segur de Validació	**0b1a40faa90f4759857cd7543acd56e0001**	**Data document: 04/11/2024**
Url de validació	*https://sedesimplifica01.absiscloud.com/absis/idi/arx/idiarxabsaweb/castellano/asp/verificadorfirma.asp?nodeabsisini=027*	
Metadades	**Núm. Registre entrada: ENTRA 2024/13207 - Data Registre: 04/11/2024 11:02:00 Origen: Origen ciudatà Estat d'elaboració: Original**	

K - PARTIDES OBRA ACTUACIONS BRIGADES

K2 - DEMOLICIONS, ENDERROCS, MOVIMENTS DE TERRES I GESTIÓ DE RESIDUS

K21 - ENDERROCS, ARRENCADES, REPICATS I DESMUNTATGES

K21B - Elemento no encontrado

0.- ELEMENTOS QUE CONTEMPLA EL PLIEGO

K21B30U1.

1.- DEFINICIÓ I CONDICIONS DE LES PARTIDES D'OBRA EXECUTADES

Demolició o desmuntatge d'elements de seguretat, protecció i senyalització, amb mitjans mecànics i càrrega sobre camió.
S'han considerat els tipus següents:
- Desmuntatge de barrera de seguretat flexible i demolició d'ancoratges clavats a terra
- Desmuntatge de barrera de seguretat flexible i demolició d'ancoratges amb base de formigó
- Demolició de barrera de seguretat rígida de formigó
- Desmuntatge de barana metàl·lica
- Desmuntatge de reixa i ancoratges

L'execució de la unitat d'obra inclou les operacions següents:
- Preparació de la zona de treball
- Enderroc de l'element amb els mitjans adients
- Tall d'armadures i elements metàl·lics
- Trossejament i apilada de la runa
- Càrrega de la runa sobre el camió

CONDICIONS GENERALS:
Les restes de la demolició han de quedar suficientment trossejades i apilades per tal de facilitar-ne la càrrega, en funció dels mitjans de què es disposi i de les condicions de transport.
Els elements desmuntats han de quedar apilats per tal de facilitar-ne la càrrega.
Els materials han de quedar apilats i emmagatzemats en funció de l'ús a que es destinin (transport a abocador, reutilització, eliminació en obra, etc.).
Un cop acabats els treballs, la base ha de quedar neta de restes de material i en condicions d'ús.

2.- CONDICIONS DEL PROCÉS D'EXECUCIÓ

No s'ha de treballar amb pluja, neu o vent superior als 60 km/h.
S'ha de seguir l'ordre de treballs previst a la DT.
S'han de separar les bandes i els terminals, treient primer els elements d'unió, perns i femelles, i després les peces separadores.
S'han de protegir els elements de servei públic que puguin resultar afectats per les obres.
La zona afectada per les obres ha de quedar convenientment senyalitzada.
L'execució dels treballs no han de produir desperfectes, molèsties o perjudicar les construccions, bens o persones de l'entorn.
S'ha d'evitar la formació de pols, pel que cal regar les parts que s'hagin de demolir i carregar.
En cas d'imprevistos (terrenys inundats, olors de gas, etc.) o quan l'enderrocament pugui afectar les construccions veïnes, s'han de suspendre les obres i avisar a la DF.
L'operació de càrrega de runa s'ha de fer amb les precaucions necessàries, per tal d'aconseguir les condicions de seguretat suficients.
S'han d'eliminar els elements que puguin entorpir els treballs de retirada i càrrega de runa.
S'ha de complir la normativa vigent en matèria mediambiental, de seguretat i salut i d'emmagatzematge i transport de productes de construcció.

3.- UNITAT I CRITERIS D'AMIDAMENT

DESMUNTATGE O DEMOLICIÓ DE BARRERA DE SEGURETAT, BARANA O BALAUSTRADA:
m de llargària realment desmuntada o enderrocada, segons les especificacions de la DT.

DESMUNTATGE DE REIXA:
m2 realment executat, amidat segons les especificacions de la DT.

DESMUNTATGE DE SENYAL DE TRÀNSIT O ARRENCADA D'ESCALA DE GAT:

Unitat de quantitat realment executada segons les especificacions de la DT.

4.- NORMATIVA DE COMPLIMENT OBLIGATORI

* Orden de 6 de febrero de 1976 por la que se aprueba el Pliego de prescripciones técnicas generales para obras de carreteras y puentes (PG 3/75)
* Orden FOM/1382/2002 de 16 de mayo, por la que se actualizan determinados artículos del pliego de prescripciones técnicas generales para obras de carreteras y puentes relativos a la construcción de explanaciones, drenajes y cimentaciones.

K3 - FONAMENTS

K31 - RASES I POUS DE FONAMENTS

K315 - FORMIGONAMENT DE RASES I POUS

0.- ELEMENTOS QUE CONTEMPLA EL PLIEGO

K31522C4.

1.- DEFINICIÓ I CONDICIONS DE LES PARTIDES D'OBRA EXECUTADES

Formigonament d'estructures i elements estructurals, amb formigó en massa, armat, per a pretensar, formigó autocompactant i formigó lleuger, de central o elaborat a l'obra en planta dosificadora, que compleixi les prescripcions de la norma EHE, abocat directament des de camió, amb bomba o amb cubilot, i operacions auxiliars relacionades amb el formigonament i la cura del formigó.
S'han considerat els elements a formigonar següents:
- Rases i pous

L'execució de la unitat d'obra inclou les operacions següents:
Formigonament:
- Preparació de la zona de treball
- Humectació de l'encofrat
- Abocada del formigó
- Compactació del formigó mitjançant vibratge, en el seu cas
- Curat del formigó

CONDICIONS GENERALS:
En l'execució de l'element s'han de complir les prescripcions establertes en la norma EHE-08, en especial les que fan referència a la durabilitat del formigó i les armadures (art.8.2 i 37 de l'EHE-08) en funció de les classes d'exposició.
El formigó estructural ha de fabricar-se en centrals específiques
El formigó col·locat no ha de tenir disgregacions o buits a la massa.
Després del formigonament les armadures han de mantenir la posició prevista a la DT.
La secció de l'element no ha de quedar disminuïda en cap punt per la introducció d'elements de l'encofrat ni d'altres.
La DF comprovarà l'absència de defectes significatius en la superfície de formigó. En cas de considerar els defectes inadmisibles d'acord amb el projecte la DF valorarà la reparació.
L'element acabat ha de tenir una superfície uniforme, sense irregularitats.
Si la superfície ha de quedar vista ha de tenir, a més, una coloració uniforme sense regalims, taques, o elements adherits.
En el cas d'utilitzar matacà, les pedres han de quedar distribuïdes uniformement dins de la massa de formigó sense que es toquin entre elles.
La resistència característica del formigó es comprovarà d'acord amb l'article 86 de l'EHE-08
Les toleràncies d'execució han de complir l'especificat en l'article 5 de l'annex 11 de la norma EHE-08.
Les toleràncies en el recobriment i la posició de les armadures han de complir l'especificat a l'UNE 36831.
No s'accepten toleràncies en el replanteig d'eixos en l'execució de fonaments de mitgeres, buits d'ascensor, passos d'instal·lacions, etc., fora que ho autoritzi explícitament la DF.

RASES I POUS:
Toleràncies d'execució:

Segons la llei 39/2015 del procediment administratiu podeu accedir a la següent url que l'indiquem per verificar aquest document		
Codi Segur de Validació	**0b1a40faa90f4759857cd7543acd56e0001**	**Data document: 04/11/2024**
Url de validació	*https://sedesimplifica01.absiscloud.com/absis/idi/arx/idiarxabsaweb/castellano/asp/verificadorfirma.asp?nodeabsisini=027*	
Metadades	**Núm. Registre entrada: ENTRA 2024/13207 - Data Registre: 04/11/2024 11:02:00 Origen: Origen ciutadà Estat d'elaboració: Original**	

- Desviació en planta, del centre de gravetat: < 2% dimensió en la direcció considerada, ± 50 mm
- Nivells:
  - Cara superior del formigó de neteja: + 20 mm, - 50 mm
  - Cara superior del fonament: + 20 mm, - 50 mm
  - Gruix del formigó de neteja: - 30 mm
- Dimensions en planta:
  - Fonaments encofrats: + 40 mm; -20mm
  - Fonaments formigonats contra el terreny (D:dimensió considerada):
    - D <= 1 m: + 80 mm; -20mm
    - 1 m < D <= 2,5 m: + 120 mm , -20mm
    - D > 2,5 m: + 200 mm , -20mm
- Secció transversal (D:dimensió considerada):
  - En tots els casos: + 5%(<= 120 mm), - 5%(<= 20 mm)
  - D <= 30 cm: + 10 mm, - 8 mm
  - 30 cm < D <= 100 cm: + 12 mm, - 10 mm
  - 100 cm < D: + 24 mm, - 20 mm
- Planor (EHE-08 art.5.2.e):
  - Formigó de neteja: ± 16 mm/2 m
  - Cara superior del fonament: ± 16 mm/2 m
  - Cares laterals (fonaments encofrats)± 16 mm/2 m

2.- CONDICIONS DEL PROCÉS D'EXECUCIÓ

FORMIGONAMENT:
Si la superfície sobre la que s'ha de formigonar ha sofert gelada, s'ha d'eliminar prèviament la part afectada.
La temperatura dels elements on es fa l'abocada ha de ser superior als 0°C.
El formigó s'ha de posar a l'obra abans que comenci l'adormiment, i a una temperatura >= 5°C.
La temperatura per a formigonar ha d'estar entre 5°C i 40°C. El formigonament s'ha de suspendre quan es prevegi que durant les 48 h següents la temperatura pot ser inferior a 0°C.
Fora d'aquests límits, el formigonament requereix precaucions explícites i l'autorització de la DF En aquest cas, s'han de fer provetes amb les mateixes condicions de l'obra, per a poder verificar la resistència realment assolida.
Si l'encofrat és de fusta, ha de tenir la humitat necessària per tal que no absorbeixi l'aigua del formigó.
No s'admet l'alumini en motlles que hagin d'estar en contacte amb el formigó.
No es procedirà al formigonat fins que la DF doni el vist-i-plau havent revisat armadures col·locades en posició definitiva.
La DF comprovarà l'absència de defectes significatius en la superfície de formigó. En cas de considerar els defectes inadmisibles d'acord amb el projecte la DF valorarà la reparació.
No es col·locarà en obra capes o tongades de formigó amb un gruix superior al que permeti una compactació completa de la massa
Si l'abocada del formigó es fa amb bomba, la DF ha d'aprovar la instal·lació de bombeig prèviament al formigonament.
No pot transcórrer més d'1,5 hora des de la fabricació del formigó fins el formigonament, a menys que la DF ho cregui convenient per aplicar medis que retardin l'adormiment.
No s'han de posar en contacte formigons fabricats amb tipus de ciments incompatibles entre ells.
L'abocada s'ha de fer des d'una alçària petita i sense que es produeixin disgregacions.
La compactació del formigó es realitzarà mitjançant processos adequats a la consistència de la mescla i de manera que s'eliminin forats i s'eviti la segregació.
S'ha de garantitzar que durant l'abocat i compactat del formigó no es produeixen desplaçaments de l'armadura.
La velocitat de formigonament ha de ser suficient per assegurar que l'aire no quedi agafat i assenti el formigó.
El formigonament s'ha de suspendre en cas de pluja o de vent fort. Eventualment, la continuació dels treballs, en la forma que es proposi, ha de ser aprovada per la DF.
En cap cas s'ha d'aturar el formigonament si no s'ha arribat a un junt adequat.
Els junts de formigonament han de ser aprovats per la DF abans del formigonat del junt.
En tornar a iniciar el formigonament del junt s'ha de retirar la capa superficial de morter, deixant els granulats al descobert i el junt net. Per a fer-ho no s'han d'utilitzar productes corrosius.
Abans de formigonar el junt s'ha d'humitejar, evitant que es facin tolls d'aigua en el junt.
Es poden utilitzar productes específics (com les resines epoxi) per a l'execució de junts sempre que es justifiqui i es supervisi per la DF.
Un cop reblert l'element no s'ha de corregir el seu aplomat, ni el seu anivellament.
Durant l'adormiment i primer període d'enduriment del formigó cal assegurar el manteniment de la humitat de l'element de formigó mitjançant el curat adequat i d'acord amb EHE-08.
Durant l'adormiment s'han d'evitar sobrecàrregues i vibracions que puguin provocar la fissuració de l'element.

FORMIGÓ ESTRUCTURAL:

La compactació s'ha de realitzar per vibratge. El gruix màxim de la tongada depèn del vibrador utilitzat. S'ha de vibrar fins que s'aconsegueixi una massa compacta i sense que es produeixin disgregacions.
El vibratge ha de fer-se més intens a les zones d'alta densitat d'armadures, a les cantonades i als paraments.

FORMIGÓ ESTRUCTURAL AUTOCOMPACTANT:
No es necessari la compactació del formigó.

3.- UNITAT I CRITERIS D'AMIDAMENT

FORMIGONAMENT:
m3 de volum amidat segons les especificacions de la DT, amb aquelles modificacions i singularitats acceptades prèviament i expressament per la DF.

4.- NORMATIVA DE COMPLIMENT OBLIGATORI

Real Decreto 1247/2008, de 18 de julio, por el que se aprueba la Instrucción de Hormigón Estructural (EHE-08).

5.- CONDICIONS DE CONTROL D'EXECUCIÓ I DE L'OBRA ACABADA

CONTROL D'EXECUCIÓ. OPERACIONS DE CONTROL:
Els punts de control més destacables són els següents:
- Aprovació del pla de formigonat presentat pel contractista.
- Inspecció visual de totes les excavacions abans de la col·locació de les armadures, amb observació de l'estat de neteja i entrada d'aigua en tot el recinte.
- Presa de coordenades i cotes de totes les unitats d'obra abans del formigonat.
- Observació de la superfície sobre la que s'ha d'estendre el formigó i de les condicions d'encofrat. Mesura de les dimensions de totes les unitats estructurals d'obra, entre els encofrats, abans de formigonar.
- Verificació de la correcte disposició de l'armat i de les mesures constructives per tal d'evitar moviments de la ferralla durant el formigonat.
- Inspecció del procés de formigonat amb control, entre d'altres aspectes, de la temperatura i condicions ambientals.
- Control del desencofrat i del procés i condicions de curat.
- Presa de coordenades i cotes dels punts que hagin de rebre prefabricats, després del formigonat.

CONTROL D'EXECUCIÓ. CRITERIS DE PRESA DE MOSTRES:
Els controls s'han de realitzar segons les indicacions de la DF, i el contingut del capítol 17 de la norma EHE-08.

CONTROL D'EXECUCIÓ. INTERPRETACIÓ DE RESULTATS I ACTUACIONS EN CAS D'INCOMPLIMENT:
No es podrà iniciar el formigonat d'un element sense la corresponent aprovació de la DF.

CONTROL DE L'OBRA ACABADA. OPERACIONS DE CONTROL:
Els punts de control més destacables són els següents:
- Inspecció visual de la unitat finalitzada i control de les condicions geomètriques d'acabat, segons l'article 100. Control de l'element construït de l'EHE-08.
- Assaigs d'informació complementària.

De les estructures projectades i construïdes d'acord a la Instrucció EHE-08, en les que els materials i l'execució hagin assolit la qualitat prevista, comprovada mitjançant els controls preceptius, sols necessiten sotmetre's a assaigs d'informació i en particular a proves de càrrega, les incloses en els següents supòsits:
- Quan així ho disposi les Instruccions, reglaments específics d'un tipus d'estructura o el plec de prescripcions tècniques particulars.
- Quan degut a caràcter particular de l'estructura convingui comprovar que la mateixa reuneix certes condicions específiques. En aquest cas el plec de prescripcions tècniques particulars establirà els assaigs oportuns que s'han de realitzar, indicant amb tota precisió la forma de realitzar-los i la manera d'interpretar els resultats.
- Quan a judici de la Direcció Facultativa existeixin dubtes raonables sobre la seguretat, funcionalitat o durabilitat de l'estructura.

CONTROL DE L'OBRA ACABADA. CRITERIS DE PRESA DE MOSTRES:
Els controls s'han de realitzar segons les indicacions de la DF, i el contingut del capítol 17 de la norma EHE-08.

CONTROL DE L'OBRA ACABADA. INTERPRETACIÓ DE RESULTATS I ACTUACIONS EN CAS D'INCOMPLIMENT:
Si s'aprecien deficiències importants en l'element construït, la DF podrà encarregar assaigs d'informació complementaria (testimonis, ultrasons, escleròmetre) sobre el formigó endurit, per tal de tenir coneixement de les condicions de resistència assolides o altres característiques de l'element formigonat.

Segons la llei 39/2015 del procediment administratiu podeu accedir a la següent url que l'indiquem per verificar aquest document

Codi Segur de Validació	**0b1a40faa90f4759857cd7543acd56e0001**	**Data document: 04/11/2024**
Url de validació	*https://sedesimplifica01.absiscloud.com/absis/idi/arx/idiarxabsaweb/castellano/asp/verificadorfirma.asp?nodeabsisini=027*	
Metadades	**Núm. Registre entrada: ENTRA 2024/13207 - Data Registre: 04/11/2024 11:02:00 Origen: Origen ciudatà Estat d'elaboració: Original**	

K3 - FONAMENTS

K31 - RASES I POUS DE FONAMENTS

K31B - ARMADURES PER A RASES I POUS

0.- ELEMENTOS QUE CONTEMPLA EL PLIEGO

K31B3000.

1.- DEFINICIÓ I CONDICIONS DE LES PARTIDES D'OBRA EXECUTADES

Muntatge i col·locació de l'armadura formada per barres corrugades, malla electrosoldada o conjunt de barres i/o malles d'acer, en formació d'armadura passiva d'elements estructurals de formigó, a l'excavació, a l'encofrat o ancorades a elements de formigó existents, o soldades a perfils d'acer.
S'han considerat les armadures per als elements següents:
- Fonaments
L'execució de la unitat d'obra inclou les operacions següents:
- Preparació de la zona de treball
- Tallat i doblegat de l'armadura
- Neteja de les armadures
- Neteja del fons de l'encofrat
- Col·locació dels separadors
- Muntatge i col·locació de l'armadura
- Subjecció dels elements que formen l'armadura
- Subjecció de l'armadura a l'encofrat

CONDICIONS GENERALS:
Per a l'elaboració, manipulació i muntatge de les armadures s'ha de seguir les indicacions de l'EHE i l'UNE 36831.
Els diàmetres, la forma, les dimensions i la disposició de les armadures han de ser les que s'especifiquen a la DT. El nombre de barres no ha de ser mai inferior a l'especificat a la DT.

Les barres no han de tenir defectes superficials ni esquerdes.
Les armadures han de ser netes, no han de tenir òxid no adherent, pintura, greix ni d'altres substàncies que puguin perjudicar a l'acer, al formigó o a l'adherència entre ells.
La disposició de les armadures ha de permetre un formigonament correcte de la peça, de manera que totes les barres quedin recobertes de formigó.
En barres situades per capes, la separació entre elles ha de permetre el pas d'un vibrador intern.
La secció equivalent de les barres de l'armadura no ha de ser inferior al 95,5% de la secció nominal.
Els empalmaments entre barres han de garantir la transmissió de forces d'una barra a la següent, sense que es produeixin lesions en el formigó proper a la zona d'empalmament.
No hi ha d'haver més empalmaments dels que consten a la DT o autoritzi la DF.
Els empalmaments han de quedar allunyats de les zones on l'armadura treballa a la màxima càrrega.
Els empalmaments es poden realitzar per solapa o per soldadura.
Per a realitzar un altre tipus d'empalmament es requerirà disposar d'assaigs que demostrin que garanteixen de forma permanent una resistència a la ruptura no inferior a la de la menor de les dues barres que s'uneixen i que el moviment relatiu entre elles no sigui superior a 0,1 mm.
L'armat de la ferralla s'ha de realitzar mitjançant lligat amb filferro o per aplicació de soldadura no resistent. La disposició dels punts de lligat ha de complir l'especificat en l'apartat 69.4.3.1 de l'EHE.
La soldadura no resistent, ha de complir l'especificat en l'artícle 69.4.3.2 de l'EHE, seguint els procediments establerts en la UNE 36832.
La realització dels empalmaments pel que fa al procediment, la disposició dins la peça, la llargària dels solapaments i la posició dels diferents empalmaments en barres properes, ha de seguir les prescripcions de l'EHE, a l'article 69.5.2.
A les solapes no s'han de disposar ganxos ni potes.
L'empalmament per soldadura s'ha de fer seguint les prescripcions de l'article 69.5.2.5 de

l'EHE amb els procediments descrits en la UNE 36832.
No es poden disposar empalmaments per soldadura a les zones de forta curvatura de l'armadura.
Queda prohibida la soldadura d'armadures galvanitzades o amb recobriments epoxídics.
Els empalmaments mitjançant dispositius mecànics d'unió, s'han de realitzar segons les especificacions de la DT i les indicacions del fabricant, en qualsevol cas, s'ha de complir l'especificat en l'artícle 69.5.2.6 de l'EHE.
Les armadures han d'estar subjectades entre elles i a l'encofrat de manera que mantinguin la seva posició durant l'abocada i la compactació del formigó.
Les armadures d'espera han d'estar subjectades a l'engraellat dels fonaments.
La DF ha d'aprovar la col·locació de les armadures abans de començar el formigonament.
Per a qualsevol classe d'armadures passives, inclosos els estreps, el recobriment no ha de ser inferior, en cap punt, als valors determinats en la taula 37.2.4. de la norma EHE, en funció de la classe d'exposició ambiental a que es sotmetrà el formigó armat, segons el que indica l'article 8.2.1 de la mateixa norma.
Els sistemes auxiliars per a l'armat de la peça formats per barres o filferros, encara que no formen part de l'armadura, han de complir els recobriments mínims, a efectes de garantir la durabilitat de la peça.
Distància lliure armadura parament: >= D màxim, >= 0,80 granulat màxim
(on: D diàmetre armadura principal o diàmetre equivalent)
Recobriment en peces formigonades contra el terreny: >= 70 mm
Distància lliure barra doblegada - parament: >= 2 D
La realització dels ancoratges de les barres al formigó, pel que fa a la forma, posició dins la peça i llargària de les barres ha de seguir les prescripcions de l'EHE, article 69.5.1.
Toleràncies d'execució:
- Llargària solapa: - 0 mm, + 50 mm
- Llargària d'ancoratge i solapa: -0,05L (<= 50 mm, mínim 12 mm), + 0,10 L (<=50 mm)
- Posició:
  - En series de barres paral·leles: ± 50 mm
  - En estreps i cèrcols: ± b/12 mm

(on b es el costat menor de la secció de l'element)
Les toleràncies en el recobriment i la posició de les armadures han de complir l'especificat a l'UNE 36831.

BARRES CORRUGADES:
Es poden col·locar en contacte tres barres, com a màxim, de l'armadura principal i quatre en el cas de peces comprimides, formigonades en posició vertical, on no sigui necessari realitzar empalmaments en les armadures.
El diàmetre equivalent del grup de les barres no ha de ser de més de 50 mm. (on diàmetre equivalent es el de la secció circular equivalent a la suma de les seccions de les barres que formen el grup).
Si la peça ha de suportar esforços de compressió i es formigona en posició vertical, el diàmetre equivalent no ha de ser de més de 70 mm.
No s'han de solapar barres de D >= 32 mm sense justificar satisfactòriament el seu comportament.
Els empalmaments per solapa de barres agrupades han de complir l'article 69.5.2.3 de l'EHE.
Es prohibeix l'empalmament per solapa en grups de quatre barres.
En la zona de solapament s'ha de disposar armadures transversals amb secció igual o superior a la secció de la barra solapada més gran.
Distància lliure vertical i horitzontal entre 2 barres aillades consecutives: >= D màxim, >= 1,25 granulat màxim, >= 20 mm
Distància entre els centres dels empalmaments de barres consecutives, segons direcció de l'armadura: >= longitud bàsica d'ancoratge (Lb)
Distància entre les barres d'un empalmament per solapa: <= 4 D
Distància entre barres traccionades empalmades per solapa: <= 4 D, >= D màxim, >= 20 mm, >= 1,25 granulat màxim
Llargària solapa: a x Lb neta:
(on: a coeficient indicat en la taula 69.5.2.2 de l'EHE; Lb neta valor de la taula 69.5.1.2 de la EHE).

2.- CONDICIONS DEL PROCÉS D'EXECUCIÓ

CONDICIONS GENERALS:
El doblegat de les armadures s'ha de fer a temperatura ambient, mitjançant doblegadores mecàniques i a velocitat constant, amb l'ajut de mandrí, de manera que es garanteixi una curvatura constant en tota la zona.
No s'han d'adreçar colzes excepte si es pot verificar que no es faran malbé.
S'han de col·locar separadors per a garantir el recobriment mínim i no han de produir fissures ni filtracions al formigó. La disposició dels separadors ha de complir l'especificat en la taula 69.8.2 de l'EHE-08
Els separadors han d'estar expressament dissenyats per a aquesta finalitat i han de complir l'especificat en l'article 37.2.5 de l'EHE. Es prohibeix l'ús de fusta o qualsevol material residual de construcció (maó, formigó, etc.). Si han de quedar vistos, no poden ser metàl·lics.

	Segons la llei 39/2015 del procediment administratiu podeu accedir a la següent url que l'indiquem per verificar aquest document		
Codi Segur de Validació	**0b1a40faa90f4759857cd7543acd56e0001**	**Data document: 04/11/2024**	
Url de validació	*https://sedesimplifica01.absiscloud.com/absis/idi/arx/idiarxabsaweb/castellano/asp/verificadorfirma.asp?nodeabsisini=027*		
Metadades	**Núm. Registre entrada: ENTRA 2024/13207 - Data Registre: 04/11/2024 11:02:00 Origen: Origen ciudatà Estat d'elaboració: Original**		

En cas de realitzar soldadures s'han de seguir les disposicions de la norma UNE 36832 i les han d'executar operaris qualificats d'acord amb la normativa vigent.

3.- UNITAT I CRITERIS D'AMIDAMENT

BARRES CORRUGADES:
kg de pes calculat segons les especificacions de la DT, d'acord amb els criteris següents:
- El pes unitari per al seu càlcul ha de ser el teòric
- Per a poder utilitzar un altre valor diferent del teòric, cal l'acceptació expressa de la DF.
- El pes s'obtindrà amidant la llargària total de les barres (barra+cavalcament)
- L'escreix d'amidament corresponent als retalls està incorporat al preu de la unitat d'obra com a increment del rendiment (1,05 kg de barra d'acer per kg de barra ferrallada, dins de l'element compost)

4.- NORMATIVA DE COMPLIMENT OBLIGATORI

NORMATIVA GENERAL:
Real Decreto 314/2006, de 17 de marzo, por el que se aprueba el Código Técnico de la Edificación Parte 2. Documento Básico de Seguridad estructural DB-SE.
Real Decreto 1247/2008, de 18 de julio, por el que se aprueba la Instrucción de Hormigón Estructural (EHE-08).

5.- CONDICIONS DE CONTROL D'EXECUCIÓ I DE L'OBRA ACABADA

OPERACIONS DE CONTROL:
Els punts de control més destacables són els següents:
- Recepció i aprovació del informe d'especejament per part del contractista.
- Inspecció abans del formigonat de totes les unitats d'obra estructurals amb observació dels següents punts:
  - Tipus, diàmetre, longitud i disposició de les barres i malles col·locades.
  - Rectitud.
  - Lligams entre les barres.
  - Rigidesa del conjunt.
  - Netedat dels elements.

CRITERIS DE PRESA DE MOSTRES:
Bàsicament el control de l'execució està confiat a la inspecció visual de les persones que l'exerceixen, amb la qual cosa el seu bon sentit, coneixements tècnics i experiència son fonamentals per aconseguir el nivell de qualitat previst.

INTERPRETACIÓ DE RESULTATS I ACTUACIONS EN CAS D'INCOMPLIMENT:
Desautorització del formigonat fins que no es prenguin les mesures de correcció adequades.

K3 - FONAMENTS

K31 - RASES I POUS DE FONAMENTS

K31D - ENCOFRAT PER A RASES I POUS

0.- ELEMENTOS QUE CONTEMPLA EL PLIEGO

K31DC100.

1.- DEFINICIÓ I CONDICIONS DE LES PARTIDES D'OBRA EXECUTADES

Muntatge i desmuntatge dels elements metàl·lics, de fusta, de cartró, o altres materials que formen el motlle on s'abocarà el formigó.
L'execució de la unitat d'obra inclou les operacions següents:
- Neteja i preparació del pla de recolzament
- Muntatge i col·locació dels elements de l'encofrat
- Pintat de les superfícies interiors de l'encofrat amb un producte desencofrant
- Tapat dels junts entre peces
- Col·locació dels dispositius de subjecció i travament

- Aplomat i anivellament de l'encofrat
- Disposició d'obertures provisionals a la part inferior de l'encofrat, quan calgui
- Humectació de l'encofrat, si és de fusta
- Desmuntatge i retirada de l'encofrat i de tot el material auxiliar

La partida inclou totes les operacions de muntatge i desmuntatge de l'encofrat.

CONDICIONS GENERALS:
Abans dels seu muntatge s'haurà de disposar d'un projecte del cindri on han de quedar reflectits com a mínim:
- Justificació de la seva seguretat, límit de les deformacions abans i després del formigonat
- Plànols executius del cindri i els seus components
- Plec de prescripcions tècniques del cindri i els seus elements com perfils metàl·lics, tubs, grapes, etc..

S'ha de disposar d'un procediment escrit per al muntatge i desmuntatge del cindri o apuntalament on figurin els requisits per a la seva manipulació, ajust, contrafletxa, càrregues, desclavament i desmantellament.
La DF disposarà d'un certificat on es garantitzi que els seus components compleixen amb les especificacions del plec de condicions tècniques.
Els elements que formen l'encofrat i les seves unions han de ser suficientment rígids i resistents per a garantir les toleràncies dimensionals i per a suportar, sense assentaments ni deformacions perjudicials, les accions estàtiques i dinàmiques que comporta el seu formigonament i compactació.
Es prohibeix l'ús d'alumini en motlles que hagin d'estar en contacte amb el formigó, excepte quan es faciliti a la DF certificat emès per una entitat de control, conforme els panells han rebut tractament superficial que eviti la reacció amb els àlcalis del ciment
L'interior de l'encofrat ha d'estar pintat amb desencofrant abans del muntatge, sense que hi hagi regalims. La DF ha d'autoritzar, en cada cas, la col·locació d'aquests productes.
El desencofrant no ha d'impedir la ulterior aplicació de revestiment ni la possible execució de junts de formigonament, especialment quan siguin elements que posteriorment s'hagin d'unir per a treballar solidàriament.
Abans de l'aplicació, es facilitarà a la DF. certificat on es reflecteixin les característiques del desencofrant i dels possibles efectes sobre el formigó
No s'ha d'utilitzar gas-oil, greixos o similars com a desencofrants. S'han d'utilitzar vernissos antiadherents a base de silicones o preparats d'olis solubles en aigua o greixos en dissolució.
Els encofrats hauran de complir les característiques següents:
- Estanquitat dels junts entre panells, evitant fuites d'aigua o beurada
- Resistència a la pressió del formigó fresc i als efectes de la compactació mecànica
- Alineació i verticalitat, especialment al creuament de pilars i sostres
- Manteniment geomètric dels panells, motlles i encofrats, amb absència d'esbombaments fora de toleràncies
- Neteja de les cares interiors evitant residus propis de l'activitat
- Manteniment de característiques que permetin textures i acabats específics del formigó

Ha d'estar muntat de manera que permeti un desencofratge fàcil, que s'ha de fer sense xocs ni sotragades.
Ha de portar marcada l'alçària per a formigonar.
Abans de començar a formigonar, el contractista ha d'obtenir de la DF l'aprovació per escrit de l'encofrat.
El nombre de puntals de suport de l'encofrat i la seva separació depèn de la càrrega total de l'element. Han d'anar degudament travats en tots dos sentits.
Els cindris s'estabilitzaran en les dues direccions per a que l'apuntalament resisteixi els esforços horitzontals produïts durant l'execució dels sostres, podent-se utilitzar els següents procediments:
- Travament dels puntals en ambdues direccions amb tubs o abraçadores, resistint les empentes horitzontals i un 2% com a mínim de les càrregues verticals
- Transmissió d'esforços a pilars o murs, comprovant que disposen de la capacitat resistent i rigidesa suficients
- Disposició de torres de cindri a ambdues direccions i a les distàncies adients

S'han d'adoptar les mesures oportunes per a què els encofrats i motlles no impedeixin la lliure retracció del formigó.
Cap element d'obra podrà ser desencofrat sense l'autorització de la DF.
El desencofrat de costers verticals d'elements de petit cantell, podrà fer-se als tres dies de formigonada la peça, si durant aquest interval no s'han produït temperatures baixes o d'altres causes que puguin alterar el procediment normal d'enduriment del formigó. Els costers verticals d'elements de gran cantell o els costers horitzontals no s'han de retirar abans dels set dies, amb les mateixes salvetats anteriors.
La DF podrà reduir els plaços anteriors quan ho consideri oportú.
En obres d'importància i que no es tingui l'experiència de casos similars o quan els perjudicis que es puguin derivar d'una fissuració prematura fossin grans, s'han de fer assaigs d'informació que determinin la resistència real del formigó per a poder fixar el moment de desencofrat.
No s'han de reblir els cocons o defectes que es puguin apreciar al formigó al desencofrar, sense l'autorització de la DF.

Segons la llei 39/2015 del procediment administratiu podeu accedir a la següent url que l'indiquem per verificar aquest document		
Codi Segur de Validació	**0b1a40faa90f4759857cd7543acd56e0001**	**Data document: 04/11/2024**
Url de validació	*https://sedesimplifica01.absiscloud.com/absis/idi/arx/idiarxabsaweb/castellano/asp/verificadorfirma.asp?nodeabsisini=027*	
Metadades	**Núm. Registre entrada: ENTRA 2024/13207 - Data Registre: 04/11/2024 11:02:00 Origen: Origen ciudatà Estat d'elaboració: Original**	

Els filferros i ancoratges de l'encofrat que hagin quedat fixats al formigó s'han de tallar al ras del parament.
En encofrats amb possibilitat de moviment durant l'execució (trepants o lliscants) la DF podrà exigir una proba sobre un prototip, prèviament a la seva utilització a l'estructura, per tal de poder avaluar el seu comportament durant l'execució
Si s'utilitzen taulers de fusta, els junts entre aquests han de permetre l'entumiment de les mateixes per l'humitat del reg i del formigó, sense que deixin fugir pasta o beurada durant el formigonament, ni reprodueixin esforços o deformacions anormals. Per a evitar-ho es podrà autoritzar un segellant adient
Toleràncies generals de muntatge i deformacions de l'encofrat pel formigonament:
- Moviments locals de l'encofrat: <= 5 mm
- Moviments del conjunt (L=llum): <= L/1000
- Planor:
  - Formigó vist: ± 5 mm/m, ± 0,5% de la dimensió
  - Per a revestir: ± 15 mm/m

Toleràncies particulars de muntatge i deformacions de l'encofrat per al formigonament:

	Replanteig eixos		Dimensions	Aplomat	Horitzontalitat
	Parcial	Total			
Rases i pous	± 20 mm	± 50 mm	- 30 mm + 60 mm	± 10 mm	-
Murs	± 20 mm	± 50 mm	± 20 mm	± 20 mm	± 50 mm
Recalçats	± 20 mm	± 50 mm	-	± 20 mm	-
Riostres	± 20 mm	± 50 mm	± 20 mm	± 10 mm	-
Basaments	± 20 mm	± 50 mm	± 10 mm	± 10 mm	-
Enceps	± 20 mm	± 50 mm	± 20 mm	± 10 mm	-
Pilars	± 20 mm	± 40 mm	± 10 mm	± 10 mm	-
Bigues	± 10 mm	± 30 mm	± 0,5 %	± 2 mm	-
Llindes	-	-	± 10 mm	± 5 mm	-
Cèrcols	-	-	± 10 mm	± 5 mm	-
Sostres	± 5mm/m	± 50 mm	-	-	-
Lloses	-	± 50 mm	- 40 mm + 60 mm	± 2 %	± 30 mm/m
Membranes	-	± 30	-	-	-
Estreps	-	± 50 mm	± 10 mm	± 10 mm	-

MOTLLES RECUPERABLES:
Els motlles s'han de col·locar ben alineats, de manera que no suposin una disminució de la secció dels nervis de l'estructura.
No han de tenir deformacions, cantells trencats ni fissures.
El desmuntatge dels motlles s'ha de fer tenint cura de no fer malbé els cantells dels nervis formigonats.
Els motlles ja usats i que han de servir per a unitats repetides, s'han de netejar i rectificar.

FORMIGÓ PRETENSAT:
Els encofrats pròxims a les zones d'ancoratge han de tenir la rigidesa necessària per a que els eixos dels tendons es mantinguin normals als ancoratges.
Els encofrats i motlles han de permetre les deformacions de les peces en ells formigonades i han de resistir la distribució de càrregues durant el tesat de les armadures i la transmissió de l'esforç de pretesat al formigó.
El desmuntatge del cindri és realitzarà d'acord amb el programa previst, que haurà d'estar d'acord amb el tesat de les armadures.

FORMIGÓ VIST:
Les superfícies de l'encofrat en contacte amb les cares que han de quedar vistes, han de ser llises, sense rebaves ni irregularitats.
S'han de col·locar angulars metàl·lics a les arestes exteriors de l'encofrat o qualsevol altre procediment eficaç per a que les arestes vives del formigó resultin ben acabades.
La DF podrà autoritzar la utilització de matavius per a aixamfranar les arestes vives.

2.- CONDICIONS DEL PROCÉS D'EXECUCIÓ

CONDICIONS GENERALS:
Abans de formigonar s'ha d'humitejar l'encofrat, en el cas que sigui de fusta per evitar que absorbeixi l'aigua continguda al formigó, i s'ha de comprovar la situació relativa de les armadures, el nivell, l'aplomat i la solidesa del conjunt
No s'han de transmetre a l'encofrat vibracions de motors.
La col·locació dels encofrats s'ha de fer de forma que s'eviti malmetre estructures ja construïdes.

El subministrador dels puntals ha de justificar i garantir les seves característiques i les condicions en que s'han d'utilitzar.
Si l'element s'ha de pretensar, abans del tesat s'han de retirar els costers dels encofrats i qualsevol element dels mateixos que no sigui portant de l'estructura.
En el cas que els encofrats hagin variat les seves característiques geomètriques per haver patit desperfectes, deformacions, guerxaments, etc, no s'han de forçar per a que recuperin la seva forma correcta.
Quan entre la realització de l'encofrat i el formigonament passin més de tres mesos, s'ha de fer una revisió total de l'encofrat, abans de formigonar.
El formigonat s'ha de fer durant el periode de temps en el que el desencofrant sigui actiu.
Per al control del temps de desencofrat, s'han d'anotar a l'obra les temperatures màximes i mínimes diàries mentre durin els treballs d'encofrat i desencofrat, així com la data en què s'ha formigonat cada element.
El desencofrat de l'element s'ha de fer sense cops ni sotragades.
El desencofrat i desmuntatge del cindri no es realitzarà fins que el formigó assoleixi la resistència necessària per a suportar amb seguretat i sense excessives deformacions els esforços als que estarà sotmès amb posterioritat.
Es posarà especial cura durant el desencofrat en la retirada de qualsevol element que pugui impedir el lliure moviment de les juntes de retracció, assentament o dilatació així com de les articulacions.
No es retirarà cap puntal sense l'autorització prèvia de la DF.
No es desapuntalarà de forma sobtada, i es prendran precaucions que impedeixin l'impacte dels sotaponts i puntals als sostres.

ELEMENTS VERTICALS:
Per a facilitar la neteja del fons de l'encofrat s'han de disposar obertures provisionals a la part inferior de l'encofrat.
S'han de preveure a les parets laterals dels encofrats finestres de control que permetin la compactació del formigó. Aquestes obertures s'han de disposar amb un espaiament vertical i horitzontal no més gran d'un metro, i es tancaran quan el formigó arribi a la seva alçària.
En èpoques de vents forts s'han d'atirantar amb cables o cordes els encofrats dels elements verticals d'esveltesa més gran de 10.

ELEMENTS HORITZONTALS:
Els encofrats d'elements rectes o plans de més de 6 m de llum lliure, s'han de disposar amb la contrafletxa necessària per a que, desencofrat i carregat l'element, aquest conservi una lleugera concavitat a l'intradós. Aquesta contrafletxa sol ser de l'ordre d'una mil·lèsima de la llum.
Els puntals es col·locaran sobre soles de repartiment quan es transmetin càrregues al terreny o a sostres alleugerits. Quan aquest estiguin sobre el terreny cal assegurar que no assentaran.

Els puntals s'han de travar en dues direccions perpendiculars
Els puntals han de poder transmetre la força que rebin i permetre finalment un desapuntalat senzill
Als ponts s'haurà d'assegurar que les deformacions del cindri durant el formigonat no afecti negativament a altres parts de l'estructura executades amb anterioritat.
En èpoques de pluges fortes s'ha de protegir el fons de l'encofrat amb lones impermeabilitzades o plàstics.

3.- UNITAT I CRITERIS D'AMIDAMENT

m2 de superfície amidada segons les especificacions de la DT i que es trobi en contacte amb el formigó.
Aquest criteri inclou els apuntalaments previs, els elements auxiliars per a muntatge de l'encofrat i els elements d'acabat de les cantonades per a formigó vist, com ara matavius o altres sistemes, així com la recollida, neteja i condicionament dels elements utilitzats.
La superfície corresponent a forats interiors s'ha de deduir de la superfície total d'acord amb els criteris següents:
- Obertures <= 1 m2: No es dedueixen
- Obertures > 1 m2: Es dedueix el 100%

Als forats que no es dedueixin, l'amidament inclou l'encofrat necessari per a conformar el perímetre dels forats. En cas de deduir-se el 100% del forat, cal amidar també l'encofrat necessari per a conformar el perímetre dels forats.

4.- NORMATIVA DE COMPLIMENT OBLIGATORI

NORMATIVA GENERAL:
Real Decreto 1247/2008, de 18 de julio, por el que se aprueba la Instrucción de Hormigón Estructural (EHE-08).
* Orden de 6 de febrero de 1976 por la que se aprueba el Pliego de prescripciones técnicas generales para obras de carreteras y puentes (PG 3/75)

Segons la llei 39/2015 del procediment administratiu podeu accedir a la següent url que l'indiquem per verificar aquest document		
Codi Segur de Validació	**0b1a40faa90f4759857cd7543acd56e0001**	**Data document: 04/11/2024**
Url de validació	*https://sedesimplifica01.absiscloud.com/absis/idi/arx/idiarxabsaweb/castellano/asp/verificadorfirma.asp?nodeabsisini=027*	
Metadades	**Núm. Registre entrada: ENTRA 2024/13207 - Data Registre: 04/11/2024 11:02:00 Origen: Origen ciudatà Estat d'elaboració: Original**	

M - PARTIDES D'OBRA DE MANTENIMENT D'URBANITZACIÓ I EN

M2 - DEMOLICIONS, MOVIMENTS DE TERRES I GESTIÓ DE RESIDUS

M21 - DEMOLICIONS

M219 - DEMOLICIONS D'ELEMENTS DE VIALITAT

0.- ELEMENTOS QUE CONTEMPLA EL PLIEGO

M219UF42.

1.- DEFINICIÓ I CONDICIONS DE LES PARTIDES D'OBRA EXECUTADES

Tall fet amb maquina tallajunts en un paviment que s'ha de demolir, per tal de delimitar la zona afectada, i que en fer la demolició els límits del paviment que resti siguin rectes i uniformes.
Ha d'estar feta al lloc indicat a la DT, amb les modificacions introduides al replanteig previ, aprovades per la DF.
Toleràncies d'execució:
- Replanteig: ± 10 mm

2.- CONDICIONS DEL PROCÉS D'EXECUCIÓ

No s'ha de treballar amb pluja, neu o vent superior als 60 km/h.
S'ha de seguir l'ordre de treballs previst a la DT.
El contractista ha d'elaborar un programa de treball que ha de ser aprovat per la DF abans d'iniciar els treballs, on s'ha d'especificar, com a mínim:
- Mètode d'enderroc i fases
- Estabilitat de les construccions en cada fase, apuntalaments necessaris
- Estabilitat i protecció de les construccions i elements de l'entorn i els que s'han de conservar
- Manteniment i substitució provisional dels serveis afectats pels treballs
- Mitjans d'evacuació i especificació de les zones d'abocament dels productes d'enderroc
- Cronograma dels treballs
- Pautes de control i mesures de seguretat i salut

3.- UNITAT I CRITERIS D'AMIDAMENT

TALL DE PAVIMENT:
m de llargària executada realment, amidada segons les especificacions del projecte, comprovada i acceptada expressament per la DF.

4.- NORMATIVA DE COMPLIMENT OBLIGATORI

* Orden de 6 de febrero de 1976 por la que se aprueba el Pliego de prescripciones técnicas generales para obras de carreteras y puentes (PG 3/75)
* Orden FOM/1382/2002 de 16 de mayo, por la que se actualizan determinados artículos del pliego de prescripciones técnicas generales para obras de carreteras y puentes relativos a la construcción de explanaciones, drenajes y cimentaciones.

Segons la llei 39/2015 del procediment administratiu podeu accedir a la següent url que l'indiquem per verificar aquest document		
Codi Segur de Validació	0b1a40faa90f4759857cd7543acd56e0001	Data document: 04/11/2024
Url de validació	https://sedesimplifica01.absiscloud.com/absis/idi/arx/idiarxabsaweb/castellano/asp/verificadorfirma.asp?nodeabsisini=027	
Metadades	Núm. Registre entrada: ENTRA 2024/13207 - Data Registre: 04/11/2024 11:02:00 Origen: Origen ciudatà Estat d'elaboració: Original	

P - TIPOLOGIA P

P2 - DEMOLICIONS, ENDERROCS, MOVIMENTS DE TERRES I GESTIÓ DE RESIDUS

P21 - ENDERROCS, DEMOLICIONS, ARRENCADES, REPICATS I DESMUNTATGES

P214 - DESMUNTATGES O ENDERROCS D'ELEMENTS DE CONSTRUCCIÓ

P2142- - ARRENCADA I REPICAT DE REVESTIMENTS

Plec de condicions

1.- DEFINICIÓ I CONDICIONS DE LES PARTIDES D'OBRA EXECUTADES

Enderroc, arrencada, repicat o desmuntatge de revestiments de paraments verticals o horitzontals, amb càrrega manual i mecànica sobre camió, o aplec per a posterior reutilització.
L'enderroc, el repicat i l'arrencada, pressuposen que el material resultant no te cap utilitat i serà transportat a un abocador.
El desmuntatge pressuposa que part o tot el material resultant tindrà una utilitat posterior, i ha de ser netejat, classificat, identificat amb marques que siguin reconeixibles amb posterioritat, i, si cal, croquitzada la seva posició original.
S'han considerat les unitats d'obra següents:
- Repicat superficial d'element de pedra natural, d'arrebossat, d'enguixat, o d'estucat amb mitjans manuals i càrrega manual de runa sobre camió o contenidor
- Arrencada d'enrajolat o d'aplacat, en parament vertical, amb mitjans manuals i càrrega manual de runa sobre camió o contenidor
- Enderroc de cel ras, o cel ras i de les instal·lacions existents al seu interior , amb mitjans manuals i càrrega manual de runa sobre camió o contenidor
- Desmuntatge d'aplacat, amb mitjans manuals, neteja i aplec de materials per a la seva reutilització i carrega de runa sobre camió o contenidor
- Arrencada d'escopidor o coronament metàl·lic, ceràmic o de pedra amb mitjans manuals i càrrega manual de runa sobre camió o contenidor
- Repicat de morters dels junts de parament de pedra, amb mitjans manuals i carrega de runa sobre camió o contenidor
- Repicat de revoltons, amb mitjans manuals i càrrega manual de runa sobre camió o contenidor
- Rascat de pintura en voltes, amb mitjans manuals i càrrega manual de runa sobre camió o contenidor
- Desmuntatge per a recuperació de rajoles de València sobre paraments, per a la seva posterior restauració i muntatge, amb mitjans manuals, d'una en una, protegint-les amb paper d'arròs, cola natural i paper de bombolles, càrrega manual de runa sobre camió o contenidor
- Enderroc de teginat, amb mitjans manuals i càrrega de runa sobre camió o contenidor
- Desmuntatge de teginat amb mitjans manuals, neteja i aplec de material per a la seva reutilització i carrega de runa sobre camió o contenidor
L'execució de la unitat d'obra inclou les operacions següents:
Enderrocs, repicat o arrencades:
- Preparació de la zona de treball
- Enderroc, repicat o arrencada de l'element amb els mitjans adients
- Tall d'elements metàl·lics, guies, suports, etc.)
- Trossejament i apilada de la runa
- Càrrega de la runa sobre el camió
ENDERROC, REPICAT O ARRENCADA:
Els materials han de quedar suficientment trossejats i apilats per tal de facilitar-ne la càrrega, en funció dels mitjans de què es disposin i de les condicions de transport.
La base del element eliminat no ha d'estar danyada pel procés de treball.
Un cop acabats els treballs, la base ha de quedar neta de restes de material.

2.- CONDICIONS DEL PROCÉS D'EXECUCIÓ

No s'ha de treballar amb pluja, neu o vent superior als 60 km/h.
S'ha de seguir l'ordre de treballs previst a la DT.
S'ha de demolir en general, en ordre invers al que es va seguir per a la seva construcció.
Els elements no estructurals (revestiments, divisions, tancaments, etc.), s'han de demolir abans que els elements resistents als que estiguin units, sense afectar la seva estabilitat.
L'element per a enderrocar no ha d'estar sotmès a l'acció d'elements estructurals que li transmetin càrregues.
Cal verificar en tot moment l'estabilitat dels elements que no es demoleixin.
La part per a enderrocar no ha de tenir instal·lacions en servei (aigua, gas, electricitat,

etc.).
S'han de protegir els elements de servei públic que puguin resultar afectats per les obres.
La zona afectada per les obres ha de quedar convenientment senyalitzada.
S'han de senyalar els elements que hagin de conservar-se intactes, segons s'indiqui en la Documentació Tècnica o, en el seu defecte, la DF.
Els treballs s'han de fer de manera que molestin el mínim possible als afectats.
S'ha d'evitar la formació de pols, pel que cal regar les parts que s'hagin de demolir i carregar.
Durant els treballs es permet que l'operari treballi sobre l'element si aquest és estable i l'alçària és <= 2 m.
En acabar la jornada no s'han de deixar trams d'obra amb perill d'inestabilitat.
Si es preveuen desplaçaments laterals de l'element, cal apuntalar-lo i protegir-lo per tal d'evitar-ne l'esfondrament.
No s'han de deixar elements en voladiu sense apuntalar.
En cas d'imprevistos (terrenys inundats, olors de gas, etc.) o quan l'enderrocament pugui afectar les construccions veïnes, s'han de suspendre les obres i avisar a la DF.
La runa s'ha d'abocar cap a l'interior del recinte, sense que es produeixin pressions perilloses sobre l'estructura per acumulació de material.
L'operació de càrrega de runa s'ha de fer amb les precaucions necessàries, per tal d'aconseguir les condicions de seguretat suficients.
S'han d'eliminar els elements que puguin entorpir els treballs de retirada i càrrega de runa.

3.- UNITAT I CRITERI D'AMIDAMENT

ARRENCADA D'ESCOPIDOR O CORONAMENT:
m de llargària realment arrencat, d'acord amb la DT.
ARRENCADA, ENDERROC, O DESMUNTATGE SUPERFICIAL O REPICAT DE REVESTIMENTS DE PARAMENTS, SOSTRES O CELS RASOS:
m2 de superfície realment executat d'acord amb les indicacions de la DT.

4.- NORMATIVA DE COMPLIMENT OBLIGATORI

* Orden de 10 de febrero de 1975, por la que se aprueba la Norma Tecnológica de la Edificación. NTE-ADD/1975: Acondicionamiento del terreno. Desmontes. Demoliciones.

Segons la llei 39/2015 del procediment administratiu podeu accedir a la següent url que l'indiquem per verificar aquest document		
Codi Segur de Validació	**0b1a40faa90f4759857cd7543acd56e0001**	**Data document: 04/11/2024**
Url de validació	*https://sedesimplifica01.absiscloud.com/absis/idi/arx/idiarxabsaweb/castellano/asp/verificadorfirma.asp?nodeabsisini=027*	
Metadades	**Núm. Registre entrada: ENTRA 2024/13207 - Data Registre: 04/11/2024 11:02:00 Origen: Origen ciudatà Estat d'elaboració: Original**	

1 - TIPOLOGIA 1

1MPR - Elemento no encontrado

0.- ELEMENTOS QUE CONTEMPLA EL PLIEGO

1MPR3V1S.

Plec de condicions

H - TIPOLOGIA H

H1MES - Familia 1MES

0.- ELEMENTOS QUE CONTEMPLA EL PLIEGO

H1MESURSS.

Plec de condicions

	Segons la llei 39/2015 del procediment administratiu podeu accedir a la següent url que l'indiquem per verificar aquest document		
Codi Segur de Validació	**0b1a40faa90f4759857cd7543acd56e0001**	**Data document: 04/11/2024**	
Url de validació	*https://sedesimplifica01.absiscloud.com/absis/idi/arx/idiarxabsaweb/castellano/asp/verificadorfirma.asp?nodeabsisini=027*		
Metadades	**Núm. Registre entrada: ENTRA 2024/13207 - Data Registre: 04/11/2024 11:02:00 Origen: Origen ciudatà Estat d'elaboració: Original**		

I - TIPOLOGIA I

IMPR - Elemento no encontrado

0.- ELEMENTOS QUE CONTEMPLA EL PLIEGO

IMPR3V15.

Plec de condicions

	Segons la llei 39/2015 del procediment administratiu podeu accedir a la següent url que l'indiquem per verificar aquest document		
	Codi Segur de Validació	**0b1a40faa90f4759857cd7543acd56e0001**	**Data document: 04/11/2024**
	Url de validació	*https://sedesimplifica01.absiscloud.com/absis/idi/arx/idiarxabsaweb/castellano/asp/verificadorfirma.asp?nodeabsisini=027*	
	Metadades	**Núm. Registre entrada: ENTRA 2024/13207 - Data Registre: 04/11/2024 11:02:00 Origen: Origen ciudatà Estat d'elaboració: Original**	

4 PRESSUPOST

	Segons la llei 39/2015 del procediment administratiu podeu accedir a la següent url que l'indiquem per verificar aquest document		
	Codi Segur de Validació	**0b1a40faa90f4759857cd7543acd56e0001**	**Data document: 04/11/2024**
	Url de validació	*https://sedesimplifica01.absiscloud.com/absis/idi/arx/idiarxabsaweb/castellano/asp/verificadorfirma.asp?nodeabsisini=027*	
	Metadades	**Núm. Registre entrada: ENTRA 2024/13207 - Data Registre: 04/11/2024 11:02:00 Origen: Origen ciudatà Estat d'elaboració: Original**	

4 PRESSUPOST

4.1. QUADRE DE PREUS N.º 1
4.2. QUADRE DE REUS N.º 2
4.3. JUSTIFICACIÓ DE PREUS
4.4. AMIDAMENTS
4.5. PRESSUPOST
4.6. RESUM DEL PRESSUPOST
4.7. ÚLTIM FULL
4.8. PRESSUPOST PEL CONEIXEMENT DE L'ADMINISTRACIÓ

Segons la llei 39/2015 del procediment administratiu podeu accedir a la següent url que l'indiquem per verificar aquest document		
Codi Segur de Validació	**0b1a40faa90f4759857cd7543acd56e0001**	**Data document: 04/11/2024**
Url de validació	*https://sedesimplifica01.absiscloud.com/absis/idi/arx/idiarxabsaweb/castellano/asp/verificadorfirma.asp?nodeabsisini=027*	
Metadades	**Núm. Registre entrada: ENTRA 2024/13207 - Data Registre: 04/11/2024 11:02:00 Origen: Origen ciudatà Estat d'elaboració: Original**	

Obertura. accés i aiust d´alineacions a dos trams del Passatge Esparva

QUADRE DE PREUS NÚMERO 1

Data: 15/10/24

NÚMERO	CODI	UA	DESCRIPCIÓ	PREU
P-1	43512C41	m3	Fonament de formigó armat HA-25/B/10/IIa abocat amb bomba, armat amb 35 kg/m3 d'armadura AP500 S d'acer en barres corrugades i encofrat amb una quantia d'1 m2/ m3 (DOS-CENTS SEIXANTA-CINC EUROS AMB VUITANTA-CINC CÈNTIMS)	265,85 €
P-2	E2135132	m3	Enderroc de mur de contenció de maçoneria, amb martell trencador muntat sobre retroexcavadora i càrrega mecànica de runa sobre camió (TRENTA-CINC EUROS AMB QUARANTA-SIS CÈNTIMS)	35,46 €
P-3	E21R12D5	u	Tala controlada cistella mecànica d'arbre de 10 a 15 m d'alçària, arrencant la soca, aplec de la brossa generada i càrrega sobre camió grua amb pinça, i transport de la mateixa a planta de compostatge (no més lluny de 20 km) (SET-CENTS EUROS AMB CATORZE CÈNTIMS)	700,14 €
P-4	E2R24200	m3	Classificació a peu d'obra de residus de construcció o demolició en fraccions segons REAL DECRETO 105/2008, amb mitjans manuals (CINC EUROS AMB CINQUANTA-DOS CÈNTIMS)	5,52 €
P-5	E2R45069	m3	Càrrega amb mitjans mecànics i transport de terres a instal·lació autoritzada de gestió de residus, amb camió de 12 t, amb un recorregut de més de 10 i fins a 15 km (NOU EUROS AMB CINQUANTA-UN CÈNTIMS)	9,51 €
P-6	E2R64269	m3	Càrrega amb mitjans mecànics i transport de residus inerts o no especials a instal·lació autoritzada de gestió de residus, amb camió per a transport de 12 t, amb un recorregut de més de 10 i fins a 15 km (ONZE EUROS AMB VINT CÈNTIMS)	11,20 €
P-7	E2RA63G0	m3	Deposició controlada a centre de reciclatge de residus barrejats inerts amb una densitat 1,0 t/m3, procedents de construcció o demolició, amb codi 170107 segons la Llista Europea de Residus (ORDEN MAM/304/2002) (VINT-I-CINC EUROS AMB SIS CÈNTIMS)	25,06 €
P-8	E2RA7LP0	m3	Deposició controlada a dipòsit autoritzat de residus de terra inerts amb una densitat 1,6 t/m3, procedents d'excavació, amb codi 170504 segons la Llista Europea de Residus (ORDEN MAM/304/2002) (CINC EUROS AMB TRETZE CÈNTIMS)	5,13 €
P-9	E4F26DDA	m3	Paret estructural de maó ceràmic massís d'elaboració mecànica de 29 cm de gruix, HD, R-10 de 290x140x50 mm, cares vistes i de categoria I, segons norma UNE-EN 771-1, col·locat amb morter de ciment CEM I, de dosificació 1:6, (5 N/mm2), amb additiu inclusor aire/plastificant, elaborat a l'obra i amb una resistència a compressió de 4 N/mm2 (SIS-CENTS SETZE EUROS AMB SEIXANTA-TRES CÈNTIMS)	616,63 €
P-10	E81125D2	m2	Arrebossat a bona vista sobre parament vertical exterior, a 3,00 m d'alçària, com a màxim, amb morter de ciment 1:6, remolinat (TRENTA EUROS AMB ONZE CÈNTIMS)	30,11 €
P-11	E898D240	m2	Pintat de parament vertical exterior de ciment, amb pintura plàstica amb acabat llis, amb una capa de fons, diluïda, i dues d'acabat (SIS EUROS AMB SEIXANTA-VUIT CÈNTIMS)	6,68 €
P-12	ED7FJ001	m	Claveguera amb tub de PVC-U de paret compacta per a sanejament , de DN 400 mm i de SN 4 (4 kN/m2) de rigidesa anular, segons norma UNE-EN ISO 1452-2-2010 (CENT SEIXANTA-DOS EUROS AMB NORANTA-SIS CÈNTIMS)	162,96 €
P-13	EG1M13M2	u	Desplaçament d'escomesa elèctrica amb caixa general de protecció i mesura de poliéster, amb porta i finestreta, de 540x520x230 mm, per a un comptador trifàsic i rellotge, muntada encastada a mur. (MIL QUATRE-CENTS VINT-I-UN EUROS AMB VINT-I-QUATRE CÈNTIMS)	1.421,24 €

Segons la llei 39/2015 del procediment administratiu podeu accedir a la següent url que l'indiquem per verificar aquest document		
Codi Segur de Validació	0b1a40faa90f4759857cd7543acd56e0001	Data document: 04/11/2024
Url de validació	https://sedesimplifica01.absiscloud.com/absis/idi/arx/idiarxabsaweb/castellano/asp/verificadorfirma.asp?nodeabsisini=027	
Metadades	Núm. Registre entrada: ENTRA 2024/13207 - Data Registre: 04/11/2024 11:02:00 Origen: Origen ciudatà Estat d'elaboració: Original	

QUADRE DE PREUS NÚMERO 1

NÚMERO	CODI	UA	DESCRIPCIÓ	PREU
P- 14	F2194AK1	m2	Demolició de paviment de formigó, mescla bituminosa o llambordins, de fins a 20 cm de gruix i fins a 2 m d'amplària, amb compressor i càrrega sobre camió (CATORZE EUROS AMB CINQUANTA-NOU CÈNTIMS)	14,59 €
P- 15	F219FFC0	m	Tall en paviment de formigó de 15 cm de fondària com a mínim, amb màquina tallajunts amb disc de diamant, per a delimitar la zona a demolir (NOU EUROS AMB CINQUANTA-CINC CÈNTIMS)	9,55 €
P- 16	F21D41B3	ut	Treballs de desviament i control d'aigües residuals durant el procés d'execució de les obres. La partida inclou la realització de tapes provisionals en els pous aigües amunt, subministre i col·locació de bombes d'impulsió, subministre elèctric mitjançant generadors o escomesa a la xarxa, canonades d'impulsió i gravetat fins a la connexió al pou corresponent aigües avall així com el manteniment i la revisió de la instal·lació provisional al llarg de les obres. La partida inclou la vigilància del sistema durant les 24h. (SIS-CENTS EUROS)	600,00 €
P- 17	F21D51J2	m	Demolició de claveguera de fins a 100 cm de diàmetre o fins a 60x90 cm, de formigó vibropremsat amb solera de 20 cm de formigó, amb mitjans mecànics i càrrega sobre camió. Criteri d'amidament: m de llargària realment enderrocat, amidat per l'eix de l'element, segons les especificacions de la DT. (QUINZE EUROS AMB SETANTA-SET CÈNTIMS)	15,77 €
P- 18	F21D9G02	ut	Demolició de bastiment, reixa i caixa d'embornal de 70x30x85 cm de parets de 15 cm de maó o prefabricada, amb mitjans mecànics i manuals i càrrega sobre camió. Inclòs transport a l'abocador, canon d'abocament i manteniment de l'abocador. Inclou part proporcional de demolició d'escomesa i gestió de residus. Tot inclòs (DISSET EUROS AMB SEIXANTA-VUIT CÈNTIMS)	17,68 €
P- 19	F21DGG02	ut	Demolició de pou de registre de fins a 4,5 m d'alçada i fins a 120 cm de diàmetre interior, de parets de 15 cm de maó o elements prefabricats, amb mitjans mecànics i càrrega sobre camió. Inclou transport a abocador, canon d'abocament i manteniment de l'abocador. Tot inclòs (DIVUIT EUROS AMB CINQUANTA CÈNTIMS)	18,50 €
P- 20	F222543Z	m3	Excavació de rasa en presència de serveis fins a 2 m de fondària, en terreny compacte (SPT 20-50), realitzada amb retroexcavadora i càrrega mecànica. (DISSET EUROS AMB QUARANTA-NOU CÈNTIMS)	17,49 €
P- 21	F222KA22	m3	Excavació de pou aïllat de 2 a 4 m de fondària, en terreny no classificat, amb mitjans mecànics i càrrega mecànica del material excavat (SETZE EUROS AMB QUARANTA-DOS CÈNTIMS)	16,42 €
P- 22	F227F00A	m2	Repàs i piconatge de sòl de rasa de més d'1,5 i menys de 2 m d'amplària, amb compactació del 90% PM (DOS EUROS AMB CINQUANTA-DOS CÈNTIMS)	2,52 €
P- 23	F228ASR0	m3	Rebliment i piconatge de rasa d'amplària més de 0,6 i fins a 1,5 m, amb sorres de material reciclat de formigons, en tongades de gruix de fins a 25 cm, utilitzant picó vibrant (TRENTA-SIS EUROS AMB QUARANTA-NOU CÈNTIMS)	36,49 €
P- 24	F23177Z5	m2	Apuntalament i estrebada de rases i pous, de més de 2 i fins a 3 m d'amplària, amb puntals metàl·lics i fusta, per a una protecció del 40% (VINT-I-CINC EUROS AMB SETZE CÈNTIMS)	25,16 €
P- 25	F965A6EX	m	Vorada recta o corvada de peces de formigó, doble capa, amb secció normalitzada de calçada C3 de 28x17 cm, de classe climàtica B, classe resistent a l'abrasió H i classe resistent a flexió U (R-6 MPa), segons UNE-EN 1340, col·locada sobre base de formigó no estructural de 15 N/mm2 de resistència mínima a compressió i de 30 a 35 cm d'alçària, i rejuntada amb morter (TRENTA-CINC EUROS AMB TRENTA-CINC CÈNTIMS)	35,35 €

Obertura. accés i aiust d´alineacions a dos trams del Passatge Espanya

QUADRE DE PREUS NÚMERO 1

NÚMERO	CODI	UA	DESCRIPCIÓ	PREU
P- 26	F9715A12	m3	Base per a vorada/bordó amb formigó HM-20/S/10/I, de consistència seca i grandària màxima del granulat 10 mm, escampat des de camió, estesa i vibratge manual, acabat reglejat (CENT SETANTA-DOS EUROS AMB SEIXANTA-CINC CÈNTIMS)	172,65 €
P- 27	F9E1321N	m2	Paviment de panot per a vorera gris de 20x20x4 cm, classe 1a, preu alt, sobre suport de 3 cm de sorra, col·locat a truc de maceta amb morter mixt 1:0,5:4 i beurada de ciment pòrtland (CINQUANTA EUROS AMB CINQUANTA-TRES CÈNTIMS)	50,53 €
P- 28	F9F16103	m2	Paviment de llambordins de formigó monocapa, de forma rectangular de 10x20 cm i 10 cm de gruix, preu superior, col·locats amb morter de ciment pastat i beurada de ciment (SETANTA-DOS EUROS AMB QUARANTA-VUIT CÈNTIMS)	72,48 €
P- 29	F9G1D2G5	m3	Paviment de formigó sense additius HF-4 MPa de resistència a flexotracció i consistència plàstica, escampat amb transport interior mecànic, estesa i vibratge mecànic i acabat remolinat mecànic (CENT QUARANTA-SIS EUROS AMB TRENTA-SIS CÈNTIMS)	146,36 €
P- 30	F9H11251	t	Paviment de mescla bituminosa contínua en calent tipus AC 16 surf B 50/70 D, amb betum asfàltic de penetració, de granulometria densa per a capa de trànsit i granulat granític, estesa i compactada (NORANTA-CINC EUROS AMB NORANTA-SIS CÈNTIMS)	95,96 €
P- 31	F9J12E70	m2	Reg d'imprimació amb emulsió bituminosa catiònica tipus C50BF5 IMP(ECI), amb dotació 1,5 kg/m2 (ZERO EUROS AMB VUITANTA-CINC CÈNTIMS)	0,85 €
P- 32	F9Z0001	u	Aixecament de bastiments i tapes de registre d'instalacions de serveis,afectats pels treballs de pavimentació asfàltica. (TRENTA-CINC EUROS AMB SETANTA-NOU CÈNTIMS)	35,79 €
P- 33	F9Z0002	M2	Subministrament i col·locació de Geocompost format per un geotèxtil de fibres de polipropilè de gramatge 300 g/m² i una geomalla de fibra de vidre de dimensions d'obertura 40 mm, amb una capa de recobriment bituminós. Resistència a la tracció de 55 kN/m. (DOS EUROS AMB QUARANTA-TRES CÈNTIMS)	2,43 €
P- 34	FAA90TOP	u	Realització del Topogràfic de l'Obra Acabada, redacció de l'informe i lliurament del mateix (MIL SIS-CENTS EUROS)	1.600,00 €
P- 35	FBB12251	u	Placa circular per a senyals de trànsit, d'acer galvanitzat i pintat, de 60 cm de diàmetre, acabada amb làmina retrorreflectora classe RA1, fixada mecànicament (VUITANTA-VUIT EUROS AMB NORANTA-SET CÈNTIMS)	88,97 €
P- 36	FBB12351	u	Placa octogonal per a senyals de trànsit, d'acer galvanitzat i pintat, de 60 cm de diàmetre, acabada amb làmina retrorreflectora classe RA1, fixada mecànicament (NORANTA-QUATRE EUROS AMB NORANTA-CINC CÈNTIMS)	94,95 €
P- 37	FBB22201	u	Placa informativa per a senyals de trànsit d'acer galvanitzat i pintat, de 60x60 cm, acabada amb làmina retrorreflectora classe RA1, fixada mecànicament (SETANTA-SIS EUROS AMB NORANTA-TRES CÈNTIMS)	76,93 €
P- 38	FBBZ1220	m	Suport rectangular de tub d'acer galvanitzat de 100x50x3 mm, col·locat a terra formigonat (VINT-I-CINC EUROS AMB TRETZE CÈNTIMS)	25,13 €
P- 39	FD9FY967	m	Dau de recobriment protector exterior per a clavegueres de tub de PEAD de diàmetre 400 mm, amb 20 cm de formigó HM-20/P/20/I (QUARANTA-VUIT EUROS AMB SEIXANTA-SET CÈNTIMS)	48,67 €
P- 40	FDB29429	u	Solera amb mitja canya de formigó HM-30/P/20/I+Qb de 15 cm de gruix mínim i de planta 1x1 m per a tub de diàmetre 40 cm (CINQUANTA-VUIT EUROS AMB QUARANTA-QUATRE CÈNTIMS)	58,44 €

Segons la llei 39/2015 del procediment administratiu podeu accedir a la següent url que l'indiquem per verificar aquest document		
Codi Segur de Validació	0b1a40faa90f4759857cd7543acd56e0001	Data document: 04/11/2024
Url de validació	https://sedesimplifica01.absiscloud.com/absis/idi/arx/idiarxabsaweb/castellano/asp/verificadorfirma.asp?nodeabsisini=027	
Metadades	Núm. Registre entrada: ENTRA 2024/13207 - Data Registre: 04/11/2024 11:02:00 Origen: Origen ciudatà Estat d'elaboració: Original	

QUADRE DE PREUS NÚMERO 1

NÚMERO	CODI	UA	DESCRIPCIÓ	PREU
P-41	G22VU200	u.	Realització de cala per a localització de servei, en terreny no classificat, amb mitjans mecànics i manuals, inclou demolicions de paviments, excavacions, estintolament de rasa, localització de serveis, rebliment de rasa i compactació de terres i pavimentació amb capa provisional de morter de ciment de 10 cm de gruix, inclou gestió de residus i subproductes. (CENT VINT-I-VUIT EUROS)	128,00 €
P-42	GBA31110	Ut	Jornada d'equip de senyalització horitzontal amb pintura plàstica d'aplicació en fred de dos components antilliscant per faixes de passos de banats i acrílica per línies de detenció, separació de carrils, texts o simbologia, de color blanc i microesferes de vidre. D'acord amb plànol de senyalització (MIL VUIT-CENTS EUROS)	1.800,00 €
P-43	GDD2B100	ut	Formació de pou de registre mitjançant tub de formigó armat de 1000 mm de diàmetre de la classe III ASTM i 2400 mm de longitut, amb empelt per a registre tipus xemeneia de 1200 mm de diàmetre i 0,50 m d'alçada sobre la generatriu superior del tub, incloent reforços d'armadura necessaris i moldejat de connexions, marca i model Arenzana Prefabricados o equivalent. (MIL DOS-CENTS TRENTA-SET EUROS AMB SIS CÈNTIMS)	1.237,06 €
P-44	GDDZD600	u.	Bastiment i tapa per a pou de registre model GEO PKSR D400 decor o equivalent realitzats en fosa de grafit esferoidal segons ISO 1083 (tipus 500-7) i EN1583, classe D400 segons EN124, articulada, extraible en posició vertical, autocentrada en el seu marc per 5 guies i provista de junta de polietilè antisoroll, antidespleçant i antilliscant, sistema de bloqueig al marc accionant el tirador d'apertura/manipulació ocultat en la superficie del mateix, marc i apertura lliure, alçada de 100mm, amb 4 forats per ancorar al sol amb tacos d'expansió. Col·locat amb morter i/o formigó de nivellació. Totalment instal·lat, tot inclòs segons criteri DF. (TRES-CENTS VINT-I-DOS EUROS AMB VUITANTA-SET CÈNTIMS)	322,87 €
P-45	GDDZU100	Ut	Graó de polipropilè armat col·locat, tot inclòs (QUINZE EUROS AMB TRENTA-UN CÈNTIMS)	15,31 €
P-46	GDEA0400	u.	Formació d'escomesa i connexió a la xarxa de sanejament, d'aigües residuals i/o pluvials, mitjançant canonada de PVC per sanejament segons norma, UNE-EN ISO 1452, de fins a 400 mm de diàmetre incloent colzes, fins a línia de façana (o indicacions de la DO), inclou demolició d'escomesa existent, demolició de tram de canonada de sanejament existent, formació de tapes en canonada de sanejament afectada existent (segons indicacions de la DO), demolició de tot tipus de paviment, excavacions i apuntalaments de rasa, formació d'obertura per a escomesa a pou o tub mitjançant corona de perforació de fins a 440 mm de diàmetre. la partida inclou retirada de subproductes a abocador,indos canon d'abocament, subministre i col·locació de la canonda amb protecció de sorra i/o formigó segons indicacions de la DO, formació manual de connexions, unió PVC-formigó, previ arenat amb morter tipus sikalatex o equivalent, rebliment de rasa amb material tipus tot-u compactat al 98% PM, reposició de paviment de les mateixes caracteristiques a l'existent, reposició de pilones, i gestió integral de residus. La partida inclou els treballs amb mitjans manuals sota línies existents de BT, MT, aigua potable, gas, telefonia o qualsevol altre tipus de servei existent.Tot acabat. (CINC-CENTS NORANTA-SIS EUROS AMB VINT CÈNTIMS)	596,20 €
P-47	GDFJ0703	u.	Subministrament, col·locació i connexionat de caixa prefabricada de formigó armat per a embornal sifònic de 70x30x100 cm sobre solera de graveta i/o formigó perfectament anivellat. Totalment instal·lat i verificat (TRES-CENTS UN EUROS AMB SETANTA-SET CÈNTIMS)	301,77 €
P-48	GDFK0703	u.	Subministrament i instal·lació de bastiment i reixa abatible per a embornal de 70 x30 cm, classe C-250 de fosa dúctil, de dimensions 740x300x40 mm, tipus ONDA de Fundición Dúctil Benito o equivalent. Totalment instal·lada i verificada. (CENT TRENTA-VUIT EUROS AMB VINT-I-UN CÈNTIMS)	138,21 €
P-49	J03D8208	u	Assaig de piconatge pel mètode del Proctor modificat d'una mostra de sòl, segons la norma UNE 103501 (VUITANTA-QUATRE EUROS AMB VUITANTA-VUIT CÈNTIMS)	84,88 €

Obertura. accés i aiust d´alineacions a dos trams del Passatge Espanya

QUADRE DE PREUS NÚMERO 1

NÚMERO	CODI	UA	DESCRIPCIÓ	PREU
P-50	J060770A	u	Mostreig, realització de con d'Abrams, elaboració de les provetes, cura, recapçament i assaig a compressió d'una sèrie de cinc provetes cilíndriques de 15x30 cm, segons la norma UNE-EN 12350-1, UNE-EN 12350-2, UNE-EN 12390-1, UNE-EN 12390-2, UNE-EN 12390-3 (CENT TRENTA EUROS AMB CINQUANTA-CINC CÈNTIMS)	130,55 €
P-51	J2VCR10P	u	Determinació in situ de la humitat i la densitat pel mètode dels isòtops radioactius, d'un sòl, segons la norma ASTM D 6938, per a un nombre mínim de determinacions conjuntes igual a 15 (DISSET EUROS AMB NORANTA-SIS CÈNTIMS)	17,96 €
P-52	J9H1310G	u	Anàlisi granulomètrica del granulat recuperat d'una mostra de mescla bituminosa, segons la norma UNE-EN 12697-2 (CINQUANTA-UN EUROS AMB TRETZE CÈNTIMS)	51,13 €
P-53	J9H1410A	u	Presa, confecció de tres provetes cilíndriques, determinació de la densitat, trencament, estabilitat i fluència (assaig Marshall) d'una mostra de mescla bituminosa, segons la norma UNE-EN 12697-34, UNE-EN 12697-6 (CENT SETANTA-VUIT EUROS AMB ONZE CÈNTIMS)	178,11 €
P-54	J9H1520K	u	Extracció, tall, determinació del gruix i de la densitat d'una proveta testimoni de mescla bituminosa, segons la norma UNE-EN 12697-6 (NORANTA-CINC EUROS AMB QUATRE CÈNTIMS)	95,04 €
P-55	J9H1B401	u	Control de temperatures en l'execució de paviments de mescla bituminosa en calent, segons la norma UNE-EN 12697-13 (DINOU EUROS AMB DINOU CÈNTIMS)	19,19 €
P-56	J9H1VA0T	u	Determinació del contingut mig de lligant residual mitjançant assaigs d'extracció d'una mostra de microaglomerat en fred, segons la norma UNE-EN 12274-2 (CENT SEIXANTA-NOU EUROS AMB VINT-I-TRES CÈNTIMS)	169,23 €
P-57	JDV59502	u	Jornada per a inspecció de les proves finals de servei de la instal·lació de drenatge, segons exigències del Projecte i del CTE (SET-CENTS DISSET EUROS AMB CINQUANTA-SET CÈNTIMS)	717,57 €
P-58	K21B30U1	m2	Arrencada de reixa metàl·lica o persiana per a recuperació del material, amb mitjans manuals i càrrega manual i acopi per la seva recol·locació posterior. (VINT-I-SET EUROS AMB VINT CÈNTIMS)	27,20 €
P-59	M219UF42	m2	Fresatge mecànic de paviments asfàltics per cada cm de gruix, amb un gruix de 0 a 4 cm i en els encaixos laterals i finals en obres de recobriment asfàltic, amb fresadora de càrrega automàtica i talls i entregues a tapes i reixes amb compresor, carrega de runes sobre camió i escombrat i neteja de la superficie fresada (UN EUROS AMB SETZE CÈNTIMS)	1,16 €
P-60	PORTA001	u	Porta cancel·la amb fusteria artística d'acer, d'una fulla abatible, dimensions 100x200 cm., Obertura manual. Fins i tot frontisses o ancoratges metàl·lics laterals dels bastidors asseguts amb formigó HM-25/B/20/X0, armadura portant de la cancel·la i rebuts a obra, elements d'ancoratge, ferratges de seguretat i tancament, acabat amb emprimació antioxidant i accessoris. Disseny a determinar per la Direcció Facultativa. (NOU-CENTS CINQUANTA-CINC EUROS)	955,00 €
P-61	RECTEIXA	pa	Recol·locació de tancat existent de parcel·la sobre mur d'obra de fàbrica amb pilars intermedis (QUATRE-CENTS VUITANTA-CINC EUROS AMB SEIXANTA-VUIT CÈNTIMS)	485,68 €

Segons la llei 39/2015 del procediment administratiu podeu accedir a la següent url que l'indiquem per verificar aquest document		
Codi Segur de Validació	0b1a40faa90f4759857cd7543acd56e0001	Data document: 04/11/2024
Url de validació	https://sedesimplifica01.absiscloud.com/absis/idi/arx/idiarxabsaweb/castellano/asp/verificadorfirma.asp?nodeabsisini=027	
Metadades	Núm. Registre entrada: ENTRA 2024/13207 - Data Registre: 04/11/2024 11:02:00 Origen: Origen ciudatà Estat d'elaboració: Original	

QUADRE DE PREUS NÚMERO 1

NÚMERO	CODI	UA	DESCRIPCIÓ	PREU
P- 62	TANCA	u	Subministrament i muntatge de Tanca Corredissa rigida per un ample de portal de fins a 3 m, motoritzada d'una fulla, composta per estructura tubular perimetral amb reforços interns i sòcol inferior de tub estructural per a allotjar rodes massisses zincades. Pont de 2 o 4 pilars amb rodaments per a suport de tanca, rebedor en ¨U¨, guia inferior encastada en el sòl, amb plaques de suport per a pont, pilar rebedor i topall de goma posterior. Inclou motor, quadre de maniobra i tots els mecanismes necessaris per al seu funcionament com finals de carrera, codificador de seguretat, fotocèl·lules emissors i receptors. (QUATRE MIL SET-CENTS NORANTA-CINC EUROS AMB CINQUANTA CÈNTIMS)	4.795,50 €
P- 63	TANCAPAL	u	Treballs de paleta necessaris per al muntatge de tanca corredissa. Adaptació de nivells de paviment per rebre el sòcol inferior de la tanca. Canalització i línia elèctrica fins a motor, punts de comandament i fotocèl·lules. (MIL NOU-CENTS SEIXANTA-VUIT EUROS AMB TRENTA-SIS CÈNTIMS)	1.968,36 €
P- 64	TEL001	Pa	Soterrament de línies de companyies de comunicacions i retirada de pal de fusta en calçada inclou les següents partides: 45ml de Canalización hormigonada de prisma 2 cc 110mm en calzada Incluye: Demolición de pavimento, excavación de tierras, instalación de tubos hormigonados, relleno de zanja,compactación de tierras. Sobreancho rasa 60 cm. Acabado reposición hormigón empastado. Incluye mandrilado conductos - 25 ml Canalización hormigonada de prisma 2cc 63mm en calzada. Incluye: Demolición de pavimento, excavación de tierras, instalación de tubos hormigonados, relleno de zanja,compactación de tierras y pavimento con base de hormigón Incluye mandrilado conductos.Sobreancho rasa 60 cm. Acabado reposición hormigón empastado - 4 ml Canalización hormigonada de prisma 4cc 63mm en calzada conexión pedestal. Incluye: Demolición de pavimento, excavación de tierras, instalación de tubos hormigonados, relleno de zanja,compactación de tierras y pavimento con base de hormigón Incluye mandrilado conductos.Sobreancho rasa 60 cm. Acabado reposición hormigón empastado - 2 ml Canalización hormigonada de prisma 2cc 63mm en acera. Incluye: Demolición de pavimento, excavación de tierras, instalación de tubos hormigonados, relleno de zanja,compactación de tierras y pavimento con base de hormigón. Reposición panot acera. Incluye mandrilado conductos - Construcción Nueva arqueta M - Construcción Nueva arqueta H fundición calzada para interceptación poste con cables en servcio. - Construcción nuevo pedestal. . - Gestión de Residuos generados a vertedero homologao. - Gestión Documental del Expediente con Telefonica para obtener, convenio, plano de asesoramiento y una vez realizados los trabajos, nos encargamos de la gestión para conseguir el acta de aceptación. - Gestión de la variación del cableado con Telefonica. (QUINZE MIL TRES-CENTS DISSET EUROS)	15.317,00 €

Obertura. accés i aiust d´alineacions a dos trams del Passatge Espanya

QUADRE DE PREUS NÚMERO 1

Segons la llei 39/2015 del procediment administratiu podeu accedir a la següent url que l'indiquem per verificar aquest document		
Codi Segur de Validació	0b1a40faa90f4759857cd7543acd56e0001	Data document: 04/11/2024
Url de validació	https://sedesimplifica01.absiscloud.com/absis/idi/arx/idiarxabsaweb/castellano/asp/verificadorfirma.asp?nodeabsisini=027	
Metadades	Núm. Registre entrada: ENTRA 2024/13207 - Data Registre: 04/11/2024 11:02:00 Origen: Origen ciudatà Estat d'elaboració: Original	

QUADRE DE PREUS NÚMERO 2

Data: 15/10/24 Pàg.: 1

NÚMERO	CODI	UA	DESCRIPCIÓ	PREU
P-1	43512C41	m3	Fonament de formigó armat HA-25/B/10/IIa abocat amb bomba, armat amb 35 kg/m3 d'armadura AP500 S d'acer en barres corrugades i encofrat amb una quantia d'1 m2/ m3	265,85 €
			Altres conceptes	265,85 €
P-2	E2135132	m3	Enderroc de mur de contenció de maçoneria, amb martell trencador muntat sobre retroexcavadora i càrrega mecànica de runa sobre camió	35,46 €
			Altres conceptes	35,46 €
P-3	E21R12D5	u	Tala controlada cistella mecànica d'arbre de 10 a 15 m d'alçària, arrencant la soca, aplec de la brossa generada i càrrega sobre camió grua amb pinça, i transport de la mateixa a planta de compostatge (no més lluny de 20 km)	700,14 €
	B2RA9SB0		Deposició controlada a planta de compostage de residus vegetals nets no especials amb una densitat 0,5 t/m3, procedents de poda o sega, amb codi 200201 segons la Llista Europea de Residus (ORDEN MAM/304/2002)	28,47500 €
	B2RA9TD0		Deposició controlada a planta de compostage de residus de troncs i soques no especials amb una densitat 0,9 t/m3, procedents de poda o sega, amb codi 200201 segons la Llista Europea de Residus (ORDEN MAM/304/2002)	196,81920 €
			Altres conceptes	474,85 €
P-4	E2R24200	m3	Classificació a peu d'obra de residus de construcció o demolició en fraccions segons REAL DECRETO 105/2008, amb mitjans manuals	5,52 €
			Altres conceptes	5,52 €
P-5	E2R45069	m3	Càrrega amb mitjans mecànics i transport de terres a instal·lació autoritzada de gestió de residus, amb camió de 12 t, amb un recorregut de més de 10 i fins a 15 km	9,51 €
			Altres conceptes	9,51 €
P-6	E2R64269	m3	Càrrega amb mitjans mecànics i transport de residus inerts o no especials a instaHació autoritzada de gestió de residus, amb camió per a transport de 12 t, amb un recorregut de més de 10 i fins a 15 km	11,20 €
			Altres conceptes	11,20 €
P-7	E2RA63G0	m3	Deposició controlada a centre de reciclatge de residus barrejats inerts amb una densitat 1,0 t/m3, procedents de construcció o demolició, amb codi 170107 segons la Llista Europea de Residus (ORDEN MAM/304/2002)	25,06 €
	B2RA63G0		Deposició controlada a centre de reciclatge de residus barrejats inerts amb una densitat 1,0 t/m3, procedents de construcció o demolició, amb codi 170107 segons la Llista Europea de Residus (ORDEN MAM/304/2002)	25,06000 €
			Altres conceptes	0,00 €
P-8	E2RA7LP0	m3	Deposició controlada a dipòsit autoritzat de residus de terra inerts amb una densitat 1,6 t/m3, procedents d'excavació, amb codi 170504 segons la Llista Europea de Residus (ORDEN MAM/304/2002)	5,13 €
	B2RA7LP0		Deposició controlada a dipòsit autoritzat de residus de terra inerts amb una densitat 1,6 t/m3, procedents d'excavació, amb codi 170504 segons la Llista Europea de Residus (ORDEN MAM/304/2002)	5,13000 €
			Altres conceptes	0,00 €
P-9	E4F26DDA	m3	Paret estructural de maó ceràmic massís d'elaboració mecànica de 29 cm de gruix, HD, R-10 de 290x140x50 mm, cares vistes i de categoria I, segons norma UNE-EN 771-1, coHocat amb morter de ciment CEM I, de dosificació 1:6, (5 N/mm2), amb additiu inclusor aire/plastificant, elaborat a l'obra i amb una resistència a compressió de 4 N/mm2	616,63 €

Segons la llei 39/2015 del procediment administratiu podeu accedir a la següent url que l'indiquem per verificar aquest document		
Codi Segur de Validació	0b1a40faa90f4759857cd7543acd56e0001	Data document: 04/11/2024
Url de validació	https://sedesimplifica01.absiscloud.com/absis/idi/arx/idiarxabsaweb/castellano/asp/verificadorfirma.asp?nodeabsisini=027	
Metadades	Núm. Registre entrada: ENTRA 2024/13207 - Data Registre: 04/11/2024 11:02:00 Origen: Origen ciudatà Estat d'elaboració: Original	

QUADRE DE PREUS NÚMERO 2

NÚMERO	CODI	UA	DESCRIPCIÓ	PREU
	B0F16252		Maó massís d'elaboració mecànica R-10, de 290x140x50 mm, cares vistes, categoria I, HD, segons la norma UNE-EN 771-1	192,16068 €
			Altres conceptes	424,47 €
P- 10	E81125D2	m2	Arrebossat a bona vista sobre parament vertical exterior, a 3,00 m d'alçària, com a màxim, amb morter de ciment 1:6, remolinat	**30,11 €**
			Altres conceptes	30,11 €
P- 11	E898D240	m2	Pintat de parament vertical exterior de ciment, amb pintura plàstica amb acabat llis, amb una capa de fons, diluïda, i dues d'acabat	**6,68 €**
	B89ZPE00		Pintura plàstica per a exteriors	3,07897 €
			Altres conceptes	3,60 €
P- 12	ED7FJ001	m	Claveguera amb tub de PVC-U de paret compacta per a sanejament , de DN 400 mm i de SN 4 (4 kN/m2) de rigidesa anular, segons norma UNE-EN ISO 1452-2-2010	**162,96 €**
	BD7FR710		Tub de PVC-U de paret compacta per a sanejament, de DN 400 mm i de SN 4 (4 kN/m2) de rigidesa anular, segons norma UNE-EN 1452-2-2010, per a unió elàstica amb anella elastomèrica	58,96800 €
	BDW3BD00		Accessori genèric per a tub de PVC de D=400 mm	79,71810 €
			Altres conceptes	24,27 €
P- 13	EG1M13M2	u	Despleçament d'escomesa elèctrica amb caixa general de protecció i mesura de poliéster, amb porta i finestreta, de 540x520x230 mm, per a un comptador trifàsic i rellotge, muntada encastada a mur.	**1.421,24 €**
	BG1M13M0		Caixa general de protecció i mesura de poliéster, amb porta i finestreta, de 540x520x230 mm, per a un comptador trifàsic i rellotge	185,61000 €
	BGW1M000		Part proporcional d'accessoris de caixa general de protecció i mesura	3,44000 €
	EG21R91G		Tub rígid de PVC, de 32 mm de diàmetre nominal, aïllant i no propagador de la flama, amb una resistència a l'impacte de 3 J, resistència a compressió de 250 N, d'1,1 mm de gruix, amb unió encolada i com a canalització soterrada	41,62050 €
	EG3F4911		Canalització conductora de coure de 63 A, tripolar més terra, per a transport tancat, de tipus constructiu I i muntada superficialment	976,78620 €
			Altres conceptes	213,78 €
P- 14	F2194AK1	m2	Demolició de paviment de formigó, mescla bituminosa o llambordins, de fins a 20 cm de gruix i fins a 2 m d'amplària, amb compressor i càrrega sobre camió	**14,59 €**
			Altres conceptes	14,59 €
P- 15	F219FFC0	m	Tall en paviment de formigó de 15 cm de fondària com a mínim, amb màquina tallajunts amb disc de diamant, per a delimitar la zona a demolir	**9,55 €**
			Altres conceptes	9,55 €
P- 16	F21D41B3	ut	Treballs de desviament i control d'aigües residuals durant el procés d'execució de les obres. La partida inclou la realització de tapes provisionals en els pous aigües amunt, subministre i col·locació de bombes d'impulsió, subministre elèctric mitjançant generadors o escomesa a la xarxa, canonades d'impulsió i gravetat fins a la connexió al pou corresponent aigües avall així com el manteniment i la revisió de la instal·lació provisional al llarg de les obres. La partida inclou la vigilància del sistema durant les 24h.	**600,00 €**
			Sense descomposició	600,00 €

Obertura, accés i ajust d´alineacions a dos trams del Passatge Espanya

QUADRE DE PREUS NÚMERO 2

NÚMERO	CODI	UA	DESCRIPCIÓ	PREU
P- 17	F21D51J2	m	Demolició de claveguera de fins a 100 cm de diàmetre o fins a 60x90 cm, de formigó vibropremsat amb solera de 20 cm de formigó, amb mitjans mecànics i càrrega sobre camió. Criteri d'amidament: m de llargària realment enderrocat, amidat per l'eix de l'element, segons les especificacions de la DT.	**15,77 €**
			Altres conceptes	15,77 €
P- 18	F21D9G02	ut	Demolició de bastiment, reixa i caixa d'embornal de 70x30x85 cm de parets de 15 cm de maó o prefabricada, amb mitjans mecànics i manuals i càrrega sobre camió. Inclós transport a l'abocador, canon d'abocament i manteniment de l'abocador. Inclou part proporcional de demolició d'escomesa i gestió de residus. Tot inclòs	**17,68 €**
			Altres conceptes	17,68 €
P- 19	F21DGG02	ut	Demolició de pou de registre de fins a 4,5 m d'alçada i fins a 120 cm de diàmetre interior, de parets de 15 cm de maó o elements prefabricats, amb mitjans mecànics i càrrega sobre camió. Inclou transport a abocador, canon d'abocament i manteniment de l'abocador. Tot inclos	**18,50 €**
			Altres conceptes	18,50 €
P- 20	F222543Z	m3	Excavació de rasa en presència de serveis fins a 2 m de fondària, en terreny compacte (SPT 20-50), realitzada amb retroexcavadora i càrrega mecànica.	**17,49 €**
			Altres conceptes	17,49 €
P- 21	F222KA22	m3	Excavació de pou aïllat de 2 a 4 m de fondària, en terreny no classificat, amb mitjans mecànics i càrrega mecànica del material excavat	**16,42 €**
			Altres conceptes	16,42 €
P- 22	F227F00A	m2	Repàs i piconatge de sòl de rasa de més d'1,5 i menys de 2 m d'amplària, amb compactació del 90% PM	**2,52 €**
			Altres conceptes	2,52 €
P- 23	F228ASR0	m3	Rebliment i piconatge de rasa d'amplària més de 0,6 i fins a 1,5 m, amb sorres de material reciclat de formigons, en tongades de gruix de fins a 25 cm, utilitzant picó vibrant	**36,49 €**
	B031R400		Sorra de material reciclat de formigó de 0 a 5 mm	24,13000 €
			Altres conceptes	12,36 €
P- 24	F23177Z5	m2	Apuntalament i estrebada de rases i pous, de més de 2 i fins a 3 m d'amplària, amb puntals metàl·lics i fusta, per a una protecció del 40%	**25,16 €**
	B0A31000		Clau acer	0,18720 €
	B0D21030		Taulò de fusta de pi per a 10 usos	1,98000 €
	B0D625A0		Puntal metàl·lic i telescòpic per a 3 m d'alçària i 150 usos	0,32055 €
			Altres conceptes	22,67 €
P- 25	F965A6EX	m	Vorada recta o corvada de peces de formigó, doble capa, amb secció normalitzada de calçada C3 de 28x17 cm, de classe climàtica B, classe resistent a l'abrasió H i classe resistent a flexió U (R-5 MPa), segons UNE-EN 1340, col·locada sobre base de formigó no estructural de 15 N/mm2 de resistència mínima a compressió i de 30 a 35 cm d'alçària, i rejuntada amb morter	**35,35 €**
	B06NN14C		Formigó d'ús no estructural de resistència a compressió15 N/mm2, consistència plàstica i grandària màxima del granulat 40 mm, HNE-15/P/40	9,04400 €
	B0710250		Morter per a ram de paleta, classe M 5 (5 N/mm2), a granel, de designació (G) segons norma UNE-EN 998-2	0,16147 €

Segons la llei 39/2015 del procediment administratiu podeu accedir a la següent url que l'indiquem per verificar aquest document		
Codi Segur de Validació	0b1a40faa90f4759857cd7543acd56e0001	Data document: 04/11/2024
Url de validació	https://sedesimplifica01.absiscloud.com/absis/idi/arx/idiarxabsaweb/castellano/asp/verificadorfirma.asp?nodeabsisini=027	
Metadades	Núm. Registre entrada: ENTRA 2024/13207 - Data Registre: 04/11/2024 11:02:00 Origen: Origen ciudatà Estat d'elaboració: Original	

QUADRE DE PREUS NÚMERO 2

NÚMERO	CODI	UA	DESCRIPCIÓ	PREU
	B965A6E0		Vorada recta de formigó, doble capa, amb secció normalitzada de calçada C3 de 28x17 cm, de classe climàtica B, classe resistent a l'abrasió H i classe resistent a flexió U (R-6 MPa), segons UNE-EN 1340	7,16100 €
			Altres conceptes	18,98 €
P- 26	F9715A12	m3	Base per a vorada/bordó amb formigó HM-20/S/10/I, de consistència seca i grandària màxima del granulat 10 mm, escampat des de camió, estesa i vibratge manual, acabat reglejat	**172,65 €**
	B064100D		Formigó HM-20/S/10/I de consistència seca, grandària màxima del granulat 10 mm, amb >= 200 kg/m3 de ciment, apte per a classe d'exposició I	108,87800 €
			Altres conceptes	63,77 €
P- 27	F9E1321N	m2	Paviment de panot per a vorera gris de 20x20x4 cm, classe 1a, preu alt, sobre suport de 3 cm de sorra, col·locat a truc de maceta amb morter mixt 1:0,5:4 i beurada de ciment pòrtland	**50,53 €**
	B0111000		Aigua	0,00232 €
	B0310500		Sorra de pedrera de 0 a 3,5 mm	1,05201 €
	B0512401		Ciment pòrtland amb filler calcari cem ii/b-l 32,5 r segons une-en 197-1, en sacs	0,51345 €
	B9E13200		Panot gris de 20x20x4 cm, classe 1a, preu alt	9,95520 €
			Altres conceptes	39,01 €
P- 28	F9F16103	m2	Paviment de llambordins de formigó monocapa, de forma rectangular de 10x20 cm i 10 cm de gruix, preu superior, col·locats amb morter de ciment pastat i beurada de ciment	**72,48 €**
	B0111000		Aigua	0,02320 €
	B0512401		Ciment pòrtland amb filler calcari cem ii/b-l 32,5 r segons une-en 197-1, en sacs	0,51345 €
	B9F16100		Llambordí pedra granítica gris quintana, gris pirineos o ochavo jaspe, flamejada, de forma rectangular de 10x20 cm i 10 cm de gruix,	24,45960 €
			Altres conceptes	47,48 €
P- 29	F9G1D2G5	m3	Paviment de formigó sense additius HF-4 MPa de resistència a flexotracció i consistència plàstica, escampat amb transport interior mecànic, estesa i vibratge mecànic i acabat remolinat mecànic	**146,36 €**
	B06B2300		Formigó per a paviments HF-4 MPa de resistència a flexotracció i consistència plàstica	121,07550 €
			Altres conceptes	25,28 €
P- 30	F9H11251	t	Paviment de mescla bituminosa contínua en calent tipus AC 16 surf B 50/70 D, amb betum asfàltic de penetració, de granulometria densa per a capa de trànsit i granulat granític, estesa i compactada	**95,96 €**
	B9H11251		Mescla bituminosa contínua en calent tipus AC 16 surf B 50/70 D, amb betum asfàltic de penetració, de granulometria densa per a capa de trànsit i granulat granític	90,32000 €
			Altres conceptes	5,64 €
P- 31	F9J12E70	m2	Reg d'imprimació amb emulsió bituminosa catiònica tipus C50BF5 IMP(ECI), amb dotació 1,5 kg/m2	**0,85 €**
	B0552460		Emulsió bituminosa catiònica amb un 50% de betum asfàltic, per a reg d'imprimació tipus C50BF5 IMP(ECI) amb un contingut de fluidificant > 2%	0,60000 €
			Altres conceptes	0,25 €
P- 32	F9Z0001	u	Aixecament de bastiments i tapes de registre d'instal·lacions de serveis,afectats pels treballs de pavimentació asfàltica.	**35,79 €**
			Altres conceptes	35,79 €

Obertura, accés i ajust d´alineacions a dos trams del Passatge Espanya

QUADRE DE PREUS NÚMERO 2

NÚMERO	CODI	UA	DESCRIPCIÓ	PREU
P- 33	F9Z0002	M2	Subministrament i col·locació de Geocompost format per un geotèxtil de fibres de polipropilè de gramatge 300 g/m² i una geomalla de fibra de vidre de dimensions d'obertura 40 mm, amb una capa de recobriment bituminós. Resistència a la tracció de 55 kN/m.	**2,43 €**
			Altres conceptes	2,43 €
P- 34	FAA90TOP	u	Realització del Topogràfic de l'Obra Acabada, redacció de l'informe i lliurament del mateix	**1.600,00 €**
			Sense descomposició	1.600,00 €
P- 35	FBB12251	u	Placa circular per a senyals de trànsit, d'acer galvanitzat i pintat, de 60 cm de diàmetre, acabada amb làmina retrorreflectora classe RA1, fixada mecànicament	**88,97 €**
	BBM12602		Placa circular per a senyals de trànsit, d'acer galvanitzat i pintat, de 60 cm de diàmetre, acabada amb làmina retrorreflectora classe RA1	69,00000 €
			Altres conceptes	19,97 €
P- 36	FBB12351	u	Placa octogonal per a senyals de trànsit, d'acer galvanitzat i pintat, de 60 cm de diàmetre, acabada amb làmina retrorreflectora classe RA1, fixada mecànicament	**94,95 €**
	BBM13602		Placa octogonal per a senyals de trànsit, d'acer galvanitzat i pintat, de 60 cm de diàmetre, acabada amb làmina retrorreflectora classe RA1	74,98000 €
			Altres conceptes	19,97 €
P- 37	FBB22201	u	Placa informativa per a senyals de trànsit d'acer galvanitzat i pintat, de 60x60 cm, acabada amb làmina retrorreflectora classe RA1, fixada mecànicament	**76,93 €**
	BBM1AHA2		Placa informativa de 60x60 cm amb làmina reflectora de nivell 1 d'intensitat	67,33000 €
			Altres conceptes	9,60 €
P- 38	FBBZ1220	m	Suport rectangular de tub d'acer galvanitzat de 100x50x3 mm, col·locat a terra formigonat	**25,13 €**
	BBMZ1C20		Suport de tub d'acer galvanitzat de 100x50x3 mm, per a senyalització vertical	17,75000 €
			Altres conceptes	7,38 €
P- 39	FD9FY967	m	Dau de recobriment protector exterior per a clavegueres de tub de PEAD de diàmetre 400 mm, amb 20 cm de formigó HM-20/P/20/I	**48,67 €**
	B064300C		Formigó HM-20/P/20/I de consistència plàstica, grandària màxima del granulat 20 mm, amb >= 200 kg/m3 de ciment, apte per a classe d'exposició I	39,68800 €
			Altres conceptes	8,98 €
P- 40	FDB29429	u	Solera amb mitja canya de formigó HM-30/P/20/I+Qb de 15 cm de gruix mínim i de planta 1x1 m per a tub de diàmetre 40 cm	**58,44 €**
	B064E32C		Formigó HM-30/P/20/I+Qb de consistència plàstica, grandària màxima del granulat 20 mm, amb >= 300 kg/m3 de ciment, apte per a classe d'exposició I+Qb	42,65659 €
			Altres conceptes	15,78 €
P- 41	G22VU200	u.	Realització de cala per a localització de servei, en terreny no classificat, amb mitjans mecànics i manuals. inclou demolicions de paviments, excavacions, estintolament de rasa, localització de serveis, reblriment de rasa i compactació de terres i pavimentació amb capa provisional de morter de ciment de 10 cm de gruix. inclou gstió de residus i subproductes.	**128,00 €**
			Sense descomposició	128,00 €

Segons la llei 39/2015 del procediment administratiu podeu accedir a la següent url que l'indiquem per verificar aquest document		
Codi Segur de Validació	0b1a40faa90f4759857cd7543acd56e0001	Data document: 04/11/2024
Url de validació	https://sedesimplifica01.absiscloud.com/absis/idi/arx/idiarxabsaweb/castellano/asp/verificadorfirma.asp?nodeabsisini=027	
Metadades	Núm. Registre entrada: ENTRA 2024/13207 - Data Registre: 04/11/2024 11:02:00 Origen: Origen ciudatà Estat d'elaboració: Original	

QUADRE DE PREUS NÚMERO 2

Data: 15/10/24 Pàg.: 6

NÚMERO	CODI	UA	DESCRIPCIÓ	PREU
P- 42	GBA31110	Ut	Jornada d'equip de senyalització horitzontal amb pintura plàstica d'aplicació en fred de dos components antilliscant per faixes de passos de banats i acrílica per línies de detenció, separació de carrils, texts o simbologia, de color blanc i microesferes de vidre. D'acord amb plànol de senyalització	1.800,00 €
			Sense descomposició	1.800,00 €
P- 43	GDD2B100	ut	Formació de pou de registre mitjançant tub de formigó armat de 1000 mm de diàmetre de la classe III ASTM i 2400 mm de longitut, amb empelt per a registre tipus xemeneia de 1200 mm de diàmetre i 0,50 m d'alçada sobre la generatriu superior del tub, incloent reforços d'armadura necessaris i moldejat de connexions, marca i model Arenzana Prefabricados o equivalent.	1.237,06 €
	B060U110		Formigó de 15 n/mm2 de resistència característica a la compressió, consistència plàstica i granulat màxim 20 mm, inclòs transport a l'obra	19,71900 €
	B071U001		Morter m-80	3,12150 €
	BDD1U015		Base per a pou de registre de 120x120 de mides interiors de formigó prefabricat	200,67000 €
			Altres conceptes	1.013,55 €
P- 44	GDDZD600	u.	Bastiment i tapa per a pou de registre model GEO PKSR D400 decor o equivalent realitzats en fosa de grafit esferoidal segons ISO 1083 (tipus 500-7) i EN1583, classe D400 segons EN124, articulada, extraible en posició vertical, autocentrada en el seu marc per 5 guies i provista de junta de polietilè antisoroll, antidespiçant i antilliscant, sistema de bloqueig al marc accionant el tirador d'apertura/manipulació ocultat en la superficie del mateix, marc i apertura lliure, alçada de 100mm, amb 4 forats per ancorar al sol amb tacos d'expansió. Col·locat amb morter i/o formigó de nivellació. Totalment instal·lat, tot inclòs segons criteri DF.	322,87 €
	B0704200		Morter m-4a (4 n/mm2) a granel	0,68952 €
	BDDZ3150		Bastiment i tapa per a pou de registre model brio sr de la casa norinco o equivalent realitzats en fosa de grafit esferoidal segons iso 1083 (tipus 500-7) i en1583, clase d400 segons en124, articulada, extraible en posició vertical, autocentrada en el seu marc per 5 guies i provista de junta de polietilè antisoroll, antidespiçant i antilliscant, sistema de bloqueig al marc accionant el tirador d'apertura/manipulació ocultat en la superficie del mateix, marc i apertura lliure, alçada de 100mm, amb 4 forats per ancorar al sol, pintada amb pintura hidrosoluble negra no tòxica, no inflamable i no contaminant segons bs-3416.	80,61000 €
			Altres conceptes	241,57 €
P- 45	GDDZU100	Ut	Graó de polipropilè armat col·locat. tot inclòs	15,31 €
	B071U001		Morter m-80	0,18729 €
	BFDZU002		Graó per a pou de registre de polipropilè armat de 361x216	4,73000 €
			Altres conceptes	10,39 €

Obertura, accés i ajust d´alineacions a dos trams del Passatge Espanya

QUADRE DE PREUS NÚMERO 2

Data: 15/10/24 Pàg.: 7

NÚMERO	CODI	UA	DESCRIPCIÓ	PREU
P- 46	GDEA0400	u.	Formació d'escomesa i connexió a la xarxa de sanejament, d'aigües residuals i/o pluvials, mitjançant canonada de PVC per sanejament segons norma, UNE-EN ISO 1452, de fins a 400 mm de diàmetre incloent colzes, fins a línia de façana (o indicacions de la DO). inclou demolició d'escomesa existent, demolició de tram de canonada de sanejament existent, formació de tapes en canonada de sanejament afectada existent (segons indicacions de la DO), demolició de tot tipus de paviment, excavacions i apuntalaments de rasa, formació d'obertura per a escomesa a pou o tub mitjançant corona de perforació de fins a 440 mm de diàmetre. la partida inclou retirada de subproductes a abocador,inclos canon d'abocament, subministre i col·locació de la canonda amb protecció de sorra i/o formigó segons indicacions de la DO, formació manual de connexions, unió PVC-formigó, previ arenat amb morter tipus sikalatex o equivalent, rebliment de rasa amb material tipus tot-ú compactat al 98% PM, reposició de paviment de les mateixes caracteristiques a l'existent, reposició de pilones, i gestió integral de residus. La partida inclou els treballs amb mitjans manuals sota línies existents de BT, MT, aigua potable, gas, telefonia o qualsevol altre tipus de servei existent.Tot acabat.	596,20 €
			Sense descomposició	596,20 €
P- 47	GDFJ0703	u.	Subministrament, col·locació i connexionat de caixa prefabricada de formigó armat per a embornal sifònic de 70x30x100 cm sobre solera de graveta i/o formigó perfectament nivellat. Totalment instal·lat i verificat	301,77 €
	B0111000		Aigua	0,00696 €
	B0512401		Ciment pòrtland amb filler calcari cem ii/b-l 32,5 r segons une-en 197-1, en sacs	1,52380 €
	B0641080		Formigó HM-20/P/20/I de consistència plàstica, grandària màxima del granulat 20 mm, amb >= 200 kg/m3 de ciment, apte per a classe d'exposició I	4,74012 €
	B0F1D2A1		Maó calat, de 29x14x10 cm, per a revestir	22,39986 €
			Altres conceptes	273,10 €
P- 48	GDFK0703	u.	Subministrament i instal·lació de bastiment i reixa abatible per a embornal de 70 x30 cm, classe C-250 de fosa dúctil, de dimensions 740x300x40 mm, tipus ONDA de Fundición Dúctil Benito o equivalent. Totalment instal·lada i verificada.	138,21 €
	B0704200		Morter m-4a (4 n/mm2) a granel	0,81120 €
	BD5Z9CC0		Bastiment i reixa de fosa de grafit esferoidal seogns ISO 1083 (tipus 500-7) i EN 1563 de clase C-250 segons EN124 model GC075027A de la casa Norinco o equivalent de 817cm2 de superficie d'absorció, reixa articulada fins a 113º amb bastiment rectangular monobloc, articulada, reversible i fixa quant està oberta a 90º, barres inclinades a 45º, pintada amb pintura hidrosoluble negra, no tòxica, no inflamable y no contaminant segons BS3416	65,94000 €
			Altres conceptes	71,46 €
P- 49	J03D8208	u	Assaig de piconatge pel mètode del Proctor modificat d'una mostra de sòl, segons la norma UNE 103501	84,88 €
	BV1D8208		Assaig de piconatge pel mètode del Proctor modificat d'una mostra de sòl, segons la norma UNE 103501	84,88000 €
			Altres conceptes	0,00 €
P- 50	J060770A	u	Mostreig, realització de con d'Abrams, elaboració de les provetes, cura, recapçament i assaig a compressió d'una sèrie de cinc provetes cilíndriques de 15x30 cm, segons la norma UNE-EN 12350-1, UNE-EN 12350-2, UNE-EN 12390-1, UNE-EN 12390-2, UNE-EN 12390-3	130,55 €

Segons la llei 39/2015 del procediment administratiu podeu accedir a la següent url que l'indiquem per verificar aquest document		
Codi Segur de Validació	0b1a40faa90f4759857cd7543acd56e0001	Data document: 04/11/2024
Url de validació	https://sedesimplifica01.absiscloud.com/absis/idi/arx/idiarxabsaweb/castellano/asp/verificadorfirma.asp?nodeabsisini=027	
Metadades	Núm. Registre entrada: ENTRA 2024/13207 - Data Registre: 04/11/2024 11:02:00 Origen: Origen ciudatà Estat d'elaboració: Original	

QUADRE DE PREUS NÚMERO 2

NÚMERO	CODI	UA	DESCRIPCIÓ	PREU
	BV21770A		Mostreig, realització de con d'Abrams, elaboració de les provetes, cura, recapçament i assaig a compressió d'una série de cinc provetes cilindriques de 15x30 cm, segons la norma UNE-EN 12350-1, UNE-EN 12350-2, UNE-EN 12390-1, UNE-EN 12390-2, UNE-EN 12390-3	130,55000 €
			Altres conceptes	0,00 €
P- 51	J2VCR10P	u	Determinació in situ de la humitat i la densitat pel mètode dels isòtops radioactius, d'un sòl, segons la norma ASTM D 6938, per a un nombre mínim de determinacions conjuntes igual a 15	**17,96 €**
	BVA2R10P		Determinació in situ de la humitat i la densitat pel mètode dels isòtops radioactius, d'un sòl, segons la norma ASTM D 6938, per a un nombre mínim de determinacions conjuntes igual a 15	17,96000 €
			Altres conceptes	0,00 €
P- 52	J9H1310G	u	Anàlisi granulomètrica del granulat recuperat d'una mostra de mescla bituminosa, segons la norma UNE-EN 12697-2	**51,13 €**
	BV2M310G		Anàlisi granulomètrica del granulat recuperat d'una mostra de mescla bituminosa, segons la norma UNE-EN 12697-2	51,13000 €
			Altres conceptes	0,00 €
P- 53	J9H1410A	u	Presa, confecció de tres provetes cilindriques, determinació de la densitat, trencament, estabilitat i fluència (assaig Marshall) d'una mostra de mescla bituminosa, segons la norma UNE-EN 12697-34, UNE-EN 12697-6	**178,11 €**
	BV2M410A		Presa, confecció de tres provetes cilindriques, determinació de la densitat, trencament, estabilitat i fluència (assaig Marshall) d'una mostra de mescla bituminosa, segons la norma UNE-EN 12697-34, UNE-EN 12697-6	178,11000 €
			Altres conceptes	0,00 €
P- 54	J9H1520K	u	Extracció, tall, determinació del gruix i de la densitat d'una proveta testimoni de mescla bituminosa, segons la norma UNE-EN 12697-6	**95,04 €**
	BV2M520K		Extracció, tall, determinació del gruix i de la densitat d'una proveta testimoni de mescla bituminosa, segons la norma UNE-EN 12697-6	95,04000 €
			Altres conceptes	0,00 €
P- 55	J9H1B401	u	Control de temperatures en l'execució de paviments de mescla bituminosa en calent, segons la norma UNE-EN 12697-13	**19,19 €**
	BVZ1B401		Control de temperatures en l'execució de paviments de mescla bituminosa en calent, segons la norma UNE-EN 12697-13	19,19000 €
			Altres conceptes	0,00 €
P- 56	J9H1VA0T	u	Determinació del contingut mig de lligant residual mitjançant assaigs d'extracció d'una mostra de microaglomerat en fred, segons la norma UNE-EN 12274-2	**169,23 €**
	BV2MVA0T		Determinació del contingut mig de lligant residual mitjançant assaigs d'extracció d'una mostra de microaglomerat en fred, segons la norma UNE-EN 12274-2	169,23000 €
			Altres conceptes	0,00 €
P- 57	JDV59502	u	Jornada per a inspecció de les proves finals de servei de la instal·lació de drenatge, segons exigències del Projecte i del CTE	**717,57 €**
	BVAD9502		Jornada per a inspecció de les proves finals de servei de la instal·lació de drenatge, segons exigències del Projecte i del CTE	717,57000 €
			Altres conceptes	0,00 €
P- 58	K21B30U1	m2	Arrencada de reixa metàl·lica o persiana per a recuperació del material, amb mitjans manuals i càrrega manual i acopi per la seva recol·locació posterior.	**27,20 €**

Obertura, accés i ajust d´alineacions a dos trams del Passatge Espanya

QUADRE DE PREUS NÚMERO 2

NÚMERO	CODI	UA	DESCRIPCIÓ	PREU
			Altres conceptes	27,20 €
P- 59	M219UF42	m2	Fresatge mecànic de paviments asfàltics per cada cm de gruix, amb un gruix de 0 a 4 cm i en els encaixos laterals i finals en obres de recobriment asfàltic, amb fresadora de càrrega automàtica i talls i entregues a tapes i reixes amb compresor, carrega de runes sobre camió i escombrat i neteja de la superficie fresada	**1,16 €**
			Altres conceptes	1,16 €
P- 60	PORTA001	u	Porta cancel·la amb fusteria artística d'acer, d'una fulla abatible, dimensions 100x200 cm., Obertura manual. Fins i tot frontisses o ancoratges metàl·lics laterals dels bastidors asseguts amb formigó HM-25/B/20/X0, armadura portant de la cancel·la i rebuts a obra, elements d'ancoratge, ferratges de seguretat i tancament, acabat amb emprimació antioxidant i accessoris. Disseny a determinar per la Direcció Facultativa.	**955,00 €**
			Sense descomposició	955,00 €
P- 61	RECTEIXA	pa	Recol·locació de tancat existent de parcel·la sobre mur d'obra de fàbrica amb pilars intermedis	**485,68 €**
			Altres conceptes	485,68 €
P- 62	TANCA	u	Subministrament i muntatge de Tanca Corredissa rigida per un ample de portal de fins a 3 m, motoritzada d'una fulla, composta per estructura tubular perimetral amb reforços interns i sòcol inferior de tub estructural per a allotjar rodes massisses zincades. Pont de 2 o 4 pilars amb rodaments per a suport de tanca, rebedor en ¨U¨, guia inferior encastada en el sòl, amb plaques de suport per a pont, pilar rebedor i topall de goma posterior. Inclou motor, quadre de maniobra i tots els mecanismes necessaris per al seu funcionament com finals de carrera, codificador de seguretat, fotocèl·lules emissors i receptors.	**4.795,50 €**
			Sense descomposició	4.795,50 €
P- 63	TANCAPAL	u	Treballs de paleta necessaris per al muntatge de tanca corredissa. Adaptació de nivells de paviment per rebre el sòcol inferior de la tanca. Canalització i línia elèctrica fins a motor, punts de comandament i fotocèl·lules.	**1.968,36 €**
	BG21R910		Tub rigid de PVC, de 32 mm de diàmetre nominal, aillant i no propagador de la flama, amb una resistència a l'impacte de 3 J, resistència a compressió de 250 N, d'1,1 mm de gruix	29,40000 €
	BG3F4910		Canalització conductora de coure de 63 A, tripolar més terra,	697,60000 €
	BGW3F000		Part proporcional d'accessoris per a canalitzacions conductores de coure	0,56000 €
			Altres conceptes	1.240,80 €

Segons la llei 39/2015 del procediment administratiu podeu accedir a la següent url que l'indiquem per verificar aquest document		
Codi Segur de Validació	0b1a40faa90f4759857cd7543acd56e0001	Data document: 04/11/2024
Url de validació	https://sedesimplifica01.absiscloud.com/absis/idi/arx/idiarxabsaweb/castellano/asp/verificadorfirma.asp?nodeabsisini=027	
Metadades	Núm. Registre entrada: ENTRA 2024/13207 - Data Registre: 04/11/2024 11:02:00 Origen: Origen ciudatà Estat d'elaboració: Original	

Obertura, accés i ajust d´alineacions a dos trams del Passatge Espanya

QUADRE DE PREUS NÚMERO 2

Data: 15/10/24 Pàg.: 10

P- 64	TEL001	Pa	Soterrament de linies de companyies de comunicacions i retirada de pal de fusta en calçada inclou les següents partides: 45ml de Canalización hormigonada de prisma 2 cc 110mm en calzada Incluye: Demolición de pavimento, excavación de tierras, instalación de tubos hormigonados, relleno de zanja,compactación de tierras. Sobreancho rasa 60 cm. Acabado reposición hormigón empastado. Incluye mandrilado conductos - 25 ml Canalización hormigonada de prisma 2cc 63mm en calzada. Incluye: Demolición de pavimento, excavación de tierras, instalación de tubos hormigonados, relleno de zanja,compactación de tierras y pavimento con base de hormigón Incluye mandrilado conductos.Sobreancho rasa 60 cm. Acabado reposición hormigón empastado - 4 ml Canalización hormigonada de prisma 4cc 63mm en calzada conexión pedestal. Incluye: Demolición de pavimento, excavación de tierras, instalación de tubos hormigonados, relleno de zanja,compactación de tierras y pavimento con base de hormigón Incluye mandrilado conductos.Sobreancho rasa 60 cm. Acabado reposición hormigón empastado - 2 ml Canalización hormigonada de prisma 2cc 63mm en acera. Incluye: Demolición de pavimento, excavación de tierras, instalación de tubos hormigonados, relleno de zanja,compactación de tierras y pavimento con base de hormigón. Reposición panot acera. Incluye mandrilado conductos - Construcción Nueva arqueta M - Construcción Nueva arqueta H fundición calzada para interceptación poste con cables en servcio. - Construcción nuevo pedestal. . - Gestión de Residuos generados a vertedero homologao. - Gestión Documental del Expediente con Telefonica para obtener, convenio, plano de asesoramiento y una vez realizados los trabajos, nos encargamos de la gestión para conseguir el acta de aceptación. - Gestión de la variación del cableado con Telefonica. Sense descomposició	15.317,00 € 15.317,00 €

Segons la llei 39/2015 del procediment administratiu podeu accedir a la següent url que l'indiquem per verificar aquest document		
Codi Segur de Validació	0b1a40faa90f4759857cd7543acd56e0001	Data document: 04/11/2024
Url de validació	https://sedesimplifica01.absiscloud.com/absis/idi/arx/idiarxabsaweb/castellano/asp/verificadorfirma.asp?nodeabsisini=027	
Metadades	Núm. Registre entrada: ENTRA 2024/13207 - Data Registre: 04/11/2024 11:02:00 Origen: Origen ciudatà Estat d'elaboració: Original	

Obertura, accés i ajust d'alineacions a dos trams del Passatge Espanya

AMIDAMENTS

OBRA 01 PRESUPUESTO OBERTURA PTGE. ESPANYA
CAPÍTULO 01 TREBALLS PREVIS

NUM.	CODI	UA	DESCRIPCIÓ
1	G22VU200	u.	Realització de cala per a localització de servei, en terreny no classificat, amb mitjans mecànics i manuals. inclou demolicions de paviments, excavacions, estintolament de rasa, localització de serveis, rebliment de rasa i compactació de terres i pavimentació amb capa provisional de morter de ciment de 10 cm de gruix. inclou gstió de residus i subproductes.

AMIDAMENT DIRECTE 10,000

2	E21R12D5	u	Tala controlada cistella mecànica d'arbre de 10 a 15 m d'alçària, arrencant la soca, aplec de la brossa generada i càrrega sobre camió grua amb pinça, i transport de la mateixa a planta de compostatge (no més lluny de 20 km)

Num.	Text	Tipus	[C]	[D]	[E]	[F]	TOTAL	Fórmula
1	Ptge. Espanya 11		1,000				1,000	C#*D#*E#*F#

TOTAL AMIDAMENT 1,000

3	EG1M13M2	u	Desplaçament d'escomesa elèctrica amb caixa general de protecció i mesura de poliéster, amb porta i finestreta, de 540x520x230 mm, per a un comptador trifàsic i rellotge, muntada encastada a mur.

Num.	Text	Tipus	[C]	[D]	[E]	[F]	TOTAL	Fórmula
1	Ptge. Espanya 11			1,000			1,000	C#*D#*E#*F#

TOTAL AMIDAMENT 1,000

OBRA 01 PRESUPUESTO OBERTURA PTGE. ESPANYA
CAPÍTULO 02 DEMOLICIONS

NUM.	CODI	UA	DESCRIPCIÓ
1	E21R12D5	u	Tala controlada cistella mecànica d'arbre de 10 a 15 m d'alçària, arrencant la soca, aplec de la brossa generada i càrrega sobre camió grua amb pinça, i transport de la mateixa a planta de compostatge (no més lluny de 20 km)

Num.	Text	Tipus	[C]	[D]	[E]	[F]	TOTAL	Fórmula
1	Ptge. Espanya 11		1,000				1,000	C#*D#*E#*F#

TOTAL AMIDAMENT 1,000

2	K21B30U1	m2	Arrencada de reixa metàl·lica o persiana per a recuperació del material, amb mitjans manuals i càrrega manual i acopi per la seva recol·locació posterior.

Num.	Text	Tipus	[C]	[D]	[E]	[F]	TOTAL	Fórmula
1	Mur Ptge. Espanya 11 reixes		14,400	0,900	1,000		12,960	C#*D#*E#*F#

TOTAL AMIDAMENT 12,960

EUR

Segons la llei 39/2015 del procediment administratiu podeu accedir a la següent url que l'indiquem per verificar aquest document		
Codi Segur de Validació	0b1a40faa90f4759857cd7543acd56e0001	Data document: 04/11/2024
Url de validació	https://sedesimplifica01.absiscloud.com/absis/idi/arx/idiarxabsaweb/castellano/asp/verificadorfirma.asp?nodeabsisini=027	
Metadades	Núm. Registre entrada: ENTRA 2024/13207 - Data Registre: 04/11/2024 11:02:00 Origen: Origen ciudatà Estat d'elaboració: Original	

AMIDAMENTS

3 E2135132 m3 Enderroc de mur de contenció de maçoneria, amb martell trencador muntat sobre retroexcavadora i càrrega mecànica de runa sobre camió

Num.	Text	Tipus	[C]	[D]	[E]	[F]	TOTAL	Fórmula
1	Mur Ptge. Espanya 11		2,700	2,000	0,300		1,620	C#*D#*E#*F#
2			14,400	2,200	0,300		9,504	C#*D#*E#*F#
3			6,150	2,200	0,300		4,059	C#*D#*E#*F#
4	Pilars		0,300	2,200	0,300	5,000	0,990	C#*D#*E#*F#
6	Mur Ptge. Espanya 37		2,800	1,800	0,300		1,512	C#*D#*E#*F#
7			11,800	2,400	0,350		9,912	C#*D#*E#*F#
8			3,400	2,500	0,350		2,975	C#*D#*E#*F#

TOTAL AMIDAMENT 30,572

4 F219FFC0 m Tall en paviment de formigó de 15 cm de fondària com a mínim, amb màquina tallajunts amb disc de diamant, per a delimitar la zona a demolir

Num.	Text	Tipus	[C]	[D]	[E]	[F]	TOTAL	Fórmula
1	Ptge. Espanya 11		25,000				25,000	C#*D#*E#*F#
3	Ptge. Espanya 37		20,000				20,000	C#*D#*E#*F#
5	Col·lector							
6	PR01 a PR02		54,000	2,000			108,000	C#*D#*E#*F#
7	PR03 a PR04		30,000	2,000			60,000	C#*D#*E#*F#
8	PR04 a PR05		30,000	2,000			60,000	C#*D#*E#*F#
9	PR05 a PR06		32,000	2,000			64,000	C#*D#*E#*F#

TOTAL AMIDAMENT 337,000

5 F2194AK1 m2 Demolició de paviment de formigó, mescla bituminosa o llambordins, de fins a 20 cm de gruix i fins a 2 m d'amplària, amb compressor i càrrega sobre camió

Num.	Text	Tipus	[C]	[D]	[E]	[F]	TOTAL	Fórmula
1	Ptge. Espanya 11		20,000	4,000			80,000	C#*D#*E#*F#
2			4,000	5,000			20,000	C#*D#*E#*F#
4	Ptge. Espanya 37		13,000	1,000			13,000	C#*D#*E#*F#
5			3,000	1,000			3,000	C#*D#*E#*F#
6			3,000	1,000			3,000	C#*D#*E#*F#
7	Col·lector							
8	PR01 a PR02		54,000	1,500			81,000	C#*D#*E#*F#
9	PR03 a PR04		30,000	1,500			45,000	C#*D#*E#*F#
10	PR04 a PR05		30,000	1,500			45,000	C#*D#*E#*F#
11	PR05 a PR06		32,000	1,500			48,000	C#*D#*E#*F#

TOTAL AMIDAMENT 338,000

Obertura, accés i ajust d´alineacions a dos trams del Passatge Espanya

AMIDAMENTS

6 F21D51J2 m Demolició de claveguera de fins a 100 cm de diàmetre o fins a 60x90 cm, de formigó vibropremsat amb solera de 20 cm de formigó, amb mitjans mecànics i càrrega sobre camió.
Criteri d'amidament: m de llargària realment enderrocat, amidat per l'eix de l'element, segons les especificacions de la DT.

Num.	Text	Tipus	[C]	[D]	[E]	[F]	TOTAL	Fórmula
1	Col·lector principal							
2	PR01 a PR02		54,000	1,000			54,000	C#*D#*E#*F#
3	PR03 a PR04		30,000	1,000			30,000	C#*D#*E#*F#
4	PR04 a PR05		30,000	1,000			30,000	C#*D#*E#*F#
5	PR05 a PR06		32,000	1,000			32,000	C#*D#*E#*F#

TOTAL AMIDAMENT 146,000

7 F21DGG02 ut Demolició de pou de registre de fins a 4,5 m d'alçada i fins a 120 cm de diàmetre interior, de parets de 15 cm de maó o elements prefabricats, amb mitjans mecànics i càrrega sobre camió. Inclou transport a abocador, canon d'abocament i manteniment de l'abocador. Tot inclòs

AMIDAMENT DIRECTE 5,000

8 F21D9G02 ut Demolició de bastiment, reixa i caixa d'embornal de 70x30x85 cm de parets de 15 cm de maó o prefabricada, amb mitjans mecànics i manuals i càrrega sobre camió. Inclòs transport a l'abocador, canon d'abocament i manteniment de l'abocador. Inclou part proporcional de demolició d'escomesa i gestió de residus. Tot inclòs

AMIDAMENT DIRECTE 5,000

9 M219UF42 m2 Fresatge mecànic de paviments asfàltics per cada cm de gruix, amb un gruix de 0 a 4 cm i en els encaixos laterals i finals en obres de recobriment asfàltic, amb fresadora de càrrega automàtica i talls i entregues a tapes i reixes amb compresor, carrega de runes sobre camió i escombrat i neteja de la superficie fresada

Num.	Text	Tipus	[C]	[D]	[E]	[F]	TOTAL	Fórmula
1			160,000	1,000	4,000		640,000	C#*D#*E#*F#
2			160,000	1,000	4,000		640,000	C#*D#*E#*F#
3			17,000	1,000	4,000		68,000	C#*D#*E#*F#
4			10,000	1,000	4,000		40,000	C#*D#*E#*F#

TOTAL AMIDAMENT 1.388,000

OBRA 01 PRESUPUESTO OBERTURA PTGE. ESPANYA
CAPÍTULO 03 MOVIMENT DE TERRES

NUM.	CODI	UA	DESCRIPCIÓ

1 F222543Z m3 Excavació de rasa en presència de serveis fins a 2 m de fondària, en terreny compacte (SPT 20-50), realitzada amb retroexcavadora i càrrega mecànica.

Num.	Text	Tipus	[C]	[D]	[E]	[F]	TOTAL	Fórmula
2	Col·lector principal						0,000	

Segons la llei 39/2015 del procediment administratiu podeu accedir a la següent url que l'indiquem per verificar aquest document		
Codi Segur de Validació	0b1a40faa90f4759857cd7543acd56e0001	Data document: 04/11/2024
Url de validació	https://sedesimplifica01.absiscloud.com/absis/idi/arx/idiarxabsaweb/castellano/asp/verificadorfirma.asp?nodeabsisini=027	
Metadades	Núm. Registre entrada: ENTRA 2024/13207 - Data Registre: 04/11/2024 11:02:00 Origen: Origen ciudatà Estat d'elaboració: Original	

AMIDAMENTS

3	PR01 a PR02		54,000	1,200	2,100		136,080	C#*D#*E#*F#
4	PR03 a PR04		30,000	1,200	2,000		72,000	C#*D#*E#*F#
5	PR04 a PR05		30,000	1,200	2,000		72,000	C#*D#*E#*F#
6	PR05 a PR06		32,000	1,200	2,200		84,480	C#*D#*E#*F#
7							0,000	
8							0,000	
9	Zapata de mur Ptge. Espanya 11		18,000	0,800	0,600		8,640	C#*D#*E#*F#
10	Zapata de mur Ptge. Espanya 37		12,000	0,800	0,600		5,760	C#*D#*E#*F#

TOTAL AMIDAMENT 378,960

2 F222KA22 m3 — Excavació de pou aillat de 2 a 4 m de fondària, en terreny no classificat, amb mitjans mecànics i càrrega mecànica del material excavat

Num.	Text	Tipus	[C]	[D]	[E]	[F]	TOTAL	Fórmula
1	Pous clavegueram		6,000	2,000	2,000	2,000	48,000	C#*D#*E#*F#

TOTAL AMIDAMENT 48,000

3 F227F00A m2 — Repàs i piconatge de sòl de rasa de més d'1,5 i menys de 2 m d'amplària, amb compactació del 90% PM

Num.	Text	Tipus	[C]	[D]	[E]	[F]	TOTAL	Fórmula
1	Col.lector principal							
2	PR01 a PR02		54,000	1,200			64,800	C#*D#*E#*F#
3	PR03 a PR04		30,000	1,200			36,000	C#*D#*E#*F#
4	PR04 a PR05		30,000	1,200			36,000	C#*D#*E#*F#
5	PR05 a PR06		32,000	1,200			38,400	C#*D#*E#*F#
6	Pous		6,000	1,200			7,200	C#*D#*E#*F#
8	Zapata de mur Ptge. Espanya 11		18,000		0,600		10,800	C#*D#*E#*F#
9	Zapata de mur Ptge. Espanya 37		12,000		0,600		7,200	C#*D#*E#*F#

TOTAL AMIDAMENT 200,400

4 F228ASR0 m3 — Reblliment i piconatge de rasa d'amplària més de 0,6 i fins a 1,5 m, amb sorres de material reciclat de formigons, en tongades de gruix de fins a 25 cm, utilitzant picó vibrant

Num.	Text	Tipus	[C]	[D]	[E]	[F]	TOTAL	Fórmula
1	Col.lector principal							
2	PR01 a PR02		54,000	1,200	1,000		64,800	C#*D#*E#*F#
3	PR03 a PR04		30,000	1,200	1,000		36,000	C#*D#*E#*F#
4	PR04 a PR05		30,000	1,200	1,000		36,000	C#*D#*E#*F#
5	PR05 a PR06		32,000	1,200	1,000		38,400	C#*D#*E#*F#
6	Pous		6,000	1,200	2,000		14,400	C#*D#*E#*F#

TOTAL AMIDAMENT 189,600

Obertura, accés i ajust d'alineacions a dos trams del Passatge Espanya

AMIDAMENTS

5 F23177Z5 m2 — Apuntalament i estrebada de rases i pous, de més de 2 i fins a 3 m d'amplària, amb puntals metàl·lics i fusta, per a una protecció del 40%

Num.	Text	Tipus	[C]	[D]	[E]	[F]	TOTAL	Fórmula
1	Col.lector principal							
2	PR01 a PR02		54,000	2,000	1,000		108,000	C#*D#*E#*F#
3	PR03 a PR04		30,000	2,000	1,000		60,000	C#*D#*E#*F#
4	PR04 a PR05		30,000	2,000	1,000		60,000	C#*D#*E#*F#
5	PR05 a PR06		32,000	2,000	1,000		64,000	C#*D#*E#*F#

TOTAL AMIDAMENT 292,000

6 FD9FY967 m — Dau de recobriment protector exterior per a clavegueres de tub de PEAD de diàmetre 400 mm, amb 20 cm de formigó HM-20/P/20/I

Num.	Text	Tipus	[C]	[D]	[E]	[F]	TOTAL	Fórmula
1	P0-P1		53,520				53,520	C#*D#*E#*F#
2	P3-P4		30,000				30,000	C#*D#*E#*F#
3	P4-P5		30,000				30,000	C#*D#*E#*F#
4	P5-P6		32,000				32,000	C#*D#*E#*F#

TOTAL AMIDAMENT 145,520

OBRA 01 PRESUPUESTO OBERTURA PTGE. ESPANYA
CAPÍTULO 04 CLAVEGUERAM

NUM.	CODI	UA	DESCRIPCIÓ
1	F21D41B3	ut	Treballs de desviament i control d'aigües residuals durant el procés d'execució de les obres. La partida inclou la realització de tapes provisionals en els pous aigües amunt, subministre i col·locació de bombes d'impulsió, subministre elèctric mitjançant generadors o escomesa a la xarxa, canonades d'impulsió i gravetat fins a la connexió al pou corresponent aigües avall així com el mantenimient i la revisió de la instal·lació provisional al llarg de les obres. La partida inclou la vigilància del sistema durant les 24h.

AMIDAMENT DIRECTE 1,000

2 ED7FJ001 m — Claveguera amb tub de PVC-U de paret compacta per a sanejament , de DN 400 mm i de SN 4 (4 kN/m2) de rigidesa anular, segons norma UNE-EN ISO 1452-2-2010

Num.	Text	Tipus	[C]	[D]	[E]	[F]	TOTAL	Fórmula
1	Col.lector principal							
2	PR01 a PR02		54,000				54,000	C#*D#*E#*F#
3	PR03 a PR04		30,000				30,000	C#*D#*E#*F#
4	PR04 a PR05		30,000				30,000	C#*D#*E#*F#
5	PR05 a PR06		32,000				32,000	C#*D#*E#*F#

Segons la llei 39/2015 del procediment administratiu podeu accedir a la següent url que l'indiquem per verificar aquest document		
Codi Segur de Validació	0b1a40faa90f4759857cd7543acd56e0001	Data document: 04/11/2024
Url de validació	https://sedesimplifica01.absiscloud.com/absis/idi/arx/idiarxabsaweb/castellano/asp/verificadorfirma.asp?nodeabsisini=027	
Metadades	Núm. Registre entrada: ENTRA 2024/13207 - Data Registre: 04/11/2024 11:02:00 Origen: Origen ciudatà Estat d'elaboració: Original	

AMIDAMENTS

TOTAL AMIDAMENT 146,000

3 GDEA0400 u.

Formació d'escomesa i connexió a la xarxa de sanejament, d'aigües residuals i/o pluvials, mitjançant canonada de PVC per sanejament segons norma, UNE-EN ISO 1452, de fins a 400 mm de diàmetre incloent colzes, fins a línia de façana (o indicacions de la DO). inclou demolició d'escomesa existent, demolició de tram de canonada de sanejament existent, formació de tapes en canonada de sanejament afectada existent (segons indicacions de la DO), demolició de tot tipus de paviment, excavacions i apuntalaments de rasa, formació d'obertura per a escomesa a pou o tub mitjançant corona de perforació de fins a 440 mm de diàmetre. la partida inclou retirada de subproductes a abocador,indos canon d'abocament, subministre i col·locació de la canonda amb protecció de sorra i/o formigó segons indicacions de la DO, formació manual de connexions, unió PVC-formigó, previ arenat amb morter tipus sikalatex o equivalent, rebliment de rasa amb material tipus tot-ú compactat al 98% PM, reposició de paviment de les mateixes característiques a l'existent, reposició de pilones, i gestió integral de residus. La partida inclou els treballs amb mitjans manuals sota línies existents de BT, MT, aigua potable, gas. telefonia o qualsevol altre tipus de servei existent.Tot acabat.

AMIDAMENT DIRECTE 49,000

4 GDFJ0703 u.

Subministrament, col·locació i connexionat de caixa prefabricada de formigó armat per a embornal sifònic de 70x30x100 cm sobre solera de graveta i/o formigó perfectament nivellat. Totalment instal·lat i veridificat

AMIDAMENT DIRECTE 9,000

5 GDFK0703 u.

Subministrament i instal·lació de bastiment i reixa abatible per a embornal de 70 x30 cm, classe C-250 de fosa dúctil, de dimensions 740x300x40 mm, tipus ONDA de Fundición Dúctil Benito o equivalent. Totalment instal·lada i verificada.

AMIDAMENT DIRECTE 9,000

6 GDDZD600 u.

Bastiment i tapa per a pou de registre model GEO PKSR D400 decor o equivalent realitzats en fosa de grafit esferoidal segons ISO 1083 (tipus 500-7) i EN1583, classe D400 segons EN124, articulada, extraible en posició vertical, autocentrada en el seu marc per 5 guies i provista de junta de polietile antisoroll, antidesplaçant i antilliscant, sistema de bloqueig al marc accionant el tirador d'apertura/manipulació ocultat en la superficie del mateix, marc i apertura lliure, alçada de 100mm, amb 4 forats per ancorar al sol amb tacos d'expansió. Col·locat amb morter i/o formigó de nivellació. Totalment instal·lat, tot inclós segons criteri DF.

AMIDAMENT DIRECTE 6,000

7 FDB29429 u

Solera amb mitja canya de formigó HM-30/P/20/I+Qb de 15 cm de gruix mínim i de planta 1x1 m per a tub de diàmetre 40 cm

Num.	Text	Tipus	[C]	[D]	[E]	[F]	TOTAL	Fórmula
1			6,000				6,000	C#"D#"E#"F#

TOTAL AMIDAMENT 6,000

8 GDD2B100 ut

Formació de pou de registre mitjançant tub de formigó armat de 1000 mm de diàmetre de la classe II ASTM i 2400 mm de longitut, amb empelt per a registre tipus xemeneia de 1200 mm de diàmetre i 0,50 m d'alçada sobre la generatriu superior del tub, incloent reforços d'armadura necessaris i moldejat de connexions, marca i model Arenzana Prefabricados o equivalent.

AMIDAMENT DIRECTE 6,000

9 GDDZU100 Ut

Graó de polipropilé armat col·locat. tot inclós

AMIDAMENTS

Num.	Text	Tipus	[C]	[D]	[E]	[F]	TOTAL	Fórmula
1			6,000	5,000			30,000	C#"D#"E#"F#

TOTAL AMIDAMENT 30,000

10 JDV59502 u

Jornada per a inspecció de les proves finals de servei de la instal·lació de drenatge, segons exigències del Projecte i del CTE

AMIDAMENT DIRECTE 1,000

OBRA 01 PRESUPUESTO OBERTURA PTGE. ESPANYA
CAPÍTULO 05 TELEFONÍA

NUM.	CODI	UA	DESCRIPCIÓ
1	TEL001	Pa	Soterrament de línies de companyies de comunicacions i retirada de pal de fusta en calçada inclou les següents partides: 45ml de Canalización hormigonada de prisma 2 cc 110mm en calzada Incluye: Demolición de pavimento, excavación de tierras, instalación de tubos hormigonados, relleno de zanja,compactación de tierras. Sobreancho rasa 60 cm. Acabado reposición hormigón empastado. Incluye mandrilado conductos - 25 ml Canalización hormigonada de prisma 2cc 63mm en calzada. Incluye: Demolición de pavimento, excavación de tierras, instalación de tubos hormigonados, relleno de zanja,compactación de tierras y pavimento con base de hormigón Incluye mandrilado conductos.Sobreancho rasa 60 cm. Acabado reposición hormigón empastado - 4 ml Canalización hormigonada de prisma 4cc 63mm en calzada conexión pedestal. Incluye: Demolición de pavimento, excavación de tierras, instalación de tubos hormigonados, relleno de zanja,compactación de tierras y pavimento con base de hormigón Incluye mandrilado conductos.Sobreancho rasa 60 cm. Acabado reposición hormigón empastado - 2 ml Canalización hormigonada de prisma 2cc 63mm en acera. Incluye: Demolición de pavimento, excavación de tierras, instalación de tubos hormigonados, relleno de zanja,compactación de tierras y pavimento con base de hormigón. Reposición panot acera. Incluye mandrilado conductos - Construcción Nueva arqueta M - Construcción Nueva arqueta H fundición calzada para interceptación poste con cables en servcio. - Construcción nuevo pedestal. . - Gestión de Residuos generados a vertedero homologao. - Gestión Documental del Expediente con Telefonica para obtener, convenio, plano de asesoramiento y una vez realizados los trabajos, nos encargamos de la gestión para conseguir el acta de aceptación. - Gestión de la variación del cableado con Telefonica.

AMIDAMENT DIRECTE 1,000

OBRA 01 PRESUPUESTO OBERTURA PTGE. ESPANYA

Segons la llei 39/2015 del procediment administratiu podeu accedir a la següent url que l'indiquem per verificar aquest document		
Codi Segur de Validació	0b1a40faa90f4759857cd7543acd56e0001	Data document: 04/11/2024
Url de validació	https://sedesimplifica01.absiscloud.com/absis/idi/arx/idiarxabsaweb/castellano/asp/verificadorfirma.asp?nodeabsisini=027	
Metadades	Núm. Registre entrada: ENTRA 2024/13207 - Data Registre: 04/11/2024 11:02:00 Origen: Origen ciudatà Estat d'elaboració: Original	

AMIDAMENTS

CAPÍTULO 06 PAVIMENTACIÓ

NUM.	CODI	UA	DESCRIPCIÓ
1	F9715A12	m3	Base per a vorada/bordó amb formigó HM-20/S/10/I, de consistència seca i grandària màxima del granulat 10 mm, escampat des de camió, estesa i vibratge manual, acabat reglejat

Num.	Text	Tipus	[C]	[D]	[E]	[F]	TOTAL	Fórmula
1	Ptge. Espanya 11		30,000	0,300	0,300		2,700	C#*D#*E#*F#
2	Ptge. Espanya 37		15,000	0,300	0,300		1,350	C#*D#*E#*F#

TOTAL AMIDAMENT 4,050

2	F965A6EX	m	Vorada recta o corvada de peces de formigó, doble capa, amb secció normalitzada de calçada C3 de 28x17 cm, de classe climàtica B, classe resistent a l'abrasió H i classe resistent a flexió U (R-6 MPa), segons UNE-EN 1340, col·locada sobre base de formigó no estructural de 15 N/mm2 de resistència mínima a compressió i de 30 a 35 cm d'alçària, i rejuntada amb morter

Num.	Text	Tipus	[C]	[D]	[E]	[F]	TOTAL	Fórmula
1	Ptge. Espanya 11		30,000				30,000	C#*D#*E#*F#
2	Ptge. Espanya 37		15,000				15,000	C#*D#*E#*F#

TOTAL AMIDAMENT 45,000

3	F9E1321N	m2	Paviment de panot per a vorera gris de 20x20x4 cm, classe 1a, preu alt, sobre suport de 3 cm de sorra, col·locat a truc de maceta amb morter mixt 1:0,5:4 i beurada de ciment pòrtland

Num.	Text	Tipus	[C]	[D]	[E]	[F]	TOTAL	Fórmula
1	Ptge. Espanya 11		30,000	1,000			30,000	C#*D#*E#*F#
2	Ptge. Espanya 37		15,000	1,000			15,000	C#*D#*E#*F#

TOTAL AMIDAMENT 45,000

4	F9G1D2G5	m3	Paviment de formigó sense additius HF-4 MPa de resistència a flexotracció i consistència plàstica, escampat amb transport interior mecànic, estesa i vibratge mecànic i acabat remolinat mecànic

Num.	Text	Tipus	[C]	[D]	[E]	[F]	TOTAL	Fórmula
1	Ptge. Espanya 11		20,000	4,000	0,300		24,000	C#*D#*E#*F#
2			4,000	5,000	0,300		6,000	C#*D#*E#*F#
4	Ptge. Espanya 37		13,000	1,000	0,300		3,900	C#*D#*E#*F#
5			3,000	1,000	0,300		0,900	C#*D#*E#*F#
6			3,000	1,000	0,300		0,900	C#*D#*E#*F#
7	Col·lector							
8	PR01 a PR02		54,000	1,500	0,300		24,300	C#*D#*E#*F#
9	PR03 a PR04		30,000	1,500	0,300		13,500	C#*D#*E#*F#
10	PR04 a PR05		30,000	1,500	0,300		13,500	C#*D#*E#*F#
11	PR05 a PR06		32,000	1,500	0,300		14,400	C#*D#*E#*F#

Obertura, accés i ajust d´alineacions a dos trams del Passatge Espanya

AMIDAMENTS

TOTAL AMIDAMENT 101,400

5	F9F16103	m2	Paviment de llambordins de formigó monocapa, de forma rectangular de 10x20 cm i 10 cm de gruix, preu superior, col·locats amb morter de ciment pastat i beurada de ciment

Num.	Text	Tipus	[C]	[D]	[E]	[F]	TOTAL	Fórmula
1	Ptge. Espanya 11		25,000				25,000	C#*D#*E#*F#

TOTAL AMIDAMENT 25,000

6	F9Z0001	u	Aixecament de bastiments i tapes de registre d'instal·lacions de serveis afectats pels treballs de pavimentació asfàltica.

Num.	Text	Tipus	[C]	[D]	[E]	[F]	TOTAL	Fórmula
1			25,000				25,000	C#*D#*E#*F#

TOTAL AMIDAMENT 25,000

7	F9Z0002	M2	Subministrament i col·locació de Geocompost format per un geotèxtil de fibres de polipropilè de gramatge 300 g/m² i una geomalla de fibra de vidre de dimensions d'obertura 40 mm, amb una capa de recobriment bituminós. Resistència a la tracció de 55 kN/m.

Num.	Text	Tipus	[C]	[D]	[E]	[F]	TOTAL	Fórmula
1	Tram central		160,000	5,000			800,000	C#*D#*E#*F#
2	Creuaments i xamfrans		150,000				150,000	C#*D#*E#*F#

TOTAL AMIDAMENT 950,000

8	F9J12E70	m2	Reg d'imprimació amb emulsió bituminosa catiònica tipus C50BF5 IMP(ECI), amb dotació 1,5 kg/m2

Num.	Text	Tipus	[C]	[D]	[E]	[F]	TOTAL	Fórmula
1	Tram central		160,000	5,000			800,000	C#*D#*E#*F#
2	Creuaments i xamfrans		150,000	1,000			150,000	C#*D#*E#*F#

TOTAL AMIDAMENT 950,000

9	F9H11251	t	Paviment de mescla bituminosa contínua en calent tipus AC 16 surf B 50/70 D, amb betum asfàltic de penetració, de granulometria densa per a capa de trànsit i granulat granític, estesa i compactada

Num.	Text	Tipus	[C]	[D]	[E]	[F]	TOTAL	Fórmula
1	Tram central		160,000	5,000	0,060	2,450	117,600	C#*D#*E#*F#
2	Creuaments i xamfrans		150,000	1,000	0,060	2,450	22,050	C#*D#*E#*F#

TOTAL AMIDAMENT 139,650

OBRA 01 PRESUPUESTO OBERTURA PTGE. ESPANYA
CAPÍTULO 07 SENYALITZACIÓ

Segons la llei 39/2015 del procediment administratiu podeu accedir a la següent url que l'indiquem per verificar aquest document		
Codi Segur de Validació	**0b1a40faa90f4759857cd7543acd56e0001**	**Data document: 04/11/2024**
Url de validació	*https://sedesimplifica01.absiscloud.com/absis/idi/arx/idiarxabsaweb/castellano/asp/verificadorfirma.asp?nodeabsisini=027*	
Metadades	**Núm. Registre entrada: ENTRA 2024/13207 - Data Registre: 04/11/2024 11:02:00 Origen: Origen ciudatà Estat d'elaboració: Original**	

AMIDAMENTS

NUM.	CODI	UA	DESCRIPCIÓ
1	GBA31110	Ut	Jornada d'equip de senyalització horitzontal amb pintura plàstica d'aplicació en fred de dos components antilliscant per faixes de passos de banats i acrílica per línies de detenció, separació de carrils, texts o simbologia, de color blanc i microesferes de vidre. D'acord amb plànol de senyalització

AMIDAMENT DIRECTE 1,000

Num.	Text	Tipus	[C]	[D]	[E]	[F]	TOTAL	Fórmula
1			4,000	4,000			16,000	C#*D#*E#*F#

TOTAL AMIDAMENT 16,000

2	FBBZ1220	m	Suport rectangular de tub d'acer galvanitzat de 100x50x3 mm, col·locat a terra formigonat

Num.	Text	Tipus	[C]	[D]	[E]	[F]	TOTAL	Fórmula
1			2,000				2,000	C#*D#*E#*F#

TOTAL AMIDAMENT 2,000

3	FBB12351	u	Placa octogonal per a senyals de trànsit, d'acer galvanitzat i pintat, de 60 cm de diàmetre, acabada amb làmina retrorreflectora classe RA1, fixada mecànicament

Num.	Text	Tipus	[C]	[D]	[E]	[F]	TOTAL	Fórmula
1			1,000				1,000	C#*D#*E#*F#

TOTAL AMIDAMENT 1,000

4	FBB22201	u	Placa informativa per a senyals de trànsit d'acer galvanitzat i pintat, de 60x60 cm, acabada amb làmina retrorreflectora classe RA1, fixada mecànicament

Num.	Text	Tipus	[C]	[D]	[E]	[F]	TOTAL	Fórmula
1			1,000				1,000	C#*D#*E#*F#

TOTAL AMIDAMENT 1,000

5	FBB12251	u	Placa circular per a senyals de trànsit, d'acer galvanitzat i pintat, de 60 cm de diàmetre, acabada amb làmina retrorreflectora classe RA1, fixada mecànicament

Num.	Text	Tipus	[C]	[D]	[E]	[F]	TOTAL	Fórmula
1			1,000				1,000	C#*D#*E#*F#

TOTAL AMIDAMENT 1,000

OBRA 01 PRESUPUESTO OBERTURA PTGE. ESPANYA
CAPÍTULO 08 TANCAMENTS

NUM.	CODI	UA	DESCRIPCIÓ

Obertura, accés i ajust d´alineacions a dos trams del Passatge Espanya

AMIDAMENTS

1	TANCA	u	Subministrament i muntatge de Tanca Corredissa rígida per un ample de portal de fins a 3 m, motoritzada d'una fulla, composta per estructura tubular perimetral amb reforços interns i sòcol inferior de tub estructural per a allotjar rodes massisses zincades. Pont de 2 o 4 pilars amb rodaments per a suport de tanca, rebedor en ´´U´´, guia inferior encastada en el sòl, amb plaques de suport per a pont, pilar rebedor i topall de goma posterior. Inclou motor, quadre de maniobra i tots els mecanismes necessaris per al seu funcionament com finals de carrera, codificador de seguretat, fotocèl·lules emissors i receptors.

Num.	Text	Tipus	[C]	[D]	[E]	[F]	TOTAL	Fórmula
1	Ptge. Espanya 11		2,000				2,000	C#*D#*E#*F#

TOTAL AMIDAMENT 2,000

2	TANCAPAL	u	Treballs de paleta necessaris per al muntatge de tanca corredissa. Adaptació de nivells de paviment per rebre el sòcol inferior de la tanca. Canalització i línia elèctrica fins a motor, punts de comandament i fotocèl·lules.

Num.	Text	Tipus	[C]	[D]	[E]	[F]	TOTAL	Fórmula
1	Ptge. Espanya 11		2,000				2,000	C#*D#*E#*F#

TOTAL AMIDAMENT 2,000

3	PORTA001	u	Porta cancel·la amb fusteria artística d'acer, d'una fulla abatible, dimensions 100x200 cm.. Obertura manual. Fins i tot frontisses o ancoratges metàl·lics laterals dels bastidors asseguts amb formigó HM-25/B/20/X0, armadura portant de la cancel·la i rebuts a obra, elements d'ancoratge, ferratges de seguretat i tancament, acabat amb emprimació antioxidant i accessoris. Disseny a determinar per la Direcció Facultativa.

Num.	Text	Tipus	[C]	[D]	[E]	[F]	TOTAL	Fórmula
1	Ptge. Espanya 11		1,000				1,000	C#*D#*E#*F#
4	Ptge. Espanya 37		1,000				1,000	C#*D#*E#*F#

TOTAL AMIDAMENT 2,000

4	43512C41	m3	Fonament de formigó armat HA-25/B/10/IIa abocat amb bomba, armat amb 35 kg/m3 d'armadura AP500 S d'acer en barres corrugades i encofrat amb una quantia d'1 m2/ m3

Num.	Text	Tipus	[C]	[D]	[E]	[F]	TOTAL	Fórmula
1	Zapata de mur Ptge. Espanya 11		18,000	0,400	0,600		4,320	C#*D#*E#*F#
2	Zapata de mur Ptge. Espanya 37		12,000	0,400	0,600		2,880	C#*D#*E#*F#

TOTAL AMIDAMENT 7,200

5	E4F26DDA	m3	Paret estructural de maó ceràmic massís d'elaboració mecànica de 29 cm de gruix, HD, R-10 de 290x140x50 mm, cares vistes i de categoria I, segons norma UNE-EN 771-1, col·locat amb morter de ciment CEM I, de dosificació 1:6, (5 N/mm2), amb additiu inclusor aire/plastificant, elaborat a l'obra i amb una resistència a compressió de 4 N/mm2

Num.	Text	Tipus	[C]	[D]	[E]	[F]	TOTAL	Fórmula
1	Mur Ptge. Espanya 11		18,000	2,300	0,290		12,006	C#*D#*E#*F#
2	Mur Ptge. Espanya 37		12,000	2,300	0,290		8,004	C#*D#*E#*F#

TOTAL AMIDAMENT 20,010

EUR

Segons la llei 39/2015 del procediment administratiu podeu accedir a la següent url que l'indiquem per verificar aquest document		
Codi Segur de Validació	0b1a40faa90f4759857cd7543acd56e0001	Data document: 04/11/2024
Url de validació	https://sedesimplifica01.absiscloud.com/absis/idi/arx/idiarxabsaweb/castellano/asp/verificadorfirma.asp?nodeabsisini=027	
Metadades	Núm. Registre entrada: ENTRA 2024/13207 - Data Registre: 04/11/2024 11:02:00 Origen: Origen ciudatà Estat d'elaboració: Original	

AMIDAMENTS

6 E81125D2 m2 Arrebossat a bona vista sobre parament vertical exterior, a 3,00 m d'alçària, com a màxim, amb morter de ciment 1:6, remolinat

Num.	Text	Tipus	[C]	[D]	[E]	[F]	TOTAL	Fórmula
1	Mur Ptge. Espanya 11		18,000	2,300			41,400	C#*D#*E#*F#
2	Mur Ptge. Espanya 37		12,000	2,300			27,600	C#*D#*E#*F#

TOTAL AMIDAMENT 69,000

7 E898D240 m2 Pintat de parament vertical exterior de ciment, amb pintura plàstica amb acabat llis, amb una capa de fons, diluïda, i dues d'acabat

Num.	Text	Tipus	[C]	[D]	[E]	[F]	TOTAL	Fórmula
1	Mur Ptge. Espanya 11		18,000	2,300	2,000		82,800	C#*D#*E#*F#
2	Mur Ptge. Espanya 37		12,000	2,300	2,000		55,200	C#*D#*E#*F#

TOTAL AMIDAMENT 138,000

8 RECTEIXA pa Recolocació de tancat existent de parcel·la sobre mur d'obra de fàbrica amb pilars intermedis

AMIDAMENT DIRECTE 1,000

OBRA 01 PRESUPUESTO OBERTURA PTGE. ESPANYA
CAPÍTULO 10 CONTROL QUALITAT

NUM.	CODI	UA	DESCRIPCIÓ

1 J060770A u Mostreig, realització de con d'Abrams, elaboració de les provetes, cura, recapçament i assaig a compressió d'una sèrie de cinc provetes cilíndriques de 15x30 cm, segons la norma UNE-EN 12350-1, UNE-EN 12350-2, UNE-EN 12390-1, UNE-EN 12390-2, UNE-EN 12390-3

Num.	Text	Tipus	[C]	[D]	[E]	[F]	TOTAL	Fórmula
1			3,000				3,000	C#*D#*E#*F#

TOTAL AMIDAMENT 3,000

2 J03D8208 u Assaig de piconatge pel mètode del Proctor modificat d'una mostra de sòl, segons la norma UNE 103501

Num.	Text	Tipus	[C]	[D]	[E]	[F]	TOTAL	Fórmula
1			1,000				1,000	C#*D#*E#*F#

TOTAL AMIDAMENT 1,000

3 J2VCR10P u Determinació in situ de la humitat i la densitat pel mètode dels isòtops radioactius, d'un sòl, segons la norma ASTM D 6938, per a un nombre mínim de determinacions conjuntes igual a 15

Num.	Text	Tipus	[C]	[D]	[E]	[F]	TOTAL	Fórmula
1			5,000				5,000	C#*D#*E#*F#

Obertura, accés i ajust d´alineacions a dos trams del Passatge Espanya

AMIDAMENTS

TOTAL AMIDAMENT 5,000

4 J9H1310G u Anàlisi granulomètrica del granulat recuperat d'una mostra de mescla bituminosa, segons la norma UNE-EN 12697-2

AMIDAMENT DIRECTE 1,000

5 J9H1410A u Presa, confecció de tres provetes cilíndriques, determinació de la densitat, trencament, estabilitat i fluència (assaig Marshall) d'una mostra de mescla bituminosa, segons la norma UNE-EN 12697-34, UNE-EN 12697-6

AMIDAMENT DIRECTE 1,000

6 J9H1B401 u Control de temperatures en l'execució de paviments de mescla bituminosa en calent, segons la norma UNE-EN 12697-13

AMIDAMENT DIRECTE 4,000

7 J9H1VA0T u Determinació del contingut mig de lligant residual mitjançant assaigs d'extracció d'una mostra de microaglomerat en fred, segons la norma UNE-EN 12274-2

AMIDAMENT DIRECTE 1,000

8 J9H1520K u Extracció, tall, determinació del gruix i de la densitat d'una proveta testimoni de mescla bituminosa, segons la norma UNE-EN 12697-6

AMIDAMENT DIRECTE 4,000

OBRA 01 PRESUPUESTO OBERTURA PTGE. ESPANYA
CAPÍTULO 11 GESTIÓ DE RESIDUS

NUM.	CODI	UA	DESCRIPCIÓ

1 E2R24200 m3 Classificació a peu d'obra de residus de construcció o demolició en fraccions segons REAL DECRETO 105/2008, amb mitjans manuals

Num.	Text	Tipus	[C]	[D]	[E]	[F]	TOTAL	Fórmula
1	Mur Ptge. Espanya 11		2,700	1,800	0,300	1,300	1,895	C#*D#*E#*F#
2			14,400	0,900	0,300	1,300	5,054	C#*D#*E#*F#
3			6,150	1,600	0,300	1,300	3,838	C#*D#*E#*F#
4	Pilars		0,300	2,200	0,300	11,000	2,178	C#*D#*E#*F#
5							0,000	
6	Mur Ptge. Espanya 37		2,800	0,900	0,150	1,300	0,491	C#*D#*E#*F#
7			11,800	0,900	0,300	1,300	4,142	C#*D#*E#*F#
8			3,400	0,900	0,150	1,300	0,597	C#*D#*E#*F#
9							0,000	
10	Zapata de mur Ptge. Espanya 11		18,000	0,800	0,600	1,300	11,232	C#*D#*E#*F#

Segons la llei 39/2015 del procediment administratiu podeu accedir a la següent url que l'indiquem per verificar aquest document		
Codi Segur de Validació	0b1a40faa90f4759857cd7543acd56e0001	Data document: 04/11/2024
Url de validació	https://sedesimplifica01.absiscloud.com/absis/idi/arx/idiarxabsaweb/castellano/asp/verificadorfirma.asp?nodeabsisini=027	
Metadades	Núm. Registre entrada: ENTRA 2024/13207 - Data Registre: 04/11/2024 11:02:00 Origen: Origen ciudatà Estat d'elaboració: Original	

AMIDAMENTS

11	Zapata de mur Ptge. Espanya 37		12,000	0,800	0,600	1,300	7,488	C#*D#*E#*F#
12							0,000	
13	Col·lector principal						0,000	
14	PR01 a PR02		54,000	1,200	2,100	1,300	176,904	C#*D#*E#*F#
15	PR03 a PR04		30,000	1,200	2,000	1,300	93,600	C#*D#*E#*F#
16	PR04 a PR05		30,000	1,200	2,000	1,300	93,600	C#*D#*E#*F#
17	PR05 a PR06		32,000	1,200	2,200	1,300	109,824	C#*D#*E#*F#
18							0,000	
19							0,000	
20	Zapata de mur Ptge. Espanya 11		18,000	0,800	0,600	1,300	11,232	C#*D#*E#*F#
21	Zapata de mur Ptge. Espanya 37		12,000	0,800	0,600	1,300	7,488	C#*D#*E#*F#
22							0,000	
23	Pous clavegueram		6,000	2,000	2,000	2,600	62,400	C#*D#*E#*F#

TOTAL AMIDAMENT 591,963

2 E2R45069 m3 Càrrega amb mitjans mecànics i transport de terres a instal·lació autoritzada de gestió de residus, amb camió de 12 t, amb un recorregut de més de 10 i fins a 15 km

Num.	Text	Tipus	[C]	[D]	[E]	[F]	TOTAL	Fórmula
2	Col·lector principal							
3	PR01 a PR02		54,000	1,200	2,100	1,300	176,904	C#*D#*E#*F#
4	PR03 a PR04		30,000	1,200	2,000	1,300	93,600	C#*D#*E#*F#
5	PR04 a PR05		30,000	1,200	2,000	1,300	93,600	C#*D#*E#*F#
6	PR05 a PR06		32,000	1,200	2,200	1,300	109,824	C#*D#*E#*F#
9	Zapata de mur Ptge. Espanya 11		18,000	0,800	0,600	1,300	11,232	C#*D#*E#*F#
10	Zapata de mur Ptge. Espanya 37		12,000	0,800	0,600	1,300	7,488	C#*D#*E#*F#
12	Pous clavegueram		6,000	2,000	2,000	2,600	62,400	C#*D#*E#*F#

TOTAL AMIDAMENT 555,048

3 E2RA7LP0 m3 Deposició controlada a dipòsit autoritzat de residus de terra inerts amb una densitat 1,6 t/m3, procedents d'excavació, amb codi 170504 segons la Llista Europea de Residus (ORDEN MAM/304/2002)

Num.	Text	Tipus	[C]	[D]	[E]	[F]	TOTAL	Fórmula
2	Col·lector principal							
3	PR01 a PR02		54,000	1,200	2,100	1,300	176,904	C#*D#*E#*F#
4	PR03 a PR04		30,000	1,200	2,000	1,300	93,600	C#*D#*E#*F#
5	PR04 a PR05		30,000	1,200	2,000	1,300	93,600	C#*D#*E#*F#
6	PR05 a PR06		32,000	1,200	2,200	1,300	109,824	C#*D#*E#*F#
9	Zapata de mur Ptge. Espanya 11		18,000	0,800	0,600	1,300	11,232	C#*D#*E#*F#
10	Zapata de mur Ptge. Espanya 37		12,000	0,800	0,600	1,300	7,488	C#*D#*E#*F#
12	Pous clavegueram		6,000	2,000	2,000	2,600	62,400	C#*D#*E#*F#

Obertura, accés i ajust d'alineacions a dos trams del Passatge Espanya

AMIDAMENTS

TOTAL AMIDAMENT 555,048

4 E2R64269 m3 Càrrega amb mitjans mecànics i transport de residus inerts o no especials a instal·lació autoritzada de gestió de residus, amb camió per a transport de 12 t, amb un recorregut de més de 10 i fins a 15 km

Num.	Text	Tipus	[C]	[D]	[E]	[F]	TOTAL	Fórmula
1	Mur Ptge. Espanya 11		2,700	1,800	0,300	1,300	1,895	C#*D#*E#*F#
2			14,400	0,900	0,300	1,300	5,054	C#*D#*E#*F#
3			6,150	1,600	0,300	1,300	3,838	C#*D#*E#*F#
4	Pilars		0,300	2,200	0,300	11,000	2,178	C#*D#*E#*F#
6	Mur Ptge. Espanya 37		2,800	0,900	0,150	1,300	0,491	C#*D#*E#*F#
7			11,800	0,900	0,300	1,300	4,142	C#*D#*E#*F#
8			3,400	0,900	0,150	1,300	0,597	C#*D#*E#*F#
10	Zapata de mur Ptge. Espanya 11		18,000	0,800	0,600	1,300	11,232	C#*D#*E#*F#
11	Zapata de mur Ptge. Espanya 37		12,000	0,800	0,600	1,300	7,488	C#*D#*E#*F#
13	Col·lector principal							
14	PR01 a PR02		54,000	1,000	1,000	1,300	70,200	C#*D#*E#*F#
15	PR03 a PR04		30,000	1,000	1,000	1,300	39,000	C#*D#*E#*F#
16	PR04 a PR05		30,000	1,000	1,000	1,300	39,000	C#*D#*E#*F#
17	PR05 a PR06		32,000	1,200	1,000	1,300	49,920	C#*D#*E#*F#
20	Pous clavegueram		5,000	1,000	1,000	2,600	13,000	C#*D#*E#*F#

TOTAL AMIDAMENT 248,035

5 E2RA63G0 m3 Deposició controlada a centre de reciclatge de residus barrejats inerts amb una densitat 1,0 t/m3, procedents de construcció o demolició, amb codi 170107 segons la Llista Europea de Residus (ORDEN MAM/304/2002)

Num.	Text	Tipus	[C]	[D]	[E]	[F]	TOTAL	Fórmula
1	Mur Ptge. Espanya 11		2,700	1,800	0,300	1,300	1,895	C#*D#*E#*F#
2			14,400	0,900	0,300	1,300	5,054	C#*D#*E#*F#
3			6,150	1,600	0,300	1,300	3,838	C#*D#*E#*F#
4	Pilars		0,300	2,200	0,300	11,000	2,178	C#*D#*E#*F#
5							0,000	
6	Mur Ptge. Espanya 37		2,800	0,900	0,150	1,300	0,491	C#*D#*E#*F#
7			11,800	0,900	0,300	1,300	4,142	C#*D#*E#*F#
8			3,400	0,900	0,150	1,300	0,597	C#*D#*E#*F#
9							0,000	
10	Zapata de mur Ptge. Espanya 11		18,000	0,800	0,600	1,300	11,232	C#*D#*E#*F#
11	Zapata de mur Ptge. Espanya 37		12,000	0,800	0,600	1,300	7,488	C#*D#*E#*F#
12							0,000	
13	Col·lector principal						0,000	
14	PR01 a PR02		54,000	1,000	1,000	1,300	70,200	C#*D#*E#*F#
15	PR03 a PR04		30,000	1,000	1,000	1,300	39,000	C#*D#*E#*F#

Segons la llei 39/2015 del procediment administratiu podeu accedir a la següent url que l'indiquem per verificar aquest document		
Codi Segur de Validació	**0b1a40faa90f4759857cd7543acd56e0001**	**Data document: 04/11/2024**
Url de validació	*https://sedesimplifica01.absiscloud.com/absis/idi/arx/idiarxabsaweb/castellano/asp/verificadorfirma.asp?nodeabsisini=027*	
Metadades	**Núm. Registre entrada: ENTRA 2024/13207 - Data Registre: 04/11/2024 11:02:00 Origen: Origen ciudatà Estat d'elaboració: Original**	

Obertura, accés i ajust d´alineacions a dos trams del Passatge Espanya

AMIDAMENTS

16	PR04 a PR05		30,000	1,000	1,000	1,300	39,000	C#*D#*E#*F#
17	PR05 a PR06		32,000	1,200	1,000	1,300	49,920	C#*D#*E#*F#
18							0,000	
19							0,000	
20	Pous clavegueram		5,000	1,000	1,000	2,600	13,000	C#*D#*E#*F#

TOTAL AMIDAMENT 248,035

OBRA 01 PRESUPUESTO OBERTURA PTGE. ESPANYA
CAPÍTULO 12 VARIS

NUM.	CODI	UA	DESCRIPCIÓ
1	FAA90TOP	u	Realització del Topogràfic de l'Obra Acabada, redacció de l'informe i lliurament del mateix

AMIDAMENT DIRECTE 1,000

2	IMPR3V15	pa	Partida alçada a justificar per l'afectació a serveis existents

Num.	Text	Tipus	[C]	[D]	[E]	[F]	TOTAL	Fórmula
1	Serveis existents afectats		1,000				1,000	C#*D#*E#*F#

TOTAL AMIDAMENT 1,000

3	1MPR3V1S	pa	Partida alçada a justificar per requeriments de responsables municipals en fase d'obra no descrits en projecte

AMIDAMENT DIRECTE 1,000

OBRA 01 PRESUPUESTO OBERTURA PTGE. ESPANYA
CAPÍTULO 13 SEGURETAT I SALUT

NUM.	CODI	UA	DESCRIPCIÓ
1	H1MESURSS	pa	Partida alçada d'abonament integre per a la implantació de mesures de seguretat segons l'annex del Estudi de Seguretat i Salut del present projecte executiu

Num.	Text	Tipus	[C]	[D]	[E]	[F]	TOTAL	Fórmula
1			1,000				1,000	C#*D#*E#*F#

TOTAL AMIDAMENT 1,000

EUR

	Segons la llei 39/2015 del procediment administratiu podeu accedir a la següent url que l'indiquem per verificar aquest document		
Codi Segur de Validació	0b1a40faa90f4759857cd7543acd56e0001	Data document: 04/11/2024	
Url de validació	https://sedesimplifica01.absiscloud.com/absis/idi/arx/idiarxabsaweb/castellano/asp/verificadorfirma.asp?nodeabsisini=027		
Metadades	Núm. Registre entrada: ENTRA 2024/13207 - Data Registre: 04/11/2024 11:02:00 Origen: Origen ciudatà Estat d'elaboració: Original		

PRESSUPOST

OBRA 01 PRESUPUESTO OBERTURA PTGE. ESPANYA
CAPÍTULO 01 TREBALLS PREVIS

NUM.	CODI	UA	DESCRIPCIÓ	PREU	AMIDAMENT	IMPORT
1	G22VU200	u.	Realització de cala per a localització de servei, en terreny no classificat, amb mitjans mecànics i manuals, inclou demolicions de paviments, excavacions, estintolament de rasa, localització de serveis, rebliment de rasa i compactació de terres i pavimentació amb capa provisional de morter de ciment de 10 cm de gruix, inclou gstió de residus i subproductes. (P - 41)	128,00	10,000	1.280,00
2	E21R12D5	u	Tala controlada cistella mecànica d'arbre de 10 a 15 m d'alçària, arrencant la soca, aplec de la brossa generada i càrrega sobre camió grua amb pinça, i transport de la mateixa a planta de compostatge (no més llunyde 20 km) (P - 3)	700,14	1,000	700,14
3	EG1M13M2	u	Desplaçament d'escomesa elèctrica amb caixa general de protecció i mesura de poliéster, amb porta i finestreta, de 540x520x230 mm, per a un comptador trifàsic i rellotge, muntada encastada a mur. (P - 13)	1.421,24	1,000	1.421,24
TOTAL	CAPÍTULO		01.01			3.401,38

OBRA 01 PRESUPUESTO OBERTURA PTGE. ESPANYA
CAPÍTULO 02 DEMOLICIONS

NUM.	CODI	UA	DESCRIPCIÓ	PREU	AMIDAMENT	IMPORT
1	E21R12D5	u	Tala controlada cistella mecànica d'arbre de 10 a 15 m d'alçària, arrencant la soca, aplec de la brossa generada i càrrega sobre camió grua amb pinça, i transport de la mateixa a planta de compostatge (no més llunyde 20 km) (P - 3)	700,14	1,000	700,14
2	K21B30U1	m2	Arrencada de reixa metàl·lica o persiana per a recuperació del material, amb mitjans manuals i càrrega manual i acopi per la seva recol·locació posterior. (P - 58)	27,20	12,960	352,51
3	E2135132	m3	Enderroc de mur de contenció de maçoneria, amb martell trencador muntat sobre retroexcavadora i càrrega mecànica de runa sobre camió (P - 2)	35,46	30,572	1.084,08
4	F219FFC0	m	Tall en paviment de formigó de 15 cm de fondària com a mínim, amb màquina tallajunts amb disc de diamant, per a delimitar la zona a demolir (P - 15)	9,55	337,000	3.218,35
5	F2194AK1	m2	Demolició de paviment de formigó, mescla bituminosa o llambordins, de fins a 20 cm de gruix i fins a 2 m d'amplària, amb compressor i càrrega sobre camió (P - 14)	14,59	338,000	4.931,42
6	F21D51J2	m	Demolició de claveguera de fins a 100 cm de diàmetre o fins a 60x90 cm, de formigó vibropremsat amb solera de 20 cm de formigó, amb mitjans mecànics i càrrega sobre camió. Criteri d'amidament: m de llargària realment enderrocat, amidat per l'eix de l'element, segons les especificacions de la DT. (P - 17)	15,77	146,000	2.302,42
7	F21DGG02	ut	Demolició de pou de registre de fins a 4,5 m d'alçada i fins a 120 cm de diàmetre interior, de parets de 15 cm de maó o elements prefabricats, amb mitjans mecànics i càrrega sobre camió. Inclou transport a abocador, canon d'abocament i manteniment de l'abocador. Tot inclòs (P - 19)	18,50	5,000	92,50
8	F21D9G02	ut	Demolició de bastiment, reixa i caixa d'embornal de 70x30x85 cm de parets de 15 cm de maó o prefabricada, amb mitjans mecànics i manuals i càrrega sobre camió. Inclós transport a l'abocador, canon d'abocament i manteniment de l'abocador. Inclou part proporcional de demolició d'escomesa i gestió de residus. Tot inclòs (P - 18)	17,68	5,000	88,40

EUR

Obertura, accés i ajust d´alineacions a dos trams del Passatge Espanya

PRESSUPOST

9	M219UF42	m2	Fresatge mecànic de paviments asfàltics per cada cm de gruix, amb un gruix de 0 a 4 cm i en els encaixos laterals i finals en obres de recobriment asfàltic, amb fresadora de càrrega automàtica i talls i entregues a tapes i reixes amb compresor, carrega de runes sobre camió i escombrat i neteja de la superficie fresada (P - 59)	1,16	1.388,000	1.610,08
TOTAL	CAPÍTULO		01.02			14.379,90

OBRA 01 PRESUPUESTO OBERTURA PTGE. ESPANYA
CAPÍTULO 03 MOVIMENT DE TERRES

NUM.	CODI	UA	DESCRIPCIÓ	PREU	AMIDAMENT	IMPORT
1	F222543Z	m3	Excavació de rasa en presència de serveis fins a 2 m de fondària, en terreny compacte (SPT 20-50), realitzada amb retroexcavadora i càrrega mecànica. (P - 20)	17,49	378,960	6.628,01
2	F222KA22	m3	Excavació de pou aïllat de 2 a 4 m de fondària, en terreny no classificat, amb mitjans mecànics i càrrega mecànica del material excavat (P - 21)	16,42	48,000	788,16
3	F227F00A	m2	Repàs i piconatge de sòl de rasa de més d'1,5 i menys de 2 m d'amplària, amb compactació del 90% PM (P - 22)	2,52	200,400	505,01
4	F228ASR0	m3	Rebliment i piconatge de rasa d'amplària més de 0,6 i fins a 1,5 m, amb sorres de material reciclat de formigons, en tongades de gruix de fins a 25 cm, utilitzant picó vibrant (P - 23)	36,49	189,600	6.918,50
5	F23177Z5	m2	Apuntalament i estrebada de rases i pous, de més de 2 i fins a 3 m d'amplària, amb puntals metàl·lics i fusta, per a una protecció del 40% (P - 24)	25,16	292,000	7.346,72
6	FD9FY967	m	Dau de recobriment protector exterior per a clavegueres de tub de PEAD de diàmetre 400 mm, amb 20 cm de formigó HM-20/P/20/I (P - 39)	48,67	145,520	7.082,46
TOTAL	CAPÍTULO		01.03			29.268,86

OBRA 01 PRESUPUESTO OBERTURA PTGE. ESPANYA
CAPÍTULO 04 CLAVEGUERAM

NUM.	CODI	UA	DESCRIPCIÓ	PREU	AMIDAMENT	IMPORT
1	F21D41B3	ut	Treballs de desviament i control d'aigües residuals durant el procés d'execució de les obres. La partida inclou la realització de tapes provisionals en els pous aigües amunt, subministre i col·locació de bombes d'impulsió, subministre elèctric mitjançant generadors o escomesa a la xarxa, canonades d'impulsió i gravetat fins a la connexió al pou corresponent aigües avall així com el manteniment i la revisió de la instal·lació provisional al llarg de les obres. La partida inclou la vigilància del sistema durant les 24h. (P - 16)	600,00	1,000	600,00
2	ED7FJ001	m	Claveguera amb tub de PVC-U de paret compacta per a sanejament , de DN 400 mm i de SN 4 (4 kN/m2) de rigidesa anular, segons norma UNE-EN ISO 1452-2-2010 (P - 12)	162,96	146,000	23.792,16
3	GDEA0400	u.	Formació d'escomesa i connexió a la xarxa de sanejament, d'aigües residuals i/o pluvials, mitjançant canonada de PVC per sanejament segons norma, UNE-EN ISO 1452, de fins a 400 mm de diàmetre incloent colzes, fins a línia de façana (o indicacions de la DO), inclou demolició d'escomesa existent, demolició de tram de canonada de sanejament existent, formació de tapes en canonada de sanejament afectada existent (segons indicacions de la DO), demolició de tot tipus de paviment, excavacions i apuntalaments de rasa, formació d'obertura per a escomesa a pou o tub mitjançant corona de perforació de fins a	596,20	49,000	29.213,80

EUR

Segons la llei 39/2015 del procediment administratiu podeu accedir a la següent url que l'indiquem per verificar aquest document		
Codi Segur de Validació	0b1a40faa90f4759857cd7543acd56e0001	Data document: 04/11/2024
Url de validació	https://sedesimplifica01.absiscloud.com/absis/idi/arx/idiarxabsaweb/castellano/asp/verificadorfirma.asp?nodeabsisini=027	
Metadades	Núm. Registre entrada: ENTRA 2024/13207 - Data Registre: 04/11/2024 11:02:00 Origen: Origen ciudatà Estat d'elaboració: Original	

PRESSUPOST

			440 mm de diàmetre. la partida inclou retirada de subproductes a abocador,inclos canon d'abocament, subministre i col·locació de la canonda amb protecció de sorra i/o formigó segons indicacions de la DO, formació manual de connexions, unió PVC-formigó, previ arenat amb morter tipus sikalatex o equivalent, rebliment de rasa amb material tipus tot-ú compactat al 98% PM, reposició de paviment de les mateixes característiques a l'existent, reposició de pilones, i gestió integral de residus. La partida inclou els treballs amb miljans manuals sota línies existents de BT, MT, aigua potable, gas, telefonia o qualsevol altre tipus de servei existent.Tot acabat. (P - 46)			
4	GDFJ0703	u.	Subministrament, col·locació i connexionat de caixa prefabricada de formigó armat per a embornal sifònic de 70x30x100 cm sobre solera de graveta i/o formigó perfectament nivellat. Totalment instal·lat i veridificat (P - 47)	301,77	9,000	2.715,93
5	GDFK0703	u.	Subministrament i instal·lació de bastiment i reixa abatible per a embornal de 70 x30 cm, classe C-250 de fosa dúctil, de dimensions 740x300x40 mm, tipus ONDA de Fundición Dúctil Benito o equivalent. Totalment instal·lada i verificada. (P - 48)	138,21	9,000	1.243,89
6	GDDZD600	u.	Bastiment i tapa per a pou de registre model GEO PKSR D400 decor o equivalent realitzats en fosa de grafit esferoidal segons ISO 1083 (tipus 500-7) i EN1583, classe D400 segons EN124, articulada, extraible en posició vertical, autocentrada en el seu marc per 5 guies i provista de junta de polietilè antisoroll, antidesplaçant i antilliscant, sistema de bloqueig al marc accionant el tirador d'apertura/manipulació ocultat en la superficie del mateix, marc i apertura lliure, alçada de 100mm, amb 4 forats per ancorar al sol amb tacos d'expansió. Col·locat amb morter i/o formigó de nivellació. Totalment instal·lat, tot inclòs segons criteri DF. (P - 44)	322,87	6,000	1.937,22
7	FDB29429	u	Solera amb mitja canya de formigó HM-30/P/20/I+Qb de 15 cm de gruix minim i de planta 1x1 m per a tub de diàmetre 40 cm (P - 40)	58,44	6,000	350,64
8	GDD2B100	ut	Formació de pou de registre mitjançant tub de formigó armat de 1000 mm de diàmetre de la classe III ASTM i 2400 mm de longitut, amb empelt per a registre tipus xemeneia de 1200 mm de diàmetre i 0,50 m d'alçada sobre la generatriu superior del tub, incloent reforços d'armadura necessaris i moldejat de connexions, marca i model Arenzana Prefabricados o equivalent. (P - 43)	1.237,06	6,000	7.422,36
9	GDDZU100	Ut	Graó de polipropilè armat col·locat. tot inclòs (P - 45)	15,31	30,000	459,30
10	JDV59502	u	Jornada per a inspecció de les proves finals de servei de la instal·lació de drenatge, segons exigències del Projecte i del CTE (P - 57)	717,57	1,000	717,57
TOTAL	CAPÍTULO		01.04			**68.452,87**

OBRA 01 PRESUPUESTO OBERTURA PTGE. ESPANYA
CAPÍTULO 05 TELEFONÍA

NUM.	CODI	UA	DESCRIPCIÓ	PREU	AMIDAMENT	IMPORT
1	TEL001	Pa	Soterrament de línies de companyies de comunicacions i retirada de pal de fusta en calçada inclou les següents partides: 45ml de Canalización hormigonada de prisma 2 cc 110mm en calzada Incluye: Demolición de pavimento, excavación de tierras, instalación de tubos hormigonados, relleno de zanja,compactación de tierras. Sobreancho rasa 60 cm. Acabado reposición hormigón empastado. Incluye mandrilado conductos - 25 ml Canalización hormigonada de prisma 2cc 63mm en calzada. Incluye: Demolición de pavimento, excavación de tierras, instalación de tubos hormigonados, relleno de zanja,compactación de tierras y pavimento con base de hormigón Incluye mandrilado conductos.Sobreancho rasa 60 cm. Acabado reposición hormigón empastado - 4 ml Canalización hormigonada de prisma 4cc 63mm en calzada conexión pedestal. Incluye: Demolición de pavimento, excavación de tierras, instalación de tubos hormigonados, relleno de zanja,compactación de tierras y pavimento con base de hormigón Incluye mandrilado conductos.Sobreancho rasa 60 cm. Acabado reposición hormigón empastado - 2 ml Canalización hormigonada de prisma 2cc 63mm en acera. Incluye: Demolición de pavimento, excavación de tierras, instalación de tubos hormigonados, relleno de zanja,compactación de tierras y pavimento con base de hormigón. Reposición panot acera. Incluye mandrilado conductos - Construcción Nueva arqueta M - Construcción Nueva arqueta H fundición calzada para interceptación poste con cables en servcio. - Construcción nuevo pedestal. . - Gestión de Residuos generados a vertedero homologao. - Gestión Documental del Expediente con Telefonica para obtener, convenio, plano de asesoramiento y una vez realizados los trabajos, nos encargamos de la gestión para conseguir el acta de aceptación. - Gestión de la variación del cableado con Telefonica. (P - 64)	15.317,00	1,000	15.317,00

PRESSUPOST

TOTAL	CAPÍTULO		01.05			**15.317,00**

OBRA 01 PRESUPUESTO OBERTURA PTGE. ESPANYA
CAPÍTULO 06 PAVIMENTACIÓ

NUM.	CODI	UA	DESCRIPCIÓ	PREU	AMIDAMENT	IMPORT
1	F9715A12	m3	Base per a vorada/bordó amb formigó HM-20/S/10/I, de consistència seca i grandària màxima del granulat 10 mm, escampat des de camió, estesa i vibratge manual, acabat reglejat (P - 26)	172,65	4,050	699,23
2	F965A6EX	m	Vorada recta o corvada de peces de formigó, doble capa, amb secció normalitzada de calçada C3 de 28x17 cm, de classe climàtica B, classe resistent a l'abrasió H i classe resistent a flexió U (R-6 MPa), segons UNE-EN 1340, col·locada sobre base de formigó no estructural de 15 N/mm2 de resistència mínima a compressió i de 30 a 35 cm d'alçària, i rejuntada amb morter (P -	35,35	45,000	1.590,75

Segons la llei 39/2015 del procediment administratiu podeu accedir a la següent url que l'indiquem per verificar aquest document		
Codi Segur de Validació	**0b1a40faa90f4759857cd7543acd56e0001**	**Data document: 04/11/2024**
Url de validació	*https://sedesimplifica01.absiscloud.com/absis/idi/arx/idiarxabsaweb/castellano/asp/verificadorfirma.asp?nodeabsisini=027*	
Metadades	**Núm. Registre entrada: ENTRA 2024/13207 - Data Registre: 04/11/2024 11:02:00 Origen: Origen ciudatà Estat d'elaboració: Original**	

			25)			
3	F9E1321N	m2	Paviment de panot per a vorera gris de 20x20x4 cm, classe 1a, preu alt, sobre suport de 3 cm de sorra, col·locat a truc de maceta amb morter mixt 1:0,5:4 i beurada de ciment pòrtland (P - 27)	50,53	45,000	2.273,85
4	F9G1D2G5	m3	Paviment de formigó sense additius HF-4 MPa de resistència a flexotracció i consistència plàstica, escampat amb transport interior mecànic, estesa i vibratge mecànic i acabat remolinat mecànic (P - 29)	146,36	101,400	14.840,90
5	F9F16103	m2	Paviment de llambordins de formigó monocapa, de forma rectangular de 10x20 cm i 10 cm de gruix, preu superior, col·locats amb morter de ciment pastat i beurada de ciment (P - 28)	72,48	25,000	1.812,00
6	F9Z0001	u	Aixecament de bastiments i tapes de registre d'instal·lacions de serveis afectats pels treballs de pavimentació asfàltica. (P - 32)	35,79	25,000	894,75
7	F9Z0002	M2	Subministrament i col·locació de Geocompost format per un geotèxtil de fibres de polipropilè de gramatge 300 g/m² i una geomalla de fibra de vidre de dimensions d'obertura 40 mm, amb una capa de recobriment bituminós. Resistència a la tracció de 55 kN/m. (P - 33)	2,43	950,000	2.308,50
8	F9J12E70	m2	Reg d'imprimació amb emulsió bituminosa catiònica tipus C50BF5 IMP(ECI), amb dotació 1,5 kg/m2 (P - 31)	0,85	950,000	807,50
9	F9H11251	t	Paviment de mescla bituminosa contínua en calent tipus AC 16 surf B 50/70 D, amb betum asfàltic de penetració, de granulometria densa per a capa de trànsit i granulat granític, estesa i compactada (P - 30)	95,96	139,650	13.400,81
TOTAL	CAPÍTULO		01.06			**38.628,29**

OBRA 01 PRESUPUESTO OBERTURA PTGE. ESPANYA
CAPÍTULO 07 SENYALITZACIÓ

NUM.	CODI	UA	DESCRIPCIÓ	PREU	AMIDAMENT	IMPORT
1	GBA31110	Ut	Jornada d'equip de senyalització horitzontal amb pintura plàstica d'aplicació en fred de dos components antilliscant per faixes de passos de banats i acrílica per línies de detenció, separació de carrils, texts o simbologia, de color blanc i microesferes de vidre. D'acord amb plànol de senyalització (P - 42)	1.800,00	1,000	1.800,00
2	FBBZ1220	m	Suport rectangular de tub d'acer galvanitzat de 100x50x3 mm, col·locat a terra formigonat (P - 38)	25,13	16,000	402,08
3	FBB12351	u	Placa octogonal per a senyals de trànsit, d'acer galvanitzat i pintat, de 60 cm de diàmetre, acabada amb làmina retrorreflectora classe RA1, fixada mecànicament (P - 36)	94,95	2,000	189,90
4	FBB22201	u	Placa informativa per a senyals de trànsit d'acer galvanitzat i pintat, de 60x60 cm, acabada amb làmina retrorreflectora classe RA1, fixada mecànicament (P - 37)	76,93	1,000	76,93
5	FBB12251	u	Placa circular per a senyals de trànsit, d'acer galvanitzat i pintat, de 60 cm de diàmetre, acabada amb làmina retrorreflectora classe RA1, fixada mecànicament (P - 35)	88,97	1,000	88,97
TOTAL	CAPÍTULO		01.07			**2.557,88**

OBRA 01 PRESUPUESTO OBERTURA PTGE. ESPANYA
CAPÍTULO 08 TANCAMENTS

NUM.	CODI	UA	DESCRIPCIÓ	PREU	AMIDAMENT	IMPORT
1	TANCA	u	Subministrament i muntatge de Tanca Corredissa rigida per un	4.795,50	2,000	9.591,00

Obertura, accés i ajust d´alineacions a dos trams del Passatge Espanya

			amplè de portal de fins a 3 m, motoritzada d'una fulla, composta per estructura tubular perimetral amb reforços interns i sòcol inferior de tub estructural per a allotjar rodes massisses zincades. Pont de 2 o 4 pilars amb rodaments per a suport de tanca, rebedor en ´´U´´, guia inferior encastada en el sòl, amb plaques de suport per a pont, pilar rebedor i topall de goma posterior. Inclou motor, quadre de maniobra i tots els mecanismes necessaris per al seu funcionament com finals de carrera, codificador de seguretat, fotocèl·lules emissors i receptors. (P - 62)			
2	TANCAPAL	u	Treballs de paleta necessaris per al muntatge de tanca corredissa. Adaptació de nivells de paviment per rebre el sòcol inferior de la tanca. Canalització i línia elèctrica fins a motor, punts de comandament i fotocèl·lules. (P - 63)	1.968,36	2,000	3.936,72
3	PORTA001	u	Porta cancel·la amb fusteria artística d'acer, d'una fulla abatible, dimensions 100x200 cm., Obertura manual. Fins i tot frontisses o ancoratges metàl·lics laterals dels bastidors asseguts amb formigó HM-25/B/20/X0, armadura portant de la cancel·la i rebuts a obra, elements d'ancoratge, ferratges de seguretat i tancament, acabat amb emprimació antioxidant i accessoris. Disseny a determinar per la Direcció Facultativa. (P - 60)	955,00	2,000	1.910,00
4	43512C41	m3	Fonament de formigó armat HA-25/B/10/IIa abocat amb bomba, armat amb 35 kg/m3 d'armadura AP500 S d'acer en barres corrugades i encofrat amb una quantia d'1 m2/ m3 (P - 1)	265,85	7,200	1.914,12
5	E4F26DDA	m3	Paret estructural de maó ceràmic massís d'elaboració mecànica de 29 cm de gruix, HD, R-10 de 290x140x50 mm, cares vistes i de categoria I, segons norma UNE-EN 771-1, col·locat amb morter de ciment CEM I, de dosificació 1:6, (5 N/mm2), amb additiu inclusor aire/plastificant, elaborat a l'obra i amb una resistència a compressió de 4 N/mm2 (P - 9)	616,63	20,010	12.338,77
6	E81125D2	m2	Arrebossat a bona vista sobre parament vertical exterior, a 3,00 m d'alçària, com a màxim, amb morter de ciment 1:6, remolinat (P - 10)	30,11	69,000	2.077,59
7	E898D240	m2	Pintat de parament vertical exterior de ciment, amb pintura plàstica amb acabat llis, amb una capa de fons, diluïda, i dues d'acabat (P - 11)	6,68	138,000	921,84
8	RECTEIXA	pa	Recol·locació de tancat existent de parcel·la sobre mur d'obra de fàbrica amb pilars intermedis (P - 61)	485,68	1,000	485,68
TOTAL	CAPÍTULO		01.08			**33.175,72**

OBRA 01 PRESUPUESTO OBERTURA PTGE. ESPANYA
CAPÍTULO 10 CONTROL QUALITAT

NUM.	CODI	UA	DESCRIPCIÓ	PREU	AMIDAMENT	IMPORT
1	J060770A	u	Mostreig, realització de con d'Abrams, elaboració de les provetes, cura, recapçament i assaig a compressió d'una sèrie de cinc provetes cilíndriques de 15x30 cm, segons la norma UNE-EN 12350-1, UNE-EN 12350-2, UNE-EN 12390-1, UNE-EN 12390-2, UNE-EN 12390-3 (P - 50)	130,55	3,000	391,65
2	J03D8208	u	Assaig de piconatge pel mètode del Proctor modificat d'una mostra de sòl, segons la norma UNE 103501 (P - 49)	84,88	1,000	84,88
3	J2VCR10P	u	Determinació in situ de la humitat i la densitat pel mètode dels isòtops radioactius, d'un sòl, segons la norma ASTM D 6938, per a un nombre mínim de determinacions conjuntes igual a 15 (P - 51)	17,96	5,000	89,80
4	J9H1310G	u	Anàlisi granulomètrica del granulat recuperat d'una mostra de mescla bituminosa, segons la norma UNE-EN 12697-2 (P - 52)	51,13	1,000	51,13

Segons la llei 39/2015 del procediment administratiu podeu accedir a la següent url que l'indiquem per verificar aquest document		
Codi Segur de Validació	**0b1a40faa90f4759857cd7543acd56e0001**	**Data document: 04/11/2024**
Url de validació	*https://sedesimplifica01.absiscloud.com/absis/idi/arx/idiarxabsaweb/castellano/asp/verificadorfirma.asp?nodeabsisini=027*	
Metadades	**Núm. Registre entrada: ENTRA 2024/13207 - Data Registre: 04/11/2024 11:02:00 Origen: Origen ciudatà Estat d'elaboració: Original**	

PRESSUPOST

5	J9H1410A	u	Presa, confecció de tres provetes cilíndriques, determinació de la densitat, trencament, estabilitat i fluència (assaig Marshall) d'una mostra de mescla bituminosa, segons la norma UNE-EN 12697-34, UNE-EN 12697-6 (P - 53)	178,11	1,000	178,11
6	J9H1B401	u	Control de temperatures en l'execució de paviments de mescla bituminosa en calent, segons la norma UNE-EN 12697-13 (P - 55)	19,19	4,000	76,76
7	J9H1VA0T	u	Determinació del contingut mig de lligant residual mitjançant assaigs d'extracció d'una mostra de microaglomerat en fred, segons la norma UNE-EN 12274-2 (P - 56)	169,23	1,000	169,23
8	J9H1520K	u	Extracció, tall, determinació del gruix i de la densitat d'una proveta testimoni de mescla bituminosa, segons la norma UNE-EN 12697-6 (P - 54)	95,04	4,000	380,16
TOTAL	CAPÍTULO		01.10			**1.421,72**

OBRA 01 PRESUPUESTO OBERTURA PTGE. ESPANYA
CAPÍTULO 11 GESTIÓ DE RESIDUS

NUM.	CODI	UA	DESCRIPCIÓ	PREU	AMIDAMENT	IMPORT
1	E2R24200	m3	Classificació a peu d'obra de residus de construcció o demolició en fraccions segons REAL DECRETO 105/2008, amb mitjans manuals (P - 4)	5,52	591,963	3.267,64
2	E2R45069	m3	Càrrega amb mitjans mecànics i transport de terres a instal·lació autoritzada de gestió de residus, amb camió de 12 t, amb un recorregut de més de 10 i fins a 15 km (P - 5)	9,51	555,048	5.278,51
3	E2RA7LP0	m3	Deposició controlada a dipòsit autoritzat de residus de terra inerts amb una densitat 1,6 t/m3, procedents d'excavació, amb codi 170504 segons la Llista Europea de Residus (ORDEN MAM/304/2002) (P - 8)	5,13	555,048	2.847,40
4	E2R64269	m3	Càrrega amb mitjans mecànics i transport de residus inerts o no especials a instal·lació autoritzada de gestió de residus, amb camió per a transport de 12 t, amb un recorregut de més de 10 i fins a 15 km (P - 6)	11,20	248,035	2.777,99
5	E2RA63G0	m3	Deposició controlada a centre de reciclatge de residus barrejats inerts amb una densitat 1,0 t/m3, procedents de construcció o demolició, amb codi 170107 segons la Llista Europea de Residus (ORDEN MAM/304/2002) (P - 7)	25,06	248,035	6.215,76
TOTAL	CAPÍTULO		01.11			**20.387,30**

OBRA 01 PRESUPUESTO OBERTURA PTGE. ESPANYA
CAPÍTULO 12 VARIS

NUM.	CODI	UA	DESCRIPCIÓ	PREU	AMIDAMENT	IMPORT
1	FAA90TOP	u	Realització del Topogràfic de l'Obra Acabada, redacció de l'informe i lliurament del mateix (P - 34)	1.600,00	1,000	1.600,00
2	IMPR3V15	pa	Partida alçada a justificar per l'afectació a serveis existents (P - 0)	7.500,00	1,000	7.500,00
3	1MPR3V1S	pa	Partida alçada a justificar per requeriments de responsables municipals en fase d'obra no descrits en projecte (P - 0)	5.000,00	1,000	5.000,00
TOTAL	CAPÍTULO		01.12			**14.100,00**

OBRA 01 PRESUPUESTO OBERTURA PTGE. ESPANYA

Obertura, accés i ajust d´alineacions a dos trams del Passatge Espanya

PRESSUPOST

CAPÍTULO 13 SEGURETAT I SALUT

NUM.	CODI	UA	DESCRIPCIÓ	PREU	AMIDAMENT	IMPORT
1	H1MESURSS	pa	Partida alçada d'abonament integre per a la implantació de mesures de seguretat segons l'annex del Estudi de Seguretat i Salut del present projecte executiu (P - 0)	4.875,00	1,000	4.875,00
TOTAL	CAPÍTULO		01.13			**4.875,00**

Segons la llei 39/2015 del procediment administratiu podeu accedir a la següent url que l'indiquem per verificar aquest document		
Codi Segur de Validació	**0b1a40faa90f4759857cd7543acd56e0001**	**Data document: 04/11/2024**
Url de validació	*https://sedesimplifica01.absiscloud.com/absis/idi/arx/idiarxabsaweb/castellano/asp/verificadorfirma.asp?nodeabsisini=027*	
Metadades	**Núm. Registre entrada: ENTRA 2024/13207 - Data Registre: 04/11/2024 11:02:00 Origen: Origen ciudatà Estat d'elaboració: Original**	

RESUMEN DE PRESUPUESTO

Fecha: 15/10/24 Pág.: 1

NIVEL 2: CAPÍTULO			Importe
Capitulo	01.01	Treballs previs	3.401,38
Capitulo	01.02	Demolicions	14.379,90
Capitulo	01.03	Moviment de terres	29.268,86
Capitulo	01.04	Clavegueram	68.452,87
Capitulo	01.05	Telefonia	15.317,00
Capitulo	01.06	Pavimentació	38.628,29
Capitulo	01.07	Senyalització	2.557,88
Capitulo	01.08	Tancaments	33.175,72
Capitulo	01.10	Control Qualitat	1.421,72
Capitulo	01.11	Gestió de residus	20.387,30
Capitulo	01.12	Varis	14.100,00
Capitulo	01.13	Seguretat i Salut	4.875,00
Obra	**01**	**Presupuesto Obertura Ptge. Espanya**	**245.965,92**
			245.965,92

NIVEL 1: OBRA			Importe
Obra	01	Presupuesto Obertura Ptge. Espanya	245.965,92
			245.965,92

EUR

	Segons la llei 39/2015 del procediment administratiu podeu accedir a la següent url que l'indiquem per verificar aquest document		
Codi Segur de Validació	**0b1a40faa90f4759857cd7543acd56e0001**	**Data document: 04/11/2024**	
Url de validació	*https://sedesimplifica01.absiscloud.com/absis/idi/arx/idiarxabsaweb/castellano/asp/verificadorfirma.asp?nodeabsisini=027*		
Metadades	**Núm. Registre entrada: ENTRA 2024/13207 - Data Registre: 04/11/2024 11:02:00 Origen: Origen ciudatà Estat d'elaboració: Original**		

Obertura, accés i ajust d´alineacions a dos trams del Passatge Espanya

PRESSUPOST D'EXECUCIÓ PER CONTRACTE

PRESSUPOST D'EXECUCIÓ MATERIAL		245.965,92
13 % Despesses Generals SOBRE 245.965,92		31.975,57
6 % Benefici industrial SOBRE 245.965,92		14.757,96
Subtotal		292.699,45
21 % IVA SOBRE 292.699,45		61.466,88
TOTAL PRESSUPOST PER CONTRACTE	€	354.166,33

Aquest pressupost d'execució per contracte puja a la quantitat de:

(TRES-CENTS CINQUANTA-QUATRE MIL CENT SEIXANTA-SIS EUROS AMB TRENTA-TRES CÈNTIMS)

Carlos Moreno Martínez
Enginyer Tècnic d´Obres Públiques

Segons la llei 39/2015 del procediment administratiu podeu accedir a la següent url que l'indiquem per verificar aquest document		
Codi Segur de Validació	0b1a40faa90f4759857cd7543acd56e0001	Data document: 04/11/2024
Url de validació	https://sedesimplifica01.absiscloud.com/absis/idi/arx/idiarxabsaweb/castellano/asp/verificadorfirma.asp?nodeabsisini=027	
Metadades	Núm. Registre entrada: ENTRA 2024/13207 - Data Registre: 04/11/2024 11:02:00 Origen: Origen ciudatà Estat d'elaboració: Original	

PRESSUPOST PEL CONEIXEMENT DE L'ADMINSTRACIÓ

PRESSUPOST PEL CONEIXEMENT DE L'ADMINISTRACIÓ

El pressupost pel coneixement de l'Administració del Projecte Obertura, accés i ajust d´alineacions a dos trams del Passatge Espanya, es presenta a continuació:

PRESSUPOST D'EXECUCIÓ MATERIAL		245.965,92 €
13 % Despeses Generals SOBRE	245.965,92	31.975,57 €
6 % Benefici industrial SOBRE	245.965,92	14.757,96 €
Subtotal		292.699,44 €
I.V.A. (21,00 %) SOBRE	292.699,44	61.466,88 €
TOTAL PRESSUPOST PER CONTRACTE (P.E.C..) IVA inclòs		354.166,33 €
VALORACIÓ DE LES AFECCIONS.		139.099,48 €
PRESSUPOST PEL CONEIXEMENT DE L'ADMINISTRACIÓ		493.265,81 €

Segons la llei 39/2015 del procediment administratiu podeu accedir a la següent url que l'indiquem per verificar aquest document
Codi Segur de Validació: 0b1a40faa90f4759857cd7543acd56e0001 Data document: 04/11/2024
Url de validació: https://sedesimplifica01.absiscloud.com/absis/idi/arx/idiarxabsaweb/castellano/asp/verificadorfirma.asp?nodeabsisini=027
Metadades: Núm. Registre entrada: ENTRA 2024/13207 - Data Registre: 04/11/2024 11:02:00 Origen: Origen ciudatà Estat d'elaboració: Original

5 ESTUDI DE SEGURETAT I SALUT

Segons la llei 39/2015 del procediment administratiu podeu accedir a la següent url que l'indiquem per verificar aquest document		
Codi Segur de Validació	0b1a40faa90f4759857cd7543acd56e0001	Data document: 04/11/2024
Url de validació	https://sedesimplifica01.absiscloud.com/absis/idi/arx/idiarxabsaweb/castellano/asp/verificadorfirma.asp?nodeabsisini=027	
Metadades	Núm. Registre entrada: ENTRA 2024/13207 - Data Registre: 04/11/2024 11:02:00 Origen: Origen ciudatà Estat d'elaboració: Original	

5. ESTUDI DE SEGURETAT I SALUD

5.1. MEMÒRIA
5.2. PLEC
5.3. PRESSUPOST
5.4. DOCUMENTACIÓ GRÀFICA

Segons la llei 39/2015 del procediment administratiu podeu accedir a la següent url que l'indiquem per verificar aquest document		
Codi Segur de Validació	**0b1a40faa90f4759857cd7543acd56e0001**	**Data document: 04/11/2024**
Url de validació	*https://sedesimplifica01.absiscloud.com/absis/idi/arx/idiarxabsaweb/castellano/asp/verificadorfirma.asp?nodeabsisini=027*	
Metadades	**Núm. Registre entrada: ENTRA 2024/13207 - Data Registre: 04/11/2024 11:02:00 Origen: Origen ciudatà Estat d'elaboració: Original**	

5.1. MEMÒRIA

Segons la llei 39/2015 del procediment administratiu podeu accedir a la següent url que l'indiquem per verificar aquest document		
Codi Segur de Validació	**0b1a40faa90f4759857cd7543acd56e0001**	**Data document: 04/11/2024**
Url de validació	*https://sedesimplifica01.absiscloud.com/absis/idi/arx/idiarxabsaweb/castellano/asp/verificadorfirma.asp?nodeabsisini=027*	
Metadades	**Núm. Registre entrada: ENTRA 2024/13207 - Data Registre: 04/11/2024 11:02:00 Origen: Origen ciudatà Estat d'elaboració: Original**	

Index

1. OBJECTE DE L'ESTUDI DE SEGURETAT I SALUT 3
1.1. Identificació de les obres 3
1.2. Objecte 3
2. PROMOTOR - PROPIETARI 3
3. DADES DEL PROJECTE 3
3.1. Autor/s del projecte 4
3.2. Situació 4
3.3. Subministrament i Serveis 4
3.4. Localització de serveis assistencials 4
3.5. Pressupost d'execució material del projecte 4
3.6. Termini d'execució 4
3.7. Mà d'obra prevista 4
3.8. Oficis que intervenen en el desenvolupament de l'obra 5
3.9. Tipologia dels materials a utilitzar a l'obra 5
3.10. Maquinària prevista per a executar l'obra 6
4. INSTAL·LACIONS PROVISIONALS 7
4.1. Instal·lació elèctrica provisional d'obra 7
4.2. Instal·lació d'aigua provisional d'obra 9
4.3. Instal·lació de sanejament 9
4.4. Altres instal·lacions. Prevenció i protecció contra incendis 9
5. SERVEIS DE SALUBRITAT I CONFORT DEL PERSONAL 10
5.1. Serveis higiènics 11
5.2. Vestuaris 11
5.3. Menjador 11
5.4. Local de descans 11
5.5. Local d'assistència a accidentats 11
6. ÀREES AUXILIARS 12
6.1. Centrals i plantes 12
6.2. Tallers 13
6.3. Zones d'apilament. Magatzems 14
7. TRACTAMENT DE RESIDUS 14
8. TRACTAMENT DE MATERIALS I/O SUBSTÀNCIES PERILLOSES 14
8.1. Manipulació 15
8.2. Delimitació / condicionament de zones d'apilament 15
9. CONDICIONS DE L'ENTORN 16
9.1. Serveis afectats 17
10. UNITATS CONSTRUCTIVES 17
11. SISTEMES I/O ELEMENTS DE SEGURETAT I SALUT INHERENTS O INCORPORATS AL MATEIX PROCÉS CONSTRUCTIU 17
12. MEDIAMBIENT LABORAL 18
12.1. Il·luminació 18
12.2. Soroll 19
12.3. Pols 19
12.4. Ordre i neteja 21
12.5. Radiacions no ionitzants 21

12.6. Radiacions ionitzants 25
13. MANIPULACIÓ DE MATERIALS 27
14. MITJANS AUXILIARS D'UTILITAT PREVENTIVA (MAUP) 28
15. SISTEMES DE PROTECCIÓ COL·LECTIVA (SPC) 29
16. CONDICIONS DELS EQUIPS DE PROTECCIÓ INDIVIDUAL (EPI) 29
17. RECURSOS PREVENTIUS 30
18. SENYALITZACIÓ I ABALISAMENT 31
19. CONDICIONS D'ACCÉS I AFECTACIONS DE LA VIA PÚBLICA 32
19.1. Normes de Policia 33
19.2. Àmbit d'ocupació de la via pública 33
19.3. Tancaments de l'obra que afecten l'àmbit públic 34
19.4. Operacions que afecten l'àmbit públic 35
19.5. Neteja i incidència sobre l'ambient que afecten l'àmbit públic 37
19.6. Residus que afecten a l'àmbit públic 38
19.7. Circulació de vehicles i vianants que afecten l'àmbit públic 38
19.8. Protecció i trasllat d'elements emplaçats a la via pública 40
20. RISCOS DE DANYS A TERCERS I MESURES DE PROTECCIÓ 40
20.1. Riscos de danys a tercers 41
20.2. Mesures de protecció a tercers 41
21. PREVENCIÓ DE RISCOS CATASTRÒFICS 41
22. PREVISIONS DE SEGURETAT PELS TREBALLS POSTERIORS 41
23. ANNEX: FITXES D'ACTIVITATS-RISC-AVALUACIÓ-MESURES 42
24. ANNEX RECOMANACIONS COVID-19 55
25. Signatures 59

Segons la llei 39/2015 del procediment administratiu podeu accedir a la següent url que l'indiquem per verificar aquest document		
Codi Segur de Validació	**0b1a40faa90f4759857cd7543acd56e0001**	**Data document: 04/11/2024**
Url de validació	*https://sedesimplifica01.absiscloud.com/absis/idi/arx/idiarxabsaweb/castellano/asp/verificadorfirma.asp?nodeabsisini=027*	
Metadades	**Núm. Registre entrada: ENTRA 2024/13207 - Data Registre: 04/11/2024 11:02:00 Origen: Origen ciudatà Estat d'elaboració: Original**	

MEMÒRIA

1. OBJECTE DE L'ESTUDI DE SEGURETAT I SALUT

1.1. Identificació de les obres

1.2. Objecte

El present E.S.S. té com a objectiu establir les bases tècniques, per fixar els paràmetres de la prevenció de riscos professionals durant la realització dels treballs d'execució de les obres del Projecte objecte d'aquest estudi, així com complir amb les obligacions que es desprenen de la Llei 31 / 1995 i del RD 1627 / 1997, amb la finalitat de facilitar el control i el seguiment dels compromisos adquirits al respecte per part del/s Contractista/es.

En el present Estudi de Seguretat i Salut s'ha dut a terme un estudi aprofundit dels riscos inherents a l'execució de l'obra i de les mesures preventives i cautelars consegüents per garantir la seguretat de les persones en l'execució de les obres en compliment del que determina la Llei 3/2007 del 4 de juliol de l'obra pública en el seu article 18.3.h).

D'aquesta manera, s'integra en el Projecte Executiu/Constructiu, les premisses bàsiques per a les quals el/s Contractista/es constructor/s pugui/n preveure i planificar, els recursos tècnics i humans necessaris per a l'acompliment de les obligacions preventives en aquest centre de treball, de conformitat al seu Pla d'Acció Preventiva propi d'empresa, la seva organització funcional i els mitjans a utilitzar, havent de quedar tot allò recollit al Pla de Seguretat i Salut, que haurà/n de presentar-se al Coordinador de Seguretat i Salut en fase d'Execució, amb antelació a l'inici de les obres, per a la seva aprovació i l'inici dels tràmits de Declaració d'Obertura davant l'Autoritat Laboral.

En cas de què sigui necessari implementar mesures de seguretat no previstes en el present Estudi, a petició expressa del coordinador de seguretat i salut en fase d'execució de l'obra, el contractista elaborarà el corresponent annex al Pla de Seguretat i Salut de l'obra que desenvoluparà i determinarà les mesures de seguretat a dur a terme amb la memòria, plec de condicions, amidaments, preus i pressupost que li siguin d'aplicació si n'és el cas.

2. PROMOTOR - PROPIETARI

Promotor		Ajuntament de La Roca del Vallés
Adreça	:	Carrer de Catalunya, 18-24, 08430 La Roca del Vallès, Barcelona

3. DADES DEL PROJECTE

3.1. Autor/s del projecte

Autor del projecte	:	Carlos Moreno Martínez
Titulació/ns	:	Enginyer Tècnic d'Obres Públiques
Col·legiat núm.	:	9342

3.2. Situació

Emplaçament	:	Passatge Espanya entre la Avinguda de Valencia i el carrer Verdaguer.
Població	:	La Roca del Vallés

3.3. Subministrament i Serveis

Aigua	:	Sorea
Gas	:	Nedgia, gasNatural
Electricitat		e-distribución
Sanejament		Ajuntament
Altres	:	Telefonica

3.4. Localització de serveis assistencials, salvament i seguretat i mitjans d'evacuació

Telèfons i adreces d'interès:

Policia Local de la Roca del Vallès. Tf:93-842-20-75
Policia Mossos d'Esquadra: Tf:93-860-85-00
Bombers de la Generalitat de Catalunya: Tf:93-849-60-80

CAP la Roca del Vallès: plaça de l'Era s/n, 08430 la Roca del Vallès. Tf: 93-842-44-32
CAP Cardedeu: carrer Balmes 51, 08440 la Roca del Vallès. Tf: 93-871-37-90
Hospital General de Granollers: avda. Francesc Ribas s/n, 08402 Granollers. Tf: 93-842-50-00

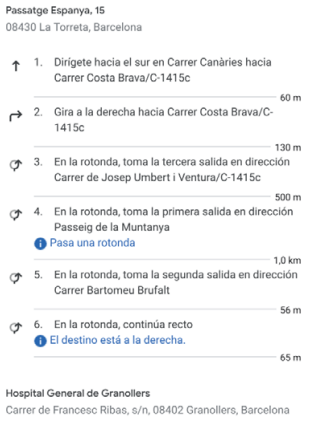

Segons la llei 39/2015 del procediment administratiu podeu accedir a la següent url que l'indiquem per verificar aquest document		
Codi Segur de Validació	**0b1a40faa90f4759857cd7543acd56e0001**	**Data document: 04/11/2024**
Url de validació	*https://sedesimplifica01.absiscloud.com/absis/idi/arx/idiarxabsaweb/castellano/asp/verificadorfirma.asp?nodeabsisini=027*	
Metadades	**Núm. Registre entrada: ENTRA 2024/13207 - Data Registre: 04/11/2024 11:02:00 Origen: Origen ciudatà Estat d'elaboració: Original**	

de Passatge Espanya, 15, 08430 La Torreta, Barcelona a Hospital General de Granollers, Carrer de Francesc Ribas, s/n, 08402 Granollers, Barcelona — En coche 1,8 km, 5-7 min

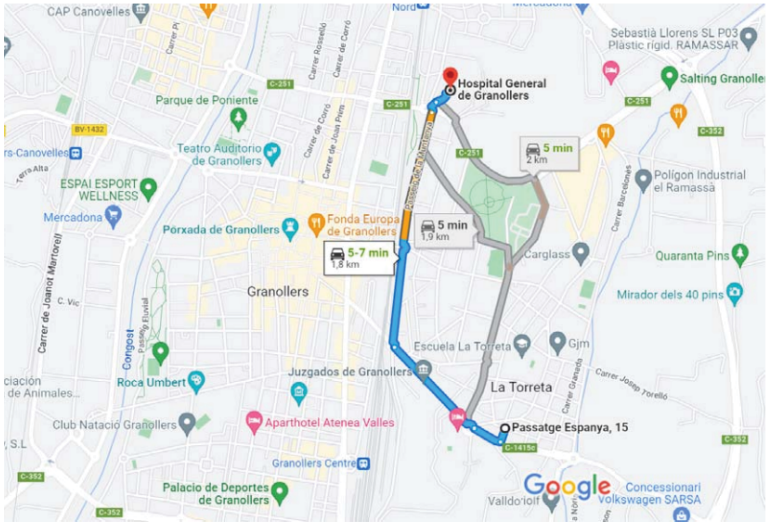

3.5. Pressupost d'execució material del projecte

El Pressupost d'Execució Material (PEM) estimat de referència per aquest projecte, exclosa la Seguretat i Salut complementària, Despeses Generals i Benefici Industrial, és de 204.371,68 €. (dos-cents quatre mil tres-cents setanta-un euros amb seixanta-vuit cèntims).

3.6. Termini d'execució

El termini estimat de duració dels treballs d'execució de l'obra és de 2 mesos.

3.7. Mà d'obra prevista

L'estimació de mà d'obra en punta d'execució és de 10 persones.

3.8. Oficis que intervenen en el desenvolupament de l'obra

Cap de colla

Oficial 1a
Oficial 1a paleta
Oficial 1a encofrador
Oficial 1a ferrallista
Oficial 1a col·locador
Oficial 1a pintor
Oficial 1a electricista
Oficial 1a muntador
Oficial 1a d'obra pública
Oficial 1a jardiner
Ajudant encofrador
Ajudant ferrallista
Ajudant col·locador
Ajudant pintor
Ajudant electricista
Ajudant muntador
Ajudant jardiner
Manobre
Manobre especialista
Manobre

3.9. Tipologia dels materials a utilitzar a l'obra

ACCESSORIS GENÈRICS PER A DESGUASSOS, BAIXANTS I COL·LECTORS DE PLÀSTIC
ACER EN BARRES CORRUGADES
ADDITIUS I ADDICIONS PER A FORMIGONS, MORTERS I BEURADES
ASSAIGS DE FORMIGONS
ASSAIGS DE MESCLES BITUMINOSES
ASSAIGS DE SÒLS
CAIXES GENERALS DE PROTECCIÓ I MESURA
CALÇS
CANALITZACIONS CONDUCTORES DE COURE
CIMENTS
CLAUS
CONTROL DE TEMPERATURES
DISPOSICIÓ DE RESIDUS
ELEMENTS DE MUNTATGE PER A DESGUASSOS, BAIXANTS I COL·LECTORS DE PLÀSTIC
Familia 0D6
FILFERROS
FORMIGONS D'ÚS NO ESTRUCTURAL
FORMIGONS ESTRUCTURALS EN MASSA
FORMIGONS ESTRUCTURALS PER ARMAR
FORMIGONS PER A PAVIMENTS
FORMIGONS SENSE ADDITIUS
GRANULATS-CIMENT
GRAVES
LLATES
LLIGANTS HIDROCARBONATS
MAONS CERÀMICS
MATERIALS AUXILIARS PER A DRENATGES
MATERIALS AUXILIARS PER A ENCOFRATS I APUNTALAMENTS
MATERIALS AUXILIARS PER A POUS DE REGISTRE
MATERIALS AUXILIARS PER A PROTECCIONS DE VIALITAT
MATERIALS PER A POUS DE REGISTRE
MESCLES BITUMINOSES CONTÍNUES EN CALENT
MORTERS AMB ADDITIUS

Segons la llei 39/2015 del procediment administratiu podeu accedir a la següent url que l'indiquem per verificar aquest document		
Codi Segur de Validació	**0b1a40faa90f4759857cd7543acd56e0001**	**Data document: 04/11/2024**
Url de validació	*https://sedesimplifica01.absiscloud.com/absis/idi/arx/idiarxabsaweb/castellano/asp/verificadorfirma.asp?nodeabsisini=027*	
Metadades	**Núm. Registre entrada: ENTRA 2024/13207 - Data Registre: 04/11/2024 11:02:00 Origen: Origen ciudatà Estat d'elaboració: Original**	

MORTERS SENSE ADDITIUS
NEUTRES
PANOTS
PARTS PROPORCIONALS D'ACCESSORIS PER A CAIXES I ARMARIS
PARTS PROPORCIONALS D'ACCESSORIS PER A CONDUCTORS ELÈCTRICS DE TENSIÓ BAIXA
PEÇA O LLAMBORDÍ DE FORMIGÓ DE FORMA REGULAR
PECES RECTES DE FORMIGÓ PER A VORADES
PINTURES, PASTES I ESMALTS
PRODUCTES DE TRACTAMENT PER A FORMIGONS, MORTERS I BEURADES
PROVES DEL TERRENY
PROVES I INSPECCIONS DE MATERIALS I INSTAL·LACIONS D'EVACUACIÓ I SANEJAMENT
SAULONS
SENYALS
SORRES
TAULONS
TOT-U
TUBS DE POLIETILÈ DE DENSITAT ALTA PER A CLAVEGUERES I COL·LECTORS
TUBS DE PVC PER A CLAVEGUERES I COL·LECTORS
TUBS RÍGIDS NO METÀL·LICS

3.10. Maquinària prevista per a executar l'obra

Compressor amb dos martells pneumàtics
Retroexcavadora amb martell trencador
Fresadora per a paviment amb càrrega automàtica
Pala carregadora sobre pneumàtics de 15 a 20 t
Pala excavadora giratoria sobre cadenes de 31 a 40 t
Retroexcavadora sobre pneumàtics de 8 a 10 t
Retroexcavadora mitjana
Motoanivelladora petita
Corró vibratori autopropulsat, de 8 a 10 t
Corró vibratori autopropulsat, de 12 a 14 t
Compactador duplex manual de 700 kg
Safata vibrant amb placa de 60 cm
Camió per a transport de 12 t
Camió cisterna de 8 m3
Camió grua
Camió grua de 5 t
Camió grua de 5 t
Dúmper d'1,5 t de càrrega útil, amb mecanisme hidràulic
Lloguer de plataforma autopropulsada amb cistella sobre braç articulat per a una alçària de treball de 16 m , sense operari
Vibrador intern de formigó
Camió amb bomba de formigonar
Camió cisterna per a reg asfàltic
Formigonera de 165 l
Formigonera de 250 l
Estenedora per a paviments de formigó
Estenedora per a paviments de mescla bituminosa
Corró vibratori per a formigons i betums autopropulsat pneumàtic
Escombradora autopropulsada
Màquina tallajunts amb disc de diamant per a paviment
Remolinador mecànic
Regle vibratori
Tractor de 73,5 kW (100 CV) de potència, amb braç desbrossador

Motoserra
Compressor portàtil de 7/10 m3/min de cabal

4. INSTAL·LACIONS PROVISIONALS

4.1. Instal·lació elèctrica provisional d'obra

És faran els tràmits adients, per tal que la companyia subministradora d'electricitat o una acreditada faci la connexió des de la línia subministradora fins els quadres on s'ha d'instal·lar la caixa general de protecció i els comptadors, des dels quals els Contractistes procediran a muntar la resta de la instal·lació elèctrica de subministrament provisional a l'obra, conforme al Reglament Electrotècnic de Baixa Tensió, segons el projecte d'un instal·lador autoritzat.

Es realitzarà una distribució sectoritzada, que garanteixi l'adient subministrament a tots els talls i punts de consum de l'obra, amb conductor tipus V -750 de coure de seccions adequades canalitzades en tub de PVC, rígid blindat o flexible segons el seu recorregut, però sempre amb l'apantallament suficient per a resistir al pas de vehicles i trànsit normal d'una obra.

La instal·lació elèctrica tindrà una xarxa de protecció de terra mitjançant cable de coure nu que estarà connectat a una javelina, plaques de connexió al terra, segons càlcul del projectista i comprovació de l'instal·lador.
Les mesures generals de seguretat en la instal·lació elèctrica són les següents:

- **Connexió de servei**

– Es realitzarà d'acord amb la companyia de subministrament.
– La seva secció vindrà determinada per la potència instal·lada.
– Existirà un mòdul de protecció (fusibles i limitadors de potència).
– Estarà situada sempre fora de l'abast de la maquinària d'elevació i les zones sense pas de vehicles.

- **Quadre General**

– Disposarà de protecció vers als contactes indirectes mitjançant diferencial de sensibilitat mínima de 300 mA. Per a enllumenat i eines elèctriques de doble aïllament la seva sensibilitat caldrà que sigui de 30 mA.
– Disposarà de protecció vers als contactes directes per tal que no hi existeixin parts en tensió al descobert (embornals, cargols de connexió, terminals automàtics, etc.).
– Disposarà d'interruptors de tall magnetotèrmics per a cadascú dels circuits independents. Els dels aparells d'elevació hauran de ser de tall omnipolar (tallaran tots els conductors, inclòs el neutre).
– Anirà connectat a terra (resistència màxima 78 Ω). A l'inici de l'obra es realitzarà una connexió al terra provisional que haurà d'estar connectada a l'anell de terres, tot seguit després de realitzats els fonaments.
– Estarà protegida de la intempèrie.
– És recomanable l'ús de clau especial per a la seva obertura.
– Se senyalitzarà amb senyal normalitzada d'advertència de risc elèctric (R.D. 485/97).

- **Conductors**

– Disposaran d'un aïllament de 1000 v de tensió nominal, que es pot reconèixer per la seva impressió sobre el mateix aïllament.
– Els conductors aniran soterrats, o grapats als paraments verticals o sostres allunyats de les zones de pas de vehicles i / o persones.

Segons la llei 39/2015 del procediment administratiu podeu accedir a la següent url que l'indiquem per verificar aquest document		
Codi Segur de Validació	**0b1a40faa90f4759857cd7543acd56e0001**	**Data document: 04/11/2024**
Url de validació	*https://sedesimplifica01.absiscloud.com/absis/idi/arx/idiarxabsaweb/castellano/asp/verificadorfirma.asp?nodeabsisini=027*	
Metadades	**Núm. Registre entrada: ENTRA 2024/13207 - Data Registre: 04/11/2024 11:02:00 Origen: Origen ciudatà Estat d'elaboració: Original**	

– Les empiuladures hauran de ser realitzades mitjançant „jocs“ d'endolls, mai amb regletes de connexió, retorciments i embetats.

- **Quadres secundaris**

– Seguiran les mateixes especificacions establertes pel quadre general i hauran de ser de doble aïllament.
– Cap punt de consum pot estar a més de 25 m d'un d'aquests quadres.
– Encara que la seva composició variarà segons les necessitats, l'aparellatge més convencional dels equips secundaris per planta és el següent:

· 1	Magnetotèrmic general de 4P	:	30 A.
· 1	Diferencial de 30 A	:	30 mA.
· 1	Magnetotèrmic 3P	:	20 mA.
· 4	Magnetotèrmics 2P	:	16 A.
· 1	Connexió de corrent 3P + T	:	25 A.
· 1	Connexió de corrent 2P + T	:	16 A.
· 2	Connexió de corrent 2P	:	16 A.
· 1	Transformador de seguretat	:	(220 v./ 24 v.).
· 1	Connexió de corrent 2P	:	16 A.

- **Connexions de corrent**

– Aniran proveïdes d'embornals de connexió al terra, excepció feta per a la connexió d'equips de doble aïllament.
– S'empararan mitjançant un magnetotèrmic que faciliti la seva desconnexió.
– Es faran servir els següents colors:

· Connexió de 24 v	:	Violeta.
· Connexió de 220 v	:	Blau.
· Connexió de 380 v	:	Vermell

– No s'empraran connexions tipus „lladre“.

- **Maquinària elèctrica**

– Disposarà de connexió a terra.
– Els aparells d'elevació aniran proveïts d'interruptor de tall omnipolar.
– Es connectaran a terra el guiament dels elevadors i els carrils de grua o d'altres aparells d'elevació fixos.
– L'establiment de connexió a les bases de corrent, es farà sempre amb clavilla normalitzada.

- **Enllumenat provisional**

– El circuit disposarà de protecció diferencial d'alta sensibilitat, de 30 mA.
– Els portalàmpades haurà de ser de tipus aïllant.
– Es connectarà la fase al punt central del portalàmpades i el neutre al lateral més pròxim a la virolla.
– Els punts de llum a les zones de pas s'instal·laran als sostres per tal de garantir-ne la inaccessibilitat a les persones.

- **Enllumenat portàtil**

– La tensió de subministrament no ultrapassarà els 24 v o alternativament disposarà de doble aïllament, Classe II de protecció intrínseca en previsió de contactes indirectes.
– Disposarà de mànec aïllant, carcassa de protecció de la bombeta amb capacitat anticops i suport de sustentació.

4.2. Instal·lació d'aigua provisional d'obra

Per part del Contractista Principal, es realitzaran les gestions adients davant de la companyia subministradora d'aigua, perquè instal·lin una derivació des de la canonada general al punt on s'ha de col·locar el corresponent comptador i puguin continuar la resta de la canalització provisional per l'interior de l'obra.

La distribució interior d'obra podrà realitzar-se amb canonada de PVC flexible amb els ronsals de distribució i amb canya galvanitzada o coure, dimensionat segons el Codi Tècnic de l'Edificació relatives a fontaneria en els punts de consum, tot allò garantit en una total estanquitat i aïllament dialèctric en les zones necessàries.

4.3. Instal·lació de sanejament

Des del començament de l'obra, es connectaran a la xarxa de clavegueram públic, les instal·lacions provisionals d'obra que produeixin abocaments d'aigües brutes.

Si es produís algun retard en l'obtenció del permís municipal de connexió, s'haurà de realitzar, a càrrec del contractista, una fossa sèptica o pou negre tractat amb bactericides.

4.4. Altres instal·lacions. Prevenció i protecció contra incendis

Per als treballs que comportin la introducció de flama o d'equip productor d'espurnes a zones amb risc d'incendi o d'explosió, caldrà tenir un permís de forma explícita, fet per una persona responsable, on al costat de les dates inicial i final, la naturalesa i la localització del treball, i l'equip a usar, s'indicaran les precaucions a adoptar respecte als combustibles presents (sòlids, líquids, gasos, vapors, pols), neteja prèvia de la zona i els mitjans addicionals d'extinció, vigilància i ventilació adequats.

Les precaucions generals per la prevenció i la protecció contra incendis seran les següents
– La instal·lació elèctrica haurà d'estar d'acord amb allò establert a la Instrucció M.I.B.T. 026 del vigent Reglament Electrotècnic de Baixa Tensió per a locals amb risc d'incendis o explosions.
– Es limitarà la presència de productes inflamables en els llocs de treball a les quantitats estrictament necessàries perquè el procés productiu no s'aturi. La resta es guardarà en locals diferents al de treball, i en el cas que això no fos possible es farà en recintes aïllats i condicionats. En tot cas, els locals i els recintes aïllats compliran allò especificat a la Norma Tècnica „MIE-APQ-001 Almacenamiento de líquidos inflamables y combustibles“ del Reglament sobre Emmagatzematge de Productes Químics.
– S'instal·laran recipients contenidors hermètics i incombustibles en què s'hauran de dipositar els residus inflamables, retalls, etc.
– Es col·locaran vàlvules antirretorn de flama al bufador o a les mànegues de l'equip de soldadura oxiacetilènica.
– L'emmagatzematge i ús de gasos liquats compliran amb tot allò establert a la instrucció MIE-AP7 del vigent Reglament d'Aparells a pressió en la norma 9, apartats 3 i 4 en allò referent a l'emmagatzematge, la utilització, l'inici del servei i les condicions particulars de gasos inflamables.
– Els camins d'evacuació estaran lliures d'obstacles. Existirà una senyalització indicant els llocs de prohibició de fumar, situació d'extintors, camins d'evacuació, etc.
– Han de separar-se clarament els materials combustibles els uns dels altres, i tots ells han d'evitar qualsevol tipus de contacte amb equips i canalitzacions elèctriques.
– La maquinària, tant fixa com mòbil, accionada per energia elèctrica, ha de tenir les connexions de corrent ben realitzades, i en els emplaçaments fixos, se l'haurà de proveir d'aïllament al terra. Tots els devessalls, ensegellats i deixalles que es produeixin pel treball han de ser retirats amb regularitat, deixant nets diàriament els voltants de les màquines.

Segons la llei 39/2015 del procediment administratiu podeu accedir a la següent url que l'indiquem per verificar aquest document		
Codi Segur de Validació	**0b1a40faa90f4759857cd7543acd56e0001**	**Data document: 04/11/2024**
Url de validació	*https://sedesimplifica01.absiscloud.com/absis/idi/arx/idiarxabsaweb/castellano/asp/verificadorfirma.asp?nodeabsisini=027*	
Metadades	**Núm. Registre entrada: ENTRA 2024/13207 - Data Registre: 04/11/2024 11:02:00 Origen: Origen ciudatà Estat d'elaboració: Original**	

- Les operacions de transvasament de combustible han d'efectuar-se amb bona ventilació, fora de la influencia d'espurnes i fonts d'ignició. Han de preveure's també les conseqüències de possibles vessaments durant l'operació, pel que caldrà tenir a mà, terra o sorra.
- La prohibició de fumar o encendre qualsevol tipus de flama ha de formar part de la conducta a seguir en aquests treballs.
- Quan es transvasin líquids combustibles o s'omplin dipòsits hauran de parar-se els motors accionats amb el combustible que s'està transvasant.
- Quan es fan regates o forats per permetre el pas de canalitzacions, han d'obturar-se ràpidament per evitar el pas de fum o flama d'un recinte de l'edifici a un altre, evitant-se així la propagació de l'incendi. Si aquests forats s'han practicat en parets tallafocs o en sostres, la mencionada obturació haurà de realitzar-se de forma immediata i amb productes que assegurin l'estanquitat contra fum, calor i flames.
- En les situacions descrites anteriorment (magatzems, maquinària fixa o mòbil, transvasament de combustible, muntatge d'instal·lacions energètiques) i en aquelles, altres en què es manipuli una font d'ignició, cal col·locar extintors, la càrrega i capacitat dels quals estigui en consonància amb la naturalesa del material combustible i amb el seu volum, així com sorra i terra a on es maneguin líquids inflamables, amb l'eina pròpia per estendre-la. En el cas de grans quantitats d'aplecs, emmagatzement o concentració d'embalatges o devessalls, han de completar-se els mitjans de protecció amb mànegues de rec que proporcionin aigua abundant.

- **Emplaçament i distribució dels extintors a l'obra**

Els principis bàsics per l'emplaçament dels extintors, són:
- Els extintors manuals es col·locaran, senyalitzats, sobre suports fixats a paraments verticals o pilars, de forma que la part superior de l'extintor quedi com a màxim a 1,70 m del sòl.
- En àrees amb possibilitats de focs „A", la distància a recórrer horitzontalment, des de qualsevol punt de l'àrea protegida fins a aconseguir l'extintor adequat més pròxim, no excedirà de 25 m.
- En àrees amb possibilitats de focs „B", la distància a recórrer horitzontalment, des de qualsevol punt de l'àrea protegida fins a aconseguir l'extintor adequat més pròxim, no excedirà de 15 m.
- Els extintors mòbils hauran de col·locar-se en aquells punts on s'estimi que existeix una major probabilitat d'originar-se un incendi, a ser possible, pròxims a les sortides i sempre en llocs de fàcil visibilitat i accés. En locals grans o quan existeixin obstacles que dificultin la seva localització, s'assenyalarà convenientment la seva ubicació.

5. SERVEIS DE SALUBRITAT I CONFORT DEL PERSONAL

Les instal·lacions provisionals d'obra s'adaptaran a les característiques especificades als articles 15 i ss del R.D. 1627/97, de 24 d'octubre, relatiu a les DISPOSICIONS MÍNIMES DE SEGURETAT I SALUT A LES OBRES DE CONSTRUCCIÓ.

Per al servei de neteja d'aquestes instal·lacions higièniques, es responsabilitzarà a una persona o un equip, els quals podran alternar aquest treball amb altres propis de l'obra.
En situació de risc sanitari caldrà preveure un increment de la desinfecció i neteja del espais destinats a quest serveis (1 neteja/desinfecció diària), d'acord amb les instruccions de les autoritats sanitàries.

Per l'execució d'aquesta obra, es disposarà de les instal·lacions del personal que es defineixen i detallen tot seguit:

5.1. Serveis higiènics

- Lavabos

Com a mínim un per a cada 10 persones.
En situació de risc sanitari Covid-19 cal que estiguin dotats d'ampolles amb hidrogel desinfectant amb dosificadors automàtics, i tovalloles de paper, i un cubell específic per recollir el material de protecció d'un sol ús.

- Cabines d'evacuació

S'ha d'instal·lar una cabina d'1,5 m^2 x 2,3 m d'altura, dotada de placa turca, com a mínim, per a cada 25 persones

- Local de dutxes

Cada 10 treballadors, disposaran d'una cabina de dutxa de dimensions mínimes d'1,5 m^2 x 2,3 m d'altura, dotada d'aigua freda-calenta, amb terra antilliscant.

5.2. Vestuaris

Superfície aconsellable 2 m^2 per treballador contractat.
En situació de risc sanitari Covid-19 es recomana una superfície per treballador de 4 m2 per garantir les distàncies entre usuaris de 2 m.

5.3. Menjador

Diferent del local de vestuari. A efectes de càlcul haurà de considerar-se entre 1,5 i 2 m^2 per treballador que mengi a l'obra.
En situació de risc sanitari Covid-19 es recomana una superfície per treballador de 4 m2 per garantir les distàncies entre usuaris de 2 m.

Equipat amb banc allargat o cadires, proper a un punt de subministrament d'aigua (1 aixeta i pica rentaplats per a cada 10 comensals), mitjans per a escalfar menjars (1 microones per a cada 10 comensals), i cubell hermètic (60 l de capacitat, amb tapa) per a dipositar les escombraries.

5.4. Local de descans

En aquelles obres que s'ocupen simultàniament més de 50 treballadors durant més de 3 mesos, és recomanable que s'estableixi un recinte destinat exclusivament al descans del personal, situat el més pròxim possible al menjador i serveis.

A efectes de càlcul haurà de considerar-se 3 m^2 per usuari habitual.
En situació de risc sanitari Covid-19 es recomana una superfície per treballador de 6 m2 per garantir les distàncies entre usuaris de 2 m.

5.5. Local d'assistència a accidentats

En aquells centres de treball que ocupin simultàniament més de 50 treballadors durant més d'un mes, s'establirà un recinte destinat exclusivament a les cures del personal d'obra. Els locals de primers auxilis disposaran, com a mínim, de:

- una farmaciola,
- una llitera,
- una font d'aigua potable.

Segons la llei 39/2015 del procediment administratiu podeu accedir a la següent url que l'indiquem per verificar aquest document		
Codi Segur de Validació	**0b1a40faa90f4759857cd7543acd56e0001**	**Data document: 04/11/2024**
Url de validació	*https://sedesimplifica01.absiscloud.com/absis/idi/arx/idiarxabsaweb/castellano/asp/verificadorfirma.asp?nodeabsisini=027*	
Metadades	**Núm. Registre entrada: ENTRA 2024/13207 - Data Registre: 04/11/2024 11:02:00 Origen: Origen ciudatà Estat d'elaboració: Original**	

El material i els locals de primers auxilis hauran d'estar senyalitzats clarament i situats a prop dels llocs de treball.

El terra i les parets del local d'assistència a accidentats, han de ser impermeables, pintats preferiblement en colors clars. Lluminós, caldejat a l'estació freda, ventilat si fos necessari de manera forçada en cas de dependències subterrànies. Haurà de tenir a la vista el quadre d'adreces i telèfons dels centres assistencials més pròxims, ambulàncies i bombers.

En obres a les quals el nivell d'ocupació simultani estigui entre els 25 i els 50 treballadors, el local d'assistència a accidentats podrà ser substituït per un armari farmaciola emplaçat a l'oficina d'obra. L'armari farmaciola, custodiat pel socorrista de l'obra, haurà d'estar dotat com a mínim de: alcohol, aigua oxigenada, pomada antisèptica, gases, benes sanitàries de diferents grandàries, benes elàstiques compressives autoadherents, esparadrap, tiretes, mercurocrom o antisèptic equivalent, analgèsics, bicarbonat, pomada per a picades d'insectes, pomada per a cremades, tisores, pinces, dutxa portàtil per a ulls, termòmetre clínic, caixa de guants esterilitzats i torniquet.

Per a contractacions inferiors, podrà ser suficient disposar d'una farmaciola de butxaca o portàtil, custodiada per l'encarregat.

El Servei de Prevenció de l'empresa contractista establirà els medis materials i humans addicionals per tal d'efectuar la Vigilància de la Salut d'acord al que estableix la llei 31/95.

A més, es disposarà d'una farmaciola portàtil amb el contingut següent:

- desinfectants i antisèptics autoritzats,
- gases estèrils,
- cotó hidròfil,
- benes,
- esparadrap,
- apòsits adhesius,
- estisores,
- pinces,
- guants d'un sol ús
- *en situació de risc sanitari Covid-19 termòmetre sense contacte*

El material de primers auxilis es revisarà periòdicament, i es reposarà de manera immediata el material utilitzat o caducat.

6. ÀREES AUXILIARS

6.1. Centrals i plantes

Estaran ubicades estratègicament en funció de les necessitats de l'obra. En el trànsit de vehicles als seus accessos es tindrà molta cura pel que fa a l'ordre, abalisament i senyalització, amb una amplada mínima de la zona de rodadura de 6 m i pòrtic de gàlib de limitació en altura, mínima de 4 m.

L'accés a la instal·lació resta restringida exclusivament al personal necessari per a la seva explotació, restant expressament abalisada, senyalitzada i prohibida la presència de tota persona en el radi de gir de la dragalina. Tots els accessos o passarel·les situats a altures superiors a 2 m sobre el sòl o plataforma de nivell inferior, disposarà de barana reglamentària d'1 m d'altura.

Els elements mòbils i transmissions estaran apantallats a les zones de treball o de pas susceptibles

de possibilitar atrapaments o en el seu defecte es trobaran degudament senyalitzats. Els buits horitzontals estaran condemnats i, si no fos possible com en el cas de la fossa del skip, es disposarà de baranes laterals reglamentàries d'1 m d'altura i topall per a rodadura de vehicles.

La construcció de l'estacada destinada a la contenció i separació d'àrids, serà ferma i arriostrada en previsió de bolcades.

Les sitges de ciment no seran hermètiques, per evitar l'efecte de la pressió. La boca de recepció de la sitja estarà condemnada amb un sòlid engraellat o relliga metàl·lica. La tapa disposarà de barana perimetral reglamentària d'1 m d'altura. L'accés mitjançant escala „de gat" estarà protegida mitjançant argolles metàl·liques (Ø 0,80 m) a partir de 2 m de l'arrancada.

La instal·lació elèctrica complirà amb les especificacions del Reglament Electrotècnic de Baixa Tensió.

Les operacions de manteniment preventiu es realitzaran de conformitat a les instruccions del fabricant o importador.

6.2. Tallers

Estaran ubicats estratègicament en funció de les necessitats de l'obra.

De forma general els locals destinats a tallers, tindran les següents dimensions mínimes (descomptats els espais ocupats per màquines, aparells, instal·lacions i/o materials): 3 m d'altura de pis a sostre, 2 m^2 de superfície i 10 m^3 de volum per treballador.

La circulació del personal i els materials estarà ordenada amb molta cura, abalisada i senyalitzada, amb una amplada mínima de la zona de pas de personal (sense càrrega) d'1,20 m^2 per a passadissos principals (1 m en passadissos secundaris) independent de les vies de manutenció mecànica de materials. En zones de pas, la separació entre màquines i/o equips mai no serà inferior a 0,80 m (comptat des del punt més sortint del recorregut de l'òrgan mòbil més pròxim). Al voltant dels equips que generin calor radiant, es mantindrà un espai lliure no inferior a 1,50 m, estaran apantallats i disposaran de mitjans portàtils d'extinció adequats. Les instal·lacions provisionals suspeses sobre zones de pas estaran canalitzades a una altura mínima d'1,90 m sobre el nivell del paviment.

La intensitat mínima d'il·luminació, en els llocs d'operació de les màquines i equips, serà de 200 lux. La il·luminació d'emergència serà capaç de mantenir, al menys durant una hora, una intensitat de 5 lux, i la seva font d'energia serà independent del sistema normal d'il·luminació.

L'accés, als diferents tallers provisionals d'obra, ha de restar restringit exclusivament al personal adscrit a cada un d'ells, restant expressament abalisada, senyalitzada i prohibida la presència de tota persona en el radi d'actuació de càrregues suspeses, així com en els de desplaçament i servituds de màquines i/o equips. Tots els accessos o passarel·les situades a altures superiors a 2 m sobre el sòl o plataforma de nivell inferior, disposarà de barana reglamentària d'1 m d'altura.

Els elements mòbils i transmissions estaran apantallats a les zones de treball o de pas susceptibles de possibilitar atrapaments o en el seu defecte es trobaran degudament senyalitzats. Els buits horitzontals seran condemnats.

La instal·lació elèctrica complirà amb les especificacions del Reglament Electrotècnic de Baixa Tensió.

Les operacions de manteniment preventiu de la maquinària es realitzaran de conformitat a les instruccions del fabricant o importador.

Segons la llei 39/2015 del procediment administratiu podeu accedir a la següent url que l'indiquem per verificar aquest document		
Codi Segur de Validació	**0b1a40faa90f4759857cd7543acd56e0001**	**Data document: 04/11/2024**
Url de validació	*https://sedesimplifica01.absiscloud.com/absis/idi/arx/idiarxabsaweb/castellano/asp/verificadorfirma.asp?nodeabsisini=027*	
Metadades	**Núm. Registre entrada: ENTRA 2024/13207 - Data Registre: 04/11/2024 11:02:00 Origen: Origen ciudatà Estat d'elaboració: Original**	

Les emanacions de pols, fibres, fums, gasos, vapors o boirines disposaran d'extracció localitzada, en la mesura del possible, evitant la seva difusió per l'atmosfera. En els tallers tancats, el subministrament d'aire fresc i net per hora i ocupant serà, al menys, de 30 a 50 m^3, llevat que s'efectuï una renovació total d'aire diversos cops per hora (no inferior a 10 cops).

6.3. Zones d'apilament. Magatzems

Els materials emmagatzemats a l'obra, hauran de ser els compresos entre els valors „mínims-màxims", segons una adequada planificació, que impedeixi estacionaments de materials i/o equips inactius que puguin ésser causa d'accident.

Els Mitjans Auxiliars d'Utilitat Preventiva, necessaris per a complementar la manipulació manual o mecànica dels materials apilats, hauran estat previstos en la planificació dels treballs.

Les zones d'apilament provisional estaran balisades, senyalitzades i il·luminades adequadament.

De forma general el personal d'obra (tant propi com subcontractat) haurà rebut la formació adequada respecte als principis de manipulació manual de materials. De forma més singularitzada, els treballadors responsables de la realització de maniobres amb mitjans mecànics, tindran una formació qualificada de les seves comeses i responsabilitats durant les maniobres.

7. TRACTAMENT DE RESIDUS

El Contractista és responsable de gestionar els sobrants de l'obra de conformitat amb les directrius del Decret 89/2010 de 29 de juny pel que s'aprova el Programa de gestió de residus de la construcció de Catalunya (PROGROC), i del R.D. 105/2008, d'1 de febrer, regulador dels enderrocs i d'altres residus de construcció, a fi i efecte de minimitzar la producció de residus de construcció com a resultat de la previsió de determinats aspectes del procés, que cal considerar tant en la fase de projecte com en la d'execució material de l'obra i/o l'enderroc o desconstrucció.

Al projecte s'ha avaluat el volum i les característiques dels residus que previsiblement s'originaran i les instal·lacions de reciclatge més properes per tal que el Contractista triï el lloc on portarà els seus residus de construcció.

Els residus es lliuraran a un gestor autoritzat, finançant el contractista, els costos que això comporti.

Si a les excavacions i buidats de terres apareixen antics dipòsits o canonades, no detectades prèviament, que continguin o hagin pogut contenir productes tòxics i contaminants, es buidaran prèviament i s'aïllaran els productes corresponents de l'excavació per ser evacuats independentment de la resta i es lliuraran a un gestor autoritzat.

En situació de risc sanitari Covid-19, cal gestionar de forma separada de la resta, els residus dels cubells on es recullen els EPIs d'un sol ús, iles tovalloles de paper del rentat de mans i aparells.

8. TRACTAMENT DE MATERIALS I/O SUBSTÀNCIES PERILLOSES

El Contractista es responsable d'assegurar-se per mediació de l'Àrea d'Higiene Industrial del seu Servei de Prevenció, la gestió del control dels possibles efectes contaminants dels residus o materials emprats a l'obra, que puguin generar potencialment malalties o patologies professionals als treballadors i/o tercers exposats al seu contacte i/o manipulació.

L'assessoria d'Higiene Industrial comprendrà la identificació, quantificació, valoració i propostes de correcció dels factors ambientals, físics, químics i biològics, dels materials i/o substàncies perilloses, per a fer-los compatibles amb les possibilitats d'adaptació de la majoria (gairebé totalitat)

dels treballadors i/o tercers aliens exposats. Als efectes d'aquest projecte, els paràmetres de mesura s'establirà mitjançant la fixació dels valors límit TLV (Threshold Limits Values) que fan referència als nivells de contaminació d'agents físics o químics, per sota dels quals els treballadors poden estar exposats sense perill per a la seva salut. El TLV s'expressa amb un nivell de contaminació mitjana en el temps, per a 8 h/dia i 40 h/setmana.

8.1. Manipulació

En funció de l'agent contaminant, del seu TLV, dels nivells d'exposició i de les possibles vies d'entrada a l'organisme humà, el Contractista haurà de reflectir en el seu Pla de Seguretat i Salut les mesures correctores pertinents per a establir unes condicions de treball acceptables per als treballadors i el personal exposat, de forma singular a:

- Amiant.
- Plom. Crom, Mercuri, Níquel.
- Sílice.
- Vinil.
- Urea formol.
- Ciment.
- Soroll.
- Radiacions.
- Productes tixotròpics (bentonita)
- Pintures, dissolvents, hidrocarburs, coles, resines epoxi, greixos, olis.
- Gasos liquats del petroli.
- Baixos nivells d'oxigen respirable.
- Animals.
- Entorn de drogodependència habitual.

8.2. Delimitació / condicionament de zones d'apilament

Les substàncies i/o els preparats es rebran a l'obra etiquetats de forma clara, indeleble i com a mínim amb el text en idioma espanyol.

L'etiqueta ha de contenir:

a. Denominació de la substància d'acord amb la legislació vigent o en el seu defecte nomenclatura de la IUPAC. Si és un preparat, la denominació o nom comercial.
b. Nom comú, si és el cas.
c. Concentració de la substància, si és el cas. Si és tracta d'un preparat, el nom químic de les substàncies presents.
d. Nom, direcció i telèfon del fabricant, importador o distribuïdor de la substància o preparat perillós.
e. Pictogrames i indicadors de perill, d'acord amb la legislació vigent.
f. Riscos específics, d'acord amb la legislació vigent.
g. Consells de prudència, d'acord amb la legislació vigent.
h. El número CEE, si en té.
i. La quantitat nominal del contingut (per preparats).

El fabricant, l'importador o el distribuïdor haurà de facilitar al Contractista destinatari, la fitxa de seguretat del material i/o la substància perillosa, abans o en el moment del primer lliurament.

Les condicions bàsiques d'emmagatzematge, apilament i manipulació d'aquests materials i/o substàncies perilloses, estaran adequadament desenvolupades en el Pla de Seguretat del Contractista, partint de les següents premisses:

- **Explosius**

Segons la llei 39/2015 del procediment administratiu podeu accedir a la següent url que l'indiquem per verificar aquest document		
Codi Segur de Validació	**0b1a40faa90f4759857cd7543acd56e0001**	**Data document: 04/11/2024**
Url de validació	*https://sedesimplifica01.absiscloud.com/absis/idi/arx/idiarxabsaweb/castellano/asp/verificadorfirma.asp?nodeabsisini=027*	
Metadades	**Núm. Registre entrada: ENTRA 2024/13207 - Data Registre: 04/11/2024 11:02:00 Origen: Origen ciudatà Estat d'elaboració: Original**	

L'emmagatzematge es realitzarà en polvorins/minipolvorins que s'ajustin als requeriments de les normes legals i reglaments vigents. Estarà adequadament senyalitzada la presència d'explosius i la prohibició de fumar.

- **Comburents, extremadament inflamables i fàcilment inflamables**

Emmagatzematge en lloc ben ventilat. Estarà adequadament senyalitzada la presència de comburents i la prohibició de fumar.

Estaran separats els productes inflamables dels comburents.

El possible punt d'ignició més pròxim estarà suficientment allunyat de la zona d'apilament.

- **Tòxics, molt tòxics, nocius, carcinògens, mutagènics, tòxics per a la reproducció**

Estarà adequadament senyalitzada la seva presència i disposarà de ventilació eficaç.

Es manipularà amb Equips de Protecció Individual adequats que assegurin l'estanquitat de l'usuari, en previsió de contactes amb la pell.

- **Corrosius, Irritants, sensibilitzants**

Estarà adequadament senyalitzada la seva presència.

Es manipularan amb Equips de Protecció Individual adequats (especialment guants, ulleres i màscara de respiració) que assegurin l'estanquitat de l'usuari, en previsió de contactes amb la pell i les mucoses de les vies respiratòries.

9. CONDICIONS DE L'ENTORN

Ocupació del tancament de l'obra

S'entén per àmbit d'ocupació el realment afectat, incloent tanques, elements de protecció, baranes, bastides, contenidors, casetes, etc.

Cal tenir en compte que, en aquest tipus d'obres, l'àmbit pot ser permanent al llarg de tota l'obra o que pot ser necessari distingir entre l'**àmbit de l'obra** (el de projecte) i l'**àmbit dels treballs** en les seves diferents fases, a fi de permetre la circulació de vehicles i vianants o l'accés a edificis i guals.

En el PLA DE SEGURETAT I SALUT EN EL TREBALL s'especificarà la delimitació de l'àmbit d'ocupació de l'obra i es diferenciarà clarament si aquest canvia en les diferents fases de l'obra. L'àmbit o els àmbits d'ocupació quedaran clarament dibuixats en plànols per fases i interrelacionats amb el procés constructiu.

Situació de casetes i contenidors

Es col·locaran, preferentment, a l'interior de l'àmbit delimitat pel tancament de l'obra.

Si per les especials característiques de l'obra no és possible la ubicació de les casetes a l'interior de l'àmbit delimitat pel tancament de l'obra, ni és possible el seu trasllat dins d'aquest àmbit, ja sigui durant tota l'obra o durant alguna de les seves fases, s'indicaran al PLA DE SEGURETAT I SALUT les àrees previstes per aquest fi.

Les casetes, els contenidors, els tallers provisionals i l'aparcament de vehicles d'obra, es situaran segons s'indica en l'apartat "Àmbit d'ocupació de la via pública".

9.1. Serveis afectats

Existeixen serveis afectats, segons el que es descriu al projecte d'execució.

Els Plànols i d'altra documentació que el Projecte incorpora relatius a l'existència i la situació de serveis, cables, canonades, conduccions, arquetes, pous i en general, d'instal·lacions i estructures d'obra soterrades o aèries tenen un caràcter informatiu i no garanteixen l'exhaustivitat ni l'exactitud i per tant no seran objecte de reclamació per mancances i/o omissions. El Contractista ve obligat a la seva pròpia investigació per a la qual cosa sol·licitarà dels titulars d'obres i serveis, plànols de situació i localitzarà i descobrirà les conduccions i obres enterrades, per mitjà del detector de conduccions o per cales. Les adopcions de mesures de seguretat o la disminució dels rendiments es consideraran inclosos en els preus i, per tant, no seran objecte d'abonament independent.

10. UNITATS CONSTRUCTIVES

ENDERROCS
ENDERROCS D'ELEMENTS SOTERRATS A POCA FONDÀRIA
MOVIMENTS DE TERRES
EXCAVACIÓ DE RASES I POUS
REBLIMENTS SUPERFICIALS, TERRAPLENS / PEDRAPLENS
FONAMENTS
ESTREBADES I APUNTALAMENTS
TANCAMENTS I DIVISÒRIES
TANCAMENTS EXTERIORS (OBRA)
REVESTIMENTS
PINTATS - ENVERNISSATS
PAVIMENTS
PAVIMENTS AMORFS (FORMIGÓ, SUBBASES, TERRA, SAULO, BITUMINOSOS I REGS)
PECES (PEDRA, CERÀMICA, MORTER, ETC.)
PROTECCIONS I SENYALITZACIÓ
COL.LOCACIÓ DE BARANES I SENYALS AMB SUPORTS METÀL.LICS
INSTAL.LACIONS DE DRENATGE, D'EVACUACIÓ I CANALITZACIONS
ELEMENTS SOTERRATS (CLAVEGUERONS, POUS, DRENATGES)

11. SISTEMES I/O ELEMENTS DE SEGURETAT I SALUT INHERENTS O INCORPORATS AL MATEIX PROCÉS CONSTRUCTIU

Tot projecte constructiu o disseny d'equip, mitjà auxiliar, màquina o ferramenta a utilitzar a l'obra, objecte del present Estudi de Seguretat i Salut, s'integrarà en el procés constructiu, sempre d'acord amb els "Principios de la Acción Preventiva" (Art. 15 L. 31/1995 de 8 de novembre), els "Principios Aplicables durante la Ejecución de las Obras" (Art. 10 RD. 1627/1997 de 24 d'octubre) i el Codi Tècnic de l'Edificació, entre altres reglaments connexos, i atenent les Normes Tecnològiques de l'Edificació, Instruccions Tècniques Complementàries i Normes UNE o Normes Europees, d'aplicació obligatòria i/o aconsellada.

12. MEDIAMBIENT LABORAL

12.1. Il·luminació

Encara que la generalitat dels treballs de construcció es realitzen amb llum natural, hauran de tenir-se presents en el Pla de Seguretat i Salut algunes consideracions respecte a la utilització d'il·luminació artificial, necessària en talls, tallers, treballs nocturns o sota rasant.

Segons la llei 39/2015 del procediment administratiu podeu accedir a la següent url que l'indiquem per verificar aquest document		
Codi Segur de Validació	**0b1a40faa90f4759857cd7543acd56e0001**	**Data document: 04/11/2024**
Url de validació	*https://sedesimplifica01.absiscloud.com/absis/idi/arx/idiarxabsaweb/castellano/asp/verificadorfirma.asp?nodeabsisini=027*	
Metadades	**Núm. Registre entrada: ENTRA 2024/13207 - Data Registre: 04/11/2024 11:02:00 Origen: Origen ciudatà Estat d'elaboració: Original**	

Es procurarà que la intensitat lluminosa en cada zona de treball sigui uniforme, evitant els reflexos i enlluernaments al treballador així com les variacions brusques d'intensitat.

En els locals amb risc d'explosió pel gènere de les seves activitats, substàncies emmagatzemades o ambients perillosos, la il·luminació elèctrica serà antideflagrant.

En els llocs de treball en els que una fallida de l'enllumenat normal suposi un risc per als treballadors, es disposarà d'un enllumenat d'emergència d'evacuació i de seguretat.

Les intensitats mínimes d'il·luminació artificial, segons els distints treballs relacionats amb la construcció, seran els següents:

25-50 lux	:	En patis de llums, galeries i altres llocs de pas en funció de l'ús ocasional - habitual.
100 lux	:	Operacions en les quals la distinció de detalls no sigui essencial, tals com la manipulació de mercaderies a granel, l'apilament de materials o l'amassat i lligat de conglomerats hidràulics. Baixes exigències visuals.
100 lux	:	Quan sigui necessària una petita distinció de detalls, com en sales de màquines i calderes, ascensors, magatzems i dipòsits, vestuaris i banys petits del personal. Baixes exigències visuals.
200 lux	:	Si és essencial una distinció moderada de detalls com en els muntatges mitjans, en treballs senzills en bancs de taller, treballs en màquines, fratasat de paviments i tancament mecànic. Moderades exigències visuals.
300 lux	:	Sempre que sigui essencial la distinció mitjana de detalls, com treballs mitjans en bancs de taller o en màquines i treballs d'oficina en general.
500 lux	:	Operacions en les que sigui necessària una distinció mitja de detalls, tals com treballs d'ordre mitjà en bancs de taller o en màquines i treballs d'oficina en general. Altes exigències visuals.
1000 lux	:	En treballs on sigui indispensable una fina distinció de detalls sota condicions de constant contrast, durant llargs períodes de temps, tals com muntatges delicats, treballs fins en banc de taller o màquina, màquines d'oficina i dibuix artístic lineal. Exigències visuals molt altes.

Els serveis de prevenció seran els encarregats d'estimar la magnitud o nivells del risc, les situacions en les que aquest es produeix, així com controlar periòdicament les condicions, l'organització dels mètodes de treball i la salut dels treballadors amb la finalitat de prendre les decisions per a eliminar, controlar o reduir el risc mitjançant mesures de prevenció a l'origen, organitzatives, de prevenció col·lectiva, de protecció individual, formatives i informatives.

12.2. Soroll

Per a facilitar el seu desenvolupament al Pla de Seguretat i Salut del contractista, es reprodueix un quadre sobre els nivells sonors generats habitualment en la indústria de la construcció:

Compressor	.....	82-94 dB
Equip de clavar pilots (a 15 m de distància)	.....	82 dB
Formigonera petita < 500 lts.	.....	72 dB
Formigonera mitjana > 500 lts.	.....	60 dB
Martell pneumàtic (en recinte angost)	.....	103 dB

Martell pneumàtic (a l'aire lliure)	.....	94 dB
Esmeriladora de peu	.....	60-75 dB
Camions i dumpers	.....	80 dB
Excavadora	.....	95 dB
Grua autoportant	.....	90 dB
Martell perforador	.....	110 dB
Mototrailla	.....	105 dB
Tractor d'orugues	.....	100 dB
Pala carregadora d'orugues	.....	95-100 dB
Pala carregadora de pneumàtics	.....	84-90 dB
Pistoles fixaclaus d'impacte	.....	150 dB
Esmeriladora radial portàtil	.....	105 dB
Tronçadora de taula per a fusta	.....	105 dB

Les mesures a adoptar, que hauran de ser adequadament tractades al Pla de Seguretat i Salut pel contractista, per a la prevenció dels riscos produïts pel soroll seran, en ordre d'eficàcia:

1er.- Supressió del risc en origen.
2on.- Aïllament de la part sonora.
3er.- Equip de Protecció Individual (EPI) mitjançant taps o orelleres.

Els serveis de prevenció seran els encarregats d'estimar la magnitud o els nivells de risc, les situacions en les que aquest es produeix, així com controlar periòdicament les condicions, l'organització dels mètodes de treball i la salut dels treballadors amb la finalitat de prendre les decisions per a eliminar, controlar o reduir el risc mitjançant mesures de prevenció a l'origen, organitzatives, de prevenció col·lectiva, de protecció individual, formatives i informatives

12.3. Pols

La permanència d'operaris en ambients polserígens, pot donar lloc a les següents afeccions:

- Rinitis
- Asma bronquial
- Bronquitis destructiva
- Bronquitis crònica
- Efisemes pulmonars
- Neumoconiosis
- Asbestosis (asbest – fibrociment - amiant)
- Càncer de pulmó (asbest – fibrociment - amiant)
- Mesotelioma (asbest – fibrociment - amiant)

La patologia serà d'un o d'altre tipus, segons la naturalesa de la pols, la seva concentració i el temps d'exposició.

En la construcció és freqüent l'existència de pols amb contingut de sílice lliure ($Si O_2$) que és el component que ho fa especialment nociu, com a causant de la neumoconiosis. El problema de presència massiva de fibres d'amiant en suspensió, necessitarà d'un Pla específic de desamiantat que excedeix a les competències del present Estudi de Seguretat i Salut, i que haurà de ser realitzat per empreses especialitzades.

La concentració de pols màxima admissible en un ambient al qual els operaris es trobin exposats durant 8 hores diàries, 5 dies a la setmana, és en funció del contingut de sílice en suspensió, el que ve donat per la fórmula:

Segons la llei 39/2015 del procediment administratiu podeu accedir a la següent url que l'indiquem per verificar aquest document

Codi Segur de Validació	0b1a40faa90f4759857cd7543acd56e0001	Data document: 04/11/2024
Url de validació	https://sedesimplifica01.absiscloud.com/absis/idi/arx/idiarxabsaweb/castellano/asp/verificadorfirma.asp?nodeabsisini=027	
Metadades	Núm. Registre entrada: ENTRA 2024/13207 - Data Registre: 04/11/2024 11:02:00 Origen: Origen ciudatà Estat d'elaboració: Original	

$$C = \frac{\text{mg / m}^3}{\%\ Si\ O_2 + 2}$$

Tenint en compte que la mostra recollida haurà de respondre a la denominada "fracció respirable", que correspon a la pols realment inhalada, ja que, de l'existent en l'ambient, les partícules més grosses són retingudes per la pituïtària i les més fines són expeses amb l'aire respirat, sense haver-se fixat en els pulmons.

Els treballs en els quals és habitual la producció de pols, són fonamentalment els següents:

- Escombrat i neteja de locals
- Manutenció de runes
- Demolicions
- Treballs de perforació
- Manipulació de ciment
- Raig de sorra
- Tall de materials ceràmics i lítics amb serra mecànica
- Pols i serradures per tronçat mecànic de fusta
- Esmerilat de materials
- Pols i fums amb partícules metàl·liques en suspensió, en treballs de soldadura
- Plantes de matxuqueix i classificació
- Moviments de terres
- Circulació de vehicles
- Polit de paraments
- Plantes asfàltiques

A més a més dels Equips de Protecció Individual necessaris, com màscares i ulleres contra la pols, convé adoptar les següents mesures preventives:

ACTIVITAT	MESURA PREVENTIVA
Neteja de locals	Ús d'aspiradora i regat previ
Manutenció de runes	Regat previ
Demolicions	Regat previ
Treballs de perforació	Captació localitzada en carros perforadors o injecció d'aigua
Manipulació de ciment	Filtres en sitges o instal·lacions confinades
Raig de sorra o granalla	Equips semiautònoms de respiració
Tall o polit de materials ceràmics o lítics	Addició d'aigua micronitzada sobre la zona de tall
Treballs de la fusta, desbarbat i soldadura elèctrica	Aspiració localitzada
Circulació de vehicles	Regat de pistes
Plantes de matxuqueix i plantes asfàltiques	Aspiració localitzada

Els serveis de prevenció seran els encarregats d'estimar la magnitud o nivells del risc, les situacions en les que aquest es produeix, així com controlar periòdicament les condicions, l'organització dels mètodes de treball i la salut dels treballadors amb la finalitat de prendre les decisions per a eliminar, controlar o reduir el risc mitjançant mesures de prevenció a l'origen, organitzatives, de prevenció col·lectiva, de protecció individual, formatives i informatives.

12.4. Ordre i neteja

El Pla de Seguretat i Salut del contractista haurà d'indicar com pensa fer front a les actuacions bàsiques d'ordre i neteja en la materialització d'aquest projecte, especialment pel que fa a:

1er.- Retirada dels objectes i coses innecessàries.
2on.- Emplaçament de les coses necessàries en el seu respectiu lloc d'apilament.
3er.- Normalització interna d'obra dels tipus de recipients i plataformes de transport de materials a granel. Pla de manutenció intern d'obra.
4art.- Ubicació dels baixants de runes i recipients per a apilament de residus i la seva utilització. Pla d'evacuació de residus.
5è.- Neteja de claus i restes de material d'encofrat.
6è.- Desallotjament de les zones de pas, de cables, mànegues, fleixos i restes de matèria. Il·luminació suficient.
7è.- Retirada d'equips i ferramentes, descansant simplement sobre superfícies de suport provisionals.
8è.- Drenatge de vessaments en forma de tolls de carburants o greixos.
9è.- Senyalització dels riscos puntuals per falta d'ordre i neteja.
10è.- Manteniment diari de les condicions d'ordre i neteja. Brigada de neteja.
11è.- Informació i formació exigible als gremis o als diferents participants en els treballs directes i indirectes de cada partida inclosa en el projecte en el que és relatiu al manteniment de l'ordre i neteja inherents a l'operació realitzada.

En situació de risc sanitari Covid-19, cal garantir una vegada al dia la neteja i desinfecció de les eines de treball, els vehicles utilitzats pels treballadors, els locals sanitaris, vestidors, menjadors i espais de descans.

En els punts de radiacions el consultor hauria d'identificar els possibles treballs on es poden donar aquest tipus de radiacions i indicar les mesures protectores a prendre.

12.5. Radiacions no ionitzants

Són les radiacions amb la longitud d'ona compresa entre 10-6 cm i 10 cm, aproximadament.

Normalment, no provoquen la separació dels electrons dels àtoms dels que formen part, però no per això deixen de ser perilloses. Comprenen: Radiació ultraviolada (UV), infraroja (IR), làser, microones, ultrasònica i de freqüència de ràdio.

Les radiacions no ionitzants són aquelles regions de l'espectre electromagnètic on l'energia dels fotons emesos és insuficient. Es considera que el límit més baix de longitud d'ona per a aquestes radiacions no ionitzants és de 100 nm (nanòmetre) inclosos en aquesta categoria estan les regions comunament conegudes com bandes infraroja, visible i ultraviolada.

Els treballadors més freqüents i intensament sotmesos a aquests riscos són els soldadors, especialment els de soldadura elèctrica.

Radiacions infraroges

Aquest tipus de radiació és ràpidament absorbida per els teixits superficials, produint un efecte d'escalfament. En el cas dels ulls, a l'absorbir-se la calor pel cristal·lí i no dispersar-se ràpidament, pot produir cataractes. Aquest tipus de lesió s'ha considerat la malaltia professional més probable en ferrers, bufadors de vidre i operaris de forns.

Totes les fonts de radiació IR intensa hauran d'estar dotades de sistemes de protecció tant propers a la font com sigui possible, per aconseguir la màxima absorció de calor i prevenir que la radiació penetri als ulls dels operaris. En cas d'utilització d'ulleres normalitzades, haurà d'incrementar-se adequadament la il·luminació del recinte, de manera que s'eviti la dilatació de la pupil·la de l'ull.

Segons la llei 39/2015 del procediment administratiu podeu accedir a la següent url que l'indiquem per verificar aquest document		
Codi Segur de Validació	**0b1a40faa90f4759857cd7543acd56e0001**	**Data document: 04/11/2024**
Url de validació	*https://sedesimplifica01.absiscloud.com/absis/idi/arx/idiarxabsaweb/castellano/asp/verificadorfirma.asp?nodeabsisini=027*	
Metadades	**Núm. Registre entrada: ENTRA 2024/13207 - Data Registre: 04/11/2024 11:02:00 Origen: Origen ciudatà Estat d'elaboració: Original**	

A les obres de construcció, els treballadors que estan més freqüentment exposats a aquestes radiacions són els soldadors, especialment quan realitzen soldadures elèctriques. Així mateix, s'ha de considerar l'entorn de l'obra, com a possible font de les radiacions.

La resposta primària a aquestes absorcions d'energia és de tipus tèrmic, afectant principalment a la pell en forma de: cremades agudes, augment de la dilatació dels vasos capil·lars i un increment de la pigmentació que pot ser persistent.

De forma general, tots aquells processos industrials realitzats en calent fins a l'extrem de desprendre llum, generen aquest tipus de radiació.

Radiacions visibles

L'òrgan afectat més important és l'ull, sent transmeses aquestes longituds d'ona, a través dels mitjans oculars sense apreciable absorció abans d'aconseguir la retina.

Radiacions ultraviolades

La radiació UV és aquella que té una longitud d'ona entre els 400 nm (nanometres) i els 10 nm. Queda inclosa dins de la radiació solar, i es genera artificialment per a molts propòsits en indústries, laboratoris i hospitals. Es divideix convencionalment en tres regions:

UVA: 315 - 400 nm de longitud d'ona.
UVB: 280 - 315 nm de longitud d'ona.
UVC: 200 - 280 nm de longitud d'ona.

La radiació a la regió UVA, la més propera a l'espectre UV, és emprada àmpliament a la indústria i representa poc risc, pel contrari les radiacions UVB i UVC, són més perilloses. La norma més completa és nord americana i està, acceptada per la WHO (World Health Organization).

Les radiacions a les regions UVB i UVC tenen efectes biològics que varien marcadament amb la longitud d'ona, sent màxims entorn als 270 nm (la llàntia de quars amb vapor de mercuri a baixa pressió té una emissió a 254 nm aproximadament). També varien amb el temps d'exposició i amb la intensitat de la radiació. La exposició radiant d'ulls o pell no protegits, per a un període de vuit hores haurà d'estar limitada.

La protecció contra la sobreexposició de fonts potents que poden constituir riscos, haurà de dur-se a terme mitjançant la combinació de mesures organitzatives, d'apantallaments o resguards i de protecció personal. Sense oblidar que s'ha d'intentar substituir el que és perillós pel que comporta poc o cap risc, d'acord a la llei de prevenció de riscos laborals.

S'haurà de posar especial èmfasi en els apantallaments i en les mesures de substitució, per a minimitzar el tercer, que implica la necessitat de protecció personal. Tots els usuaris de l'equip generador de radiació UV han de conèixer perfectament la naturalesa dels riscos involucrats. En l'equip, o prop d'ell, s'han de disposar senyals d'advertència adequades al cas. La limitació d'accés a la instal·lació, la distància de l'usuari respecte a la font i la limitació del temps d'exposició, constitueixen mesures organitzatives a tenir en compte.

No es poden emetre de forma indiscriminada radiacions UV en l'espai de treball, per exemple realitzant l'operació en un recinte confinat o en una àrea adequadament protegida. Dins de l'àrea de protecció, s'ha de reduir la intensitat de la radiació reflexada, emprant pintures de color negre mate. En el cas de fonts potents, on se sospiti que sigui possible una exposició per sobre del valor límit admissible, haurà de disposar-se de mitjans de protecció que dificultin i facin impossible el flux radiant lliure, directe i reflexat. Quant la naturalesa del treball requereixi que l'usuari operi junt a una font de radiació UV no protegida, haurà de fer-se ús dels mitjans de protecció personal. Els ulls estaran protegits amb ulleres o màscara de protecció facial, de manera que s'absorbeixin les radiacions que sobre ells incideixin. Anàlogament, hauran de protegir-se les mans, utilitzant guants

de cotó, i la cara, emprant qualsevol tipus de protecció facial.

L'exposició dels ulls i pell no protegits a la radiació UV pot conduir a una inflamació dels teixits, temporal o prolongada, amb riscos variables. En el cas de la pell, pot donar lloc a un eritema similar a una cremada solar i, en el cas dels ulls, a una conjuntivitis i queratitis (o inflamació de la còrnia), de resultats imprevisibles.

La font és bàsicament el sol però també es troben en les activitats industrials de la construcció: llums fluorescents, incandescents i de descàrrega gasosa, operacions de soldadura (TIG-MIG), bufador d'arc elèctric i làsers.

Les mesures de control per a prevenir exposicions indegudes a les radiacions no ionitzants se centren en l'emprament de pantalles, blindatges i Equips de Protecció Individual (per exemple pantalla de soldadura amb visor de cèl·lula fotosensible), procurant mantenir distàncies adequades per a reduir, tenint en compte l'efecte de proporcionalitat inversa al quadrat de la distància, la intensitat de l'energia radiant emesa des de fonts que es propaguen en diferent longitud d'ona.

Làser

La missió d'un làser és la de produir un raig d'alta densitat i s'ha emprat en camps tan diversos com cirurgia, topografia o comunicació. Es construeixen unitats amb força polsant o continua de radiació, tant visible com invisible. Aquestes unitats, si són suficientment potents, poden danyar la pell i, en particular, els ulls si estan exposats a la radiació. La unitat polsant d'alta energia és particularment perillosa quan el polze curt de radiació impacte en el teixit causant una amplia lesió al voltant del mateix. Els làsers d'ona continua també poden causar danys en els ulls i la pell. Els de radiació IR i V presentaran perill per a la retina, en forma de cremades; els de radiació UV e IR poden suposar un risc per a la còrnia i el cristal·lí. D'una manera general, la pell és menys sensible a la radiació làser i en el cas d'unitats de radiació V i IR de grans potències, poden ocasionar cremades.

Els làsers s'han classificat, d'acord amb els riscos associats al seu ús, en els dos grups i quatre classes següents:

j) Grup A: unitats intrínsecament segures i aquelles que cauen dins de les classes I y II.
   - Classe I: els nivells d'exposició màxima permissible no poden ser excedits.
   - Classe II: de risc baix; emissió limitada a 1 mW en menys de 0,25 s, entre 400 nm i 700 nml; es preveuen els riscos per desviament de la radiació reflexada incloent la resposta de centelles.

k) Grup B: tots els làsers presents o de ona continua amb potencia major d'1 mW, com es defineix a les classes IIIa, IIIb i IV respectivament.
   - Classe IIIa: risc baix; emissió limitada a 5 vegades la corresponent a la classe II; l'ús d'instruments òptics pot resultar perillós.
   - Classe IIIb: risc mitjà; major límit d'emissió; l'impacte sobre l'ull pot resultar perillós, però no respecte a la reflexió difusa.
   - Classe IV: risc alt; major límit d'emissió; l'impacte per reflexió difusa pot ser perillós; poden causar foc i cremar la pell. El grau de protecció necessari depèn de la longitud d'ona i de l'energia emesa per la radiació. Qualsevol equip base s'ha de dissenyar d'acord amb mesures de seguretat apropiades, com per exemple, encaixonament protector, obturador d'emissió, senyal automàtica de emissió, etc.

Els làsers poden produir llum visible (400-700 nm), alguna radiació UV (200-400 nm), o comunament radiació IR (700 nm – 1 m).

A continuació, es presenta una guia de riscos associats amb unitats concretes de raigs làser:

Segons la llei 39/2015 del procediment administratiu podeu accedir a la següent url que l'indiquem per verificar aquest document		
Codi Segur de Validació	**0b1a40faa90f4759857cd7543acd56e0001**	**Data document: 04/11/2024**
Url de validació	*https://sedesimplifica01.absiscloud.com/absis/idi/arx/idiarxabsaweb/castellano/asp/verificadorfirma.asp?nodeabsisini=027*	
Metadades	**Núm. Registre entrada: ENTRA 2024/13207 - Data Registre: 04/11/2024 11:02:00 Origen: Origen ciudatà Estat d'elaboració: Original**	

a) Amb làsers de la classe IIIa (< 5 mW), s'ha de prevenir únicament la visió directa del raig.
b) Amb els de la classe IIIb i potències compreses entre 5 mW y 500 mW, s'ha de prevenir l'impacte de la radiació directa i de reflexió especular, en els ulls no protegits, que pot resultar perillós.
c) Amb làsers de la classe IV i potències majors de 500 mW, s'ha de prevenir l'impacte de la radiació directa, de les reflexions secundaries i de les reflexions difuses, que pot resultar perillós.
A més dels riscos associats a aquest tipus de radiació, s'ha de tenir en compte els deguts a les unitats d'energia elèctrica emprats per a subministrar energia a l'equip làser. A continuació, es dóna un codi de pràctica que cobreix personal, àrea de treball, equip i operació, respectivament, en l'ús de làsers.
Tots els usuaris s'han de sotmetre a un examen oftalmològic periòdicament, fent èmfasi especial en les condicions de la retina. Les persones que treballen amb la classe IIIb i IV, tindran al mateix temps un examen mèdic d'inspecció de danys a la pell.
d) Amb prioritat a qualsevol autorització, el contractista s'assegurarà que els operaris autoritzats estan degudament entrenats tant en procediment de treball segur com en el coneixement dels riscos potencials associats amb la radiació i equip que la genera.
e) Qualsevol exposició accidental que suposi impacte en els ulls, haurà de ser registrada i comunicada al departament mèdic.
f) La pràctica amb làser del grup B requereix la mesura general de protecció ocular, però que mai serà utilitzada per visió directa del raig.

- Àrea de treball:

a) L'equip làser s'instal·larà en una àrea o recinte degudament controlats. La il·luminació del recinte haurà de ser tal manera que eviti la dilatació de la pupil·la de l'ull i així disminuir la possibilitat de lesió.
b) Els raigs làser reflectits poden ser tant perillosos com els directes, i per tant, hauran d'eliminar-se les superfícies reflectants i polides.
c) A l'àrea de treball s'haurà d'investigar periòdicament la presència de qualsevol gas tòxic que pugui generar-se durant el treball, per exemple, l'ozó.
d) S'han de col·locar senyals lluminoses d'advertència en totes les zones d'entrada als recintes en els que els làsers funcionin. Quant la senyal estigui en acció, haurà de prohibir-se l'accés al mateix. L'equip de subministrament de potència al làser ha de disposar de protecció especial.
e) Allà on sigui necessari, s'ha de prevenir la possibilitat de desviament del raig fora de l'àrea de control, mitjançant proteccions i blindatges. En el cas de radiació IR, ha d'emprar-se materials no inflamables per a proporcionar aquestes barreres físiques al voltant del làser. En aquests casos, s'ha d'evitar la proximitat de materials inflamables o explosius.

- Equip:

a) Qualsevol operació de manteniment haurà de dur-se solament si la força està desconnectada.
b) Tots els làsers, hauran de disposar de rètols d'advertència que tindran en compte la classe de làser a que correspon i el tipus de radiació visible o invisible que genera l'aparell.
c) Quan els aparells que pertanyen al grup B no s'utilitzin, s'hauran de treure les claus de control d'engegada, així com la de control de força, que quedaran custodiades per la persona responsable autoritzada per el treball amb làser en el laboratori.
d) Les ulleres protectores normalitzats, hauran de comprovar-se regularment i han de seleccionar-se d'acord amb la longitud d'ona de la radiació emesa per el làser en ús.
e) Qualsevol protector de pantalla que s'utilitzi, haurà de ser de material absorbent que previngui la reflexió especular.

- Operació:

a) Únicament el mínim nombre de persones requerides en l'operació es trobaran dins de

l'àrea de control; no obstant, en el cas de làser de la classe IV, al menys dos persones estaran sempre presents durant l'operació.
b) Únicament personal autoritzat tindrà permís per a muntar, ajustar i operar l'equip de làser.
c) L'equip de làser haurà d'operar el temps mínim requerit per a la realització dels treballs, no es deixarà en funcionament sense estar vigilat.
d) Com a procediment de protecció general, hauran d'utilitzar-se ulleres que previnguin el risc de dany ocular.
e) L'equip de làser haurà de ser muntat a una alçada que mai superi la corresponent al pit de l'operador.
f) S'ha de tenir especial cura en la radiació làser invisible, essent essencial la utilització d'un escut protector al llarg de tota la trajectòria.
g) Donat que els làsers polsants presenten un risc incrementat per l'operador, com a guia d'alineació del raig, han d'emprar-se làsers de baixa potència d'heli o neó que pertanyin a la classe II, i no conformar-se amb una indicació somera de la direcció que adoptarà el raig. En aquests casos, sempre s'ha d'utilitzar la protecció ocular.
Els serveis de prevenció seran els encarregats d'estimar la magnitud o nivells del risc, les situacions en les que aquest es produeix, així com controlar periòdicament les condicions, l'organització dels mètodes de treball i la salut dels treballadors amb la finalitat de prendre les decisions per a eliminar, controlar o reduir el risc mitjançant mesures de prevenció en l'origen, organitzatives, de prevenció col·lectiva, de protecció individual, formatives i informatives.
En construcció acostuma a emprar-se monogràficament en l'establiment d'alineacions i nivells topogràfics.
Per la seva extrema perillositat, quan el làser estigui enfocat paral·lel al sòl, l'àrea de perill s'haurà d'acordonar. L'Equip de Protecció Individual contra el làser són les ulleres de protecció completa, amb el visor dotat del filtre adequat al tipus de làser que es tracti.

12.6. Radiacions ionitzants

Dins de l'àmbit de la construcció existeixen pocs treballs propis en els que es generen aquests tipus de riscos, malgrat que si existeixen situacions on es puguin donar aquest tipus de radiació, com són:

- Detecció de defectes de soldadura o esquerdes en canonades, estructures i edificis.
- Control de densitats "in situ" pel mètode nuclear.
- Control d'irregularitats en el nivell d'omplenat de recipients o grans dipòsits.
- Identificació de trajectòries, emprant traçadors en corrents hidràuliques, sediments, moviment de granels, etcètera.

Serà obligació del contractista amb la col·laboració del seu servei de prevenció determinar un procediment de treball segur per a realitzar les esmentades operacions.

També es pot considerar una possible generació de riscos en treballs realitzats dintre d'un entorn o en proximitat de determinades instal·lacions, com poden ser:

- Les instal·lacions on es realitzin exàmens de maletes i embalums en els aeroports; detecció de cartes bomba.
- Les instal·lacions mèdiques on es realitzin pràctiques de teràpia, mitjançant radiacions ionizants.
- Les instal·lacions mèdiques on es realitzen pràctiques de diagnòstic amb raigs X amb equips amb un potencial d'operació per disseny, sigui major de 70 Kilovolts.
- Les instal·lacions mèdiques on es manipula o es tracti material radioactiu, en forma de fonts no segellades, per a ús en teràpia o diagnòstic amb tècniques "in vivo".
- Les instal·lacions d'ús industrial on es tracti o manipuli material radioactiu.
- Els acceleradors de partícules o d'investigació o d'ús industrial.
- Les instal·lacions i equips per a gammagrafía o radiografia industrial, sigui mitjançant

Segons la llei 39/2015 del procediment administratiu podeu accedir a la següent url que l'indiquem per verificar aquest document		
Codi Segur de Validació	**0b1a40faa90f4759857cd7543acd56e0001**	**Data document: 04/11/2024**
Url de validació	*https://sedesimplifica01.absiscloud.com/absis/idi/arx/idiarxabsaweb/castellano/asp/verificadorfirma.asp?nodeabsisini=027*	
Metadades	**Núm. Registre entrada: ENTRA 2024/13207 - Data Registre: 04/11/2024 11:02:00 Origen: Origen ciudatà Estat d'elaboració: Original**	

l'ús de fonts radioactius o equips emissors de raig X.
- Els dipòsits de residus radioactius, tant transitoris com definitius.
- Les instal·lacions on es produeixin, fabriqui, repari o es faci manutenció de fonts o equips generadors de radiacions ionitzants.
- Control d'irregularitats en l'espessor de blocs de paper, làmines de plàstic i fulles de metall o en el nivell d'omplenat de recipients o grans dipòsits.
- Estimació de l'antiguitat de substàncies, emprant el carboni-14 o altres isòtops, com l'argó-40 o el fòsfor-32.
- Il·luminació passiva de rellotges o de sortides d'emergència.

Les funcions de protecció radiològica són responsabilitat del titular de la instal·lació, essent el Consell de Seguretat Nuclear el qui decidirà si han de ser encomanades a un Servei de Protecció Radiològica propi del titular o a una Unitat Tècnica de Protecció Radiològica contractada a l'efecte.

La reacció d'un individu a l'exposició a les radiacions depèn de la dosi, del volum i del tipus dels teixits irradiats.

Encara que poden ocórrer en combinació, correntment es fa una distinció entre dues classes fonamentals d'accidents per radiació, és dir: a) Irradiació externa accidental (per exemple en treballs de radiografiat de soldadura). b) Contaminació radioactiva accidental.

Els nivells màxims de dosi permesa han estat fixats tenint en compte que el cos humà pot tolerar una certa quantitat de radiació sense perjudicar el funcionament del seu organisme en general. Aquests nivells són, per a persones que treballen en Zones Controlades (per exemple edifici de contenció de central nuclear) i tenint en compte l'efecte acumulatiu de les radiacions sobre l'organisme, 5 rems per any ó 300 milirems per setmana. Per a detectar i amidar els nivells de radiació, s'empren els comptadors Geiger.

Per al control de la dosi rebuda, s'ha de tenir en compte tres factors: a) temps de treball. b) distància de la font de radiació. c) Apantallament. El temps de treball permès s'obté dividint la dosi màxima autoritzada per la dosi rebuda en un moment donat. La dosi rebuda és inversament proporcional al quadrat de la distància a la font de radiació. Els materials que s'empren habitualment com barreres d'apantallament són el formigó i el plom, encara que també se n'usen d'altres com l'acer, totxos massissos de fang, granit, calcària, etc., en general, l'espessor necessari està en funció inversa de la densitat del material.

Per a verificar les dosis de radiació rebudes s'utilitzen dosímetres individuals, que poden consistir en una pel·lícula dosimètrica o un estildosímetre integrador de butxaca. Sempre que no s'especifiqui el contrari, el dosímetre individual es durà a la butxaca o davanter de la roba de treball, tenint especial cura en no col·locar els dosímetres sobre cap objecte que absorbeixi radiació (per exemple objectes metàl·lics).

Haurà de dur-se un Llibre de registre, on figurarà les dosis rebudes per cadascun dels treballadors professionalment exposats a radiacions.

13. MANIPULACIÓ DE MATERIALS

Tota manutenció de material comporta un risc, per tant, des del punt de vista preventiu, s'ha de tendir a evitar tota manipulació que no sigui estrictament necessària, en virtut del conegut axioma de seguretat que diu que "el treball més segur és aquell que no es realitza".

Per a manipular materials és preceptiu prendre les següents precaucions elementals:

- Començar per la càrrega o material que apareix més superficialment, és dir el primer i més accessible.
- Lliurar el material, no tirar-lo.

- Col·locar el material ordenat i en cas d'apilat estratificat, que aquest es realitzi en piles estables, lluny de passadissos o llocs on pugui rebre cops o desgastar-se.
- Utilitzar guants de treball i calçat de seguretat amb puntera metàl·lica i embuatada en empenya i turmells.
- En el manejament de càrregues llargues entre dues o més persones, la càrrega pot mantenir-se en la mà, amb el braç estirat al llarg del cos, o bé sobre l'espatlla.
- S'utilitzaran les ferramentes i mitjans auxiliars adequats per al transport de cada tipus de material.
- En les operacions de càrrega i descàrrega, es prohibirà col·locar-se entre la part posterior del camió i una plataforma, pal, pilar o estructura vertical fixa.
- Si durant la descàrrega s'utilitzen ferramentes, com braços de palanca, ungles, potes de cabra o similar, disposar la maniobra de tal manera que es garanteixi el que no es vingui la càrrega damunt i que no rellisqui.

En el relatiu a la manipulació de materials el contractista en l'elaboració del Pla de Seguretat i Salut haurà de tenir en comte les següents premisses:

Intentar evitar la manipulació manual de càrregues mitjançant:

- Automatització i mecanització dels processos.
- Mesures organitzatives que eliminin o minimitzin el transport.

Adoptar Mesures preventives quan no es pugui evitar la manipulació com:

- Utilització d'ajudes mecàniques.
- Reducció o redisseny de la càrrega.
- Actuació sobre l'organització del treball.
- Millora de l'entorn de treball.

Dotar als treballadors de la formació i informació en temes que incloguin:

- Ús correcte de les ajudes mecàniques.
- Ús correcte dels equips de protecció individual.
- Tècniques segures per a la manipulació de càrregues.
- Informació sobre el pes i centre de gravetat.

Els principis bàsics de la manutenció de materials

1er.- El temps dedicat a la manipulació de materials és directament proporcional a l'exposició al risc d'accident derivat de dita activitat.
2on.- Procurar que els diferents materials, així com la plataforma de suport i de treball de l'operari, estiguin a la mateixa alçada en què s'ha de treballar amb ells.
3er.- Evitar el dipositar els materials directament sobre el terra, fer-ho sempre sobre catúfols o contenidors que permetin el seu trasllat a dojo.
4art.- Escurçar tant com sigui possible les distàncies a recórrer pel material manipulat, evitant estacionaments intermedis entre el lloc de partida del material manipulat evitant estacionaments intermedis entre el lloc de partida del material i l'emplaçament definitiu de la seva posada en obra.
5è- Traginar sempre els materials a dojo, mitjançant palonniers, catúfols, contenidors o palets, en lloc de portar-los d'un en un.
6è.- No tractar de reduir el nombre d'ajudants que recullin i traginin els materials, si això comporta ocupar els oficials o caps d'equip en operacions de manutenció, coincidint en franges de temps perfectament aprofitables per l'avanç de la producció.
7è.- Mantenir esclarits, senyalitzats i enllumenats, els llocs de pas dels materials a manipular.

	Segons la llei 39/2015 del procediment administratiu podeu accedir a la següent url que l'indiquem per verificar aquest document		
Codi Segur de Validació	**0b1a40faa90f4759857cd7543acd56e0001**	**Data document: 04/11/2024**	
Url de validació	*https://sedesimplifica01.absiscloud.com/absis/idi/arx/idiarxabsaweb/castellano/asp/verificadorfirma.asp?nodeabsisini=027*		
Metadades	**Núm. Registre entrada: ENTRA 2024/13207 - Data Registre: 04/11/2024 11:02:00 Origen: Origen ciudatà Estat d'elaboració: Original**		

Manejament de càrregues sense mitjans mecànics

Per a l'hissat manual de càrregues la totalitat del personal d'obra haurà rebut la formació bàsica necessària, comprometent-se a seguir els següents passos:

1er.- Apropar-se el més possible a la càrrega.
2on.- Assentar els peus fermament.
3er.- Ajupir-se doblegant els genolls.
4art.- Mantenir l'esquena dreta.
5è.- Subjectar l'objecte fermament.
6è.- L'esforç d'aixecar l'han de realitzar els músculs de les cames.
7è.- Durant el transport, la càrrega haurà de romandre el més a prop possible del cos.
8è.- Per al manejament de peces llargues per una sola persona s'actuarà segons els següents criteris preventius:
h) Durà la càrrega inclinada per un dels seus extrems, fins l'altura de l'espatlla.
i) Avançarà desplaçant les mans al llarg de l'objecte, fins arribar al centre de gravetat de la càrrega.
j) Es col·locarà la càrrega en equilibri sobre l'espatlla.
k) Durant el transport, mantindrà la càrrega en posició inclinada, amb l'extrem davanter aixecat.
9è.- És obligatòria la inspecció visual de l'objecte pesat a aixecar, per a eliminar arestes afilades.
10è.- Està prohibit aixecar més de 50 kg de forma individual. El valor límit de 30 Kg per homes, pot superar-se puntualment a 50 Kg quan es tracti de descarregar un material per a col·locar-lo sobre un mitjà mecànic de manutenció. En el cas de tractar-se de dones, es redueixen aquests valors a 15 i 25 Kg respectivament.
11è.- És obligatori la utilització d'un codi de senyals quan s'ha d'aixecar un objecte entre uns quants, per a suportar l'esforç al mateix temps. Pot ser qualsevol sistema a condició que sigui conegut o convingut per l'equip.

14. MITJANS AUXILIARS D'UTILITAT PREVENTIVA (MAUP)

Als efectes del present Estudi de Seguretat i Salut, tindran la consideració de MAUP, tot Mitjà Auxiliar dotat de Protecció, Resguard, Dispositiu de Seguretat, Operació seqüencial, Seguretat positiva o Sistema de Protecció Col·lectiva, que originàriament ve integrat, de fàbrica, en l'equip, màquina o sistema, de forma solidària i indisociable, de tal manera que s'interposi, o apantalli els riscos d'abast o simultaneïtat de l'energia fora de control, i els treballadors, personal aliè a l'obra i/o materials, màquines, equips o ferramentes pròximes a la seva àrea d'influència, anul·lant o reduint les conseqüències d'accident. La seva operativitat resta garantida pel fabricant o distribuïdor de cadascun dels components, en les condicions d'utilització i manteniment per ell prescrites. El contractista resta obligat a la seva adequada elecció, seguiment i control d'ús.

Els MAUP més rellevants, previstos per a l'execució del present projecte són els indicats a continuació:

Codi	UA	Descripció
HX11X003	u	Bastida modular amb estructura tubular i sistema de seguretat amb tots els requisits reglamentaris en previsió de caigudes per a la realització d'estructures, tancaments, cobertes, i altres treballs en alçada
HX11X004	u	Barana definitiva, prevista en projecte, per a protecció de caigudes a diferent nivell
HX11X005	u	Escala modular d'estructura porticada, per accedir a cotes de diferent nivell, superiors a 7 m amb sistema de seguretat integrat
HX11X019	m	Marquesina de protecció en voladiu en bastida tubular amb sistema de seguretat amb tots els requisits reglamentaris, normalitzada i incorporada UNE-EN 12810-1 (HD-1000)
HX11X021	u	Passadís de protecció prefabricat metàl·lic amb sistema de seguretat amb tots els requisits reglamentaris, de llargària 2,5 m, d'amplària 1,1 m, amb paviment de entramat de platines metàl·liques i rampes articulades, baranes metàl·liques reglamentàries, muntants de 2 m d'alçada, sostre de xapa d'acer de 3 mm de gruix
HX11X022	u	Passadís de protecció prefabricat metàl·lic amb sistema de seguretat amb tots els requisits

reglamentaris, de llargària 2,5 m, d'amplària 1,1 m, amb paviment de entramat de platines metàl·liques i rampes articulades, baranes metàl·liques reglamentàries

15. SISTEMES DE PROTECCIÓ COL·LECTIVA (SPC)

Als efectes del present Estudi de Seguretat i Salut, tindran la consideració de Sistemes de Protecció Col·lectiva, el conjunt d'elements associats, incorporats al sistema constructiu, de forma provisional i adaptada a l'absència de protecció integrada de major eficàcia (MAUP), destinats a apantallar o condonar la possibilitat de coincidència temporal de qualsevol tipus d'energia fora de control, present en l'ambient laboral, amb els treballadors, personal aliè a l'obra i/o materials, màquines, equips o ferramentes pròximes a la seva àrea d'influència, anul·lant o reduint les conseqüències d'accident. La seva operativitat garanteix la integritat de les persones o objectes protegits, sense necessitat d'una participació per a assegurar la seva eficàcia. Aquest últim aspecte és el que estableix la seva diferència amb un Equip de Protecció Individual (EPI).

En absència d'homologació o certificació d'eficàcia preventiva del conjunt d'aquests Sistemes instal·lats, el contractista fixarà en el seu Pla de Seguretat i Salut, referència i relació dels Protocols d'Assaig, Certificats o Homologacions adoptades i/o requerits als instal·ladors, fabricants i/o proveïdors, per al conjunt dels esmentats Sistemes de Protecció Col·lectiva.

Els SPC més rellevants previstos per a l'execució del present projecte són els indicats en l'annex d'aquesta memòria que contindrà les fitxes amb RISC-AVALUACIÓ-MESURES

16. CONDICIONS DELS EQUIPS DE PROTECCIÓ INDIVIDUAL (EPI)

Als efectes del present Estudi de Seguretat i Salut, tindran la consideració d'Equips de Protecció Individual, aquelles peces de treball que actuen a mode de coberta o pantalla portàtil, individualitzada per a cada usuari, destinats a reduir les conseqüències derivades del contacte de la zona del cos protegida, amb una energia fora de control, d'intensitat inferior a la previsible resistència física de l'EPI.

La seva utilització haurà de quedar restringida a l'absència de garanties preventives adequades, per inexistència de MAUP, o en el seu defecte SPC d'eficàcia equivalent.

Tots els equips de protecció individual estaran degudament certificats, segons normes harmonitzades CE. Sempre de conformitat als R.D. 1407/92, R.D.159/95 i R.D. 773/97.

El Contractista Principal portarà un control documental del seu lliurament individualitzat al personal (propi o subcontractat), amb el corresponent avís de recepció signat pel beneficiari.

En els casos en què no existeixin normes d'homologació oficial, els equips de protecció individual seran normalitzats pel constructor, per al seu ús en aquesta obra, triats d'entre els que existeixin en el mercat i que reuneixin una qualitat adequada a les respectives prestacions. Per aquesta normalització interna s'haurà de comptar amb el vist-i-plau del tècnic que supervisa el compliment del Pla de Seguretat i Salut per part de la Direcció d'Obra o Direcció Facultativa/Direcció d'Execució.

Al magatzem d'obra hi haurà permanentment una reserva d'aquests equips de protecció, de manera que pugui garantir el subministrament a tot el personal sense que se'n produeixi, raonablement, la seva carència.

En aquesta previsió cal tenir en compte la rotació del personal, la vida útil dels equips i la data de caducitat, la necessitat de facilitar-los a les visites d'obra, etc.

Els EPI més rellevants, previstos per a l'execució material del present projecte són els indicats en l'annex d'aquesta memòria que contindrà les fitxes amb RISC-AVALUACIÓ-MESURES

Segons la llei 39/2015 del procediment administratiu podeu accedir a la següent url que l'indiquem per verificar aquest document		
Codi Segur de Validació	**0b1a40faa90f4759857cd7543acd56e0001**	**Data document: 04/11/2024**
Url de validació	*https://sedesimplifica01.absiscloud.com/absis/idi/arx/idiarxabsaweb/castellano/asp/verificadorfirma.asp?nodeabsisini=027*	
Metadades	**Núm. Registre entrada: ENTRA 2024/13207 - Data Registre: 04/11/2024 11:02:00 Origen: Origen ciudatà Estat d'elaboració: Original**	

17. RECURSOS PREVENTIUS

La legislació que s'ha de complir respecte a la presència de recursos preventius a les obres de construcció està contemplada a la llei 54/2003. D'acord amb aquesta llei, la presència dels recursos preventius a les obres de construcció serà preceptiva en els següents casos:

l) Quan els riscos es puguin veure agreujats o modificats en el desenvolupament del procés o l'activitat, per la concurrència d'operacions diverses que es desenvolupen successivament o simultàniament i que facin precís el control de la correcta aplicació dels mètodes de treball. La presència de recursos preventius de cada contractista serà necessari quan, durant l'obra, es desenvolupin treballs amb riscos especials, com es defineixen en el real decret 1627/97.
m) Quan es realitzin activitats o processos que reglamentàriament es considerin perillosos o amb riscos especials.
n) Quan la necessitat d'aquesta presència sigui requerida per la Inspecció de Treball i Seguretat Social, si les circumstàncies del cas ho exigissin degut a les condicions de treball detectades.

Quan a les obres de construcció coexisteixen contractistes i subcontractistes que, de forma successiva o simultània, puguin constituir un risc especial per interferència d'activitats, la presència dels "*Recursos preventius*" és, en aquests casos, necessària.
En situació de risc sanitari Covid-19 es recomana preveure un equip de neteja i desinfecció dels equips i eines de l'obra per tant es recomana incrementar les hores previstes de recurs preventiu.

Els recursos preventius són necessaris quan es desenvolupin treballs amb riscos especials, definits a l'annex II del RD 1627/97:

1. *Treballs amb riscos especialment greus d'enterrament, enfonsament o caiguda d'altura, per les particulars característiques de l'activitat desenvolupada, els procediments aplicats, o l'entorn del lloc de treball.*
2. *Treballs en els quals l'exposició a agents químics o biològics suposi un risc d'especial gravetat, o pels que la vigilància específica de la salut dels treballadors sigui legalment exigible.*
3. *Treballs amb exposició a radiacions ionitzants pels que la normativa específica obliga a la delimitació de zones controlades o vigilades.*
4. *Treballs a la proximitat de línies elèctriques d'alta tensió.*
5. *Treballs que exposin a risc d'ofegament per immersió.*
6. *Obres d'excavació de túnels, pous i altres treballs que suposin moviments de terra subterranis.*
7. *Treballs realitzats en immersió amb equip subaquàtic.*
8. *Treballs realitzats en caixons d'aire comprimit.*
9. *Treballs que impliquin l'ús d'explosius.*
10. *Treballs que requereixin muntar o desmuntar elements prefabricats pesats.*

A continuació es detallen, de forma orientativa, les activitats de l'obra del present estudi de seguretat i salut, en base a l'avaluació de riscos d'aquest, que requereixen la presència de recurs preventiu:

ENDERROCS
ENDERROCS D'ELEMENTS SOTERRATS A POCA FONDÀRIA
MOVIMENTS DE TERRES
EXCAVACIÓ DE RASES I POUS

FONAMENTS
ESTREBADES I APUNTALAMENTS
TANCAMENTS I DIVISÒRIES
TANCAMENTS EXTERIORS (OBRA)
REVESTIMENTS
PINTATS - ENVERNISSATS
INSTAL.LACIONS DE DRENATGE, D'EVACUACIÓ I CANALITZACIONS
ELEMENTS SOTERRATS (CLAVEGUERONS, POUS, DRENATGES)

18. SENYALITZACIÓ I ABALISAMENT

Quant a la senyalització de l'obra, és necessari distingir entre la que es refereix a la que demanda de l'atenció per part dels treballadors i aquella que correspon al tràfic exterior afectat per l'obra. En el primer cas són d'aplicació les prescripcions establertes per el Reial Decret 485/1997, de 14 d'abril. La senyalització i el abalisament de tràfic vénen regulats, entre altra normativa, per la Norma 8.3-I.C. de la Direcció General de Carreteres i no és objecte de l'Estudi de Seguretat i Salut. Aquesta distinció no exclou la possible complementació de la senyalització de tràfic durant l'obra quan aquesta mateixa es faci exigible per a la seguretat dels treballadors que treballin a la immediació d'aquest tràfic.

S'ha de tenir en compte que la senyalització per si mateixa no elimina els riscos, malgrat això la seva observació quan és l'apropiada i està ben col·locada, fa que l'individu adopti conductes segures. No és suficient amb col·locar un plafó a les entrades de les obres, si després en la pròpia obra no se senyalitza l'obligatorietat d'utilitzar cinturó de seguretat al col·locar les mires per a realitzar el tancament de façana. La senyalització abundant no garanteix una bona senyalització, ja que el treballador acaba fent cas omís de qualsevol tipus de senyal.

El R.D.485/97 estableix que la senyalització de seguretat i salut en el treball haurà d'utilitzar-se sempre que l'anàlisi dels riscos existents, les situacions d'emergència previsibles i les mesures preventives adoptades, posin de manifest la necessitat de:

- Cridar l'atenció dels treballadors sobre l'existència de determinats riscos, prohibicions o obligacions.
- Alertar als treballadors quan es produeixi una determinada situació d'emergència que requereixi mesures urgents de protecció o evacuació.
- Facilitar als treballadors la localització i identificació de determinats mitjans o instal·lacions de protecció, evacuació, emergència o primers auxilis.
- Orientar o guiar als treballadors que realitzin determinades maniobres perilloses.

La senyalització no haurà de considerar-se una mesura substitutiva de les mesures tècniques i organitzatives de protecció col·lectiva i haurà d'utilitzar-se quan, mitjançant aquestes últimes, no hagi estat possible eliminar els riscos o reduir-los suficientment.

Tampoc haurà de considerar-se una mesura substitutiva de la formació i informació dels treballadors en matèria de seguretat i salut en el treball.

Així mateix, segons s'estableix en el R.D. 1627/97, s'haurà de complir que:

11. Les vies i sortides específiques d'emergència hauran de senyalitzar-se conforme al R.D. 485/97, tenint en compte que aquesta senyalització haurà de fixar-se en els llocs adequats i tenir la resistència suficient.

	Segons la llei 39/2015 del procediment administratiu podeu accedir a la següent url que l'indiquem per verificar aquest document		
Codi Segur de Validació	**0b1a40faa90f4759857cd7543acd56e0001**	**Data document: 04/11/2024**	
Url de validació	*https://sedesimplifica01.absiscloud.com/absis/idi/arx/idiarxabsaweb/castellano/asp/verificadorfirma.asp?nodeabsisini=027*		
Metadades	**Núm. Registre entrada: ENTRA 2024/13207 - Data Registre: 04/11/2024 11:02:00 Origen: Origen ciudatà Estat d'elaboració: Original**		

12. Els dispositius no automàtics de lluita contra incendis hauran d'estar senyalitzats conforme al R.D. 485/97, tenint en compte que aquesta senyalització haurà de fixar-se en els llocs adequats i tenir la resistència suficient.
13. El color utilitzat per a la il·luminació artificial no podrà alterar o influir en la percepció de les senyals o panells de senyalització.
14. Les portes transparents hauran de tenir una senyalització a l'altura de la vista.
15. Quan existeixin línies d'estesa elèctrica àrees, en el cas que vehicles l'obra haguessin de circular sota l'estesa elèctrica s'utilitzarà una senyalització d'advertència.

La implantació de la senyalització i balisament s'ha de definir en els plànols de l'Estudi de Seguretat i Salut i s'ha de tenir en compte en les fitxes d'activitats, al menys respecte els riscos que no s'hagin pogut eliminar.

19. CONDICIONS D'ACCÉS I AFECTACIONS DE LA VIA PÚBLICA

En el PLA DE SEGURETAT I SALUT el Contractista definirà les desviacions i passos provisionals per a vehicles i vianants, els circuits i trams de senyalització, la senyalització, les mesures de protecció i detecció, els paviments provisionals, les modificacions que comporti la implantació de l'obra i la seva execució, diferenciant, si és cas, les diferents fases d'execució. A aquests efectes, es tindrà en compte el que determina la Normativa per a la informació i senyalització d'obres al municipi i la Instrucció Municipal sobre la instal·lació d'elements urbans a l'espai públic de la ciutat que correspongui.

Quan correspongui, d'acord amb les previsions d'execució de les obres, es diferenciarà amb claredat i per cadascuna de les distintes fases de l'obra, els àmbits de treball i els àmbits destinats a la circulació de vehicles i vianants, d'accés a edificis i guals, etc.., i es definiran les mesures de senyalització i protecció que corresponguin a cadascuna de les fases.

És obligatori comunicar l'inici, l'extensió, la naturalesa dels treballs i les modificacions de la circulació de vehicles provocades per les obres, a la Guàrdia Municipal i als Bombers o a l'Autoritat que correspongui.

Quan calgui prohibir l'estacionament en zones on habitualment és permès, es col·locarà el cartell de "SENYALITZACIÓ EXCEPCIONAL" (1050 X 600 mm), amb 10 dies d'antelació a l'inici dels treballs, tot comunicant-ho a la Guàrdia Municipal o l'Autoritat que correspongui.

En la desviació o estrenyiment de passos per a vianants es col·locarà la senyalització corresponent.

No es podrà començar l'execució de les obres sense haver procedit a la implantació dels elements de senyalització i protecció que corresponguin, definits al PLA DE SEGURETAT aprovat.

El contractista de l'obra serà responsable del manteniment de la senyalització i elements de protecció implantats.

Els accessos de vianants i vehicles, estaran clarament definits, senyalitzats i separats

19.1. Normes de Policia

- **Control d'accessos**

Una vegada establerta la delimitació del perímetre de l'obra, conformats els tancaments i accessos per els vianants i de vehicles, el contractista amb la col·laboració del seu servei de prevenció definirà, dins del Pla de Seguretat i Salut, el procés per al control d'entrada i sortida de vehicles en

general (inclosa la maquinària com grues mòbils, retroexcavadores) i de personal de manera que garanteixi l'accés únicament a persones autoritzades.

Quan la delimitació de l'obra no es pugui portar a terme, per les pròpies circumstàncies de l'obra, el contractista, al menys haurà de garantir, l'accés controlat a les instal·lacions d'ús comú de l'obra, i haurà d'assegurar que les entrades a l'obra estiguin senyalitzades, i que quedin tancades les zones que puguin presentar riscos

- **Coordinació d'interferències i seguretat a peu d'obra**

El contractista, quan sigui necessari, donat el volum d'obra, el valor dels materials emmagatzemats i altres circumstàncies que així ho aconsellin, definirà un procés per garantir l'accés controlat a les instal·lacions que suposin risc personal i/o comú per a l'obra i l'intrusisme a l'interior de l'obra en tallers, magatzems, vestuaris i d'altres instal·lacions d'ús comú o particular.

19.2. Àmbit d'ocupació de la via pública

- **Ocupació del tancament de l'obra**

S'entén per àmbit d'ocupació el realment ocupat, incloent tanques, elements de protecció, baranes, bastides, contenidors, casetes, etc.

En el PLA DE SEGURETAT I SALUT EN EL TREBALL s'especificarà la delimitació de l'àmbit d'ocupació de l'obra i es diferenciarà clarament si aquest canvia en les diferents fases de l'obra. L'àmbit o els àmbits d'ocupació quedaran clarament dibuixats en plànols per fases i interrelacionats amb el procés constructiu.

L'amplada màxima a ocupar serà proporcional a l'amplada de la vorera. L'espai lliure per a pas de vianants no serà inferior a un terç (1/3) de l'amplada de la vorera existent.

En cap cas es podrà ocupar una amplada superior a tres (3) metres mesurats des de la línia de façana, ni més de dos terços (2/3) de l'amplada de la vorera, si no queda al menys una franja d'amplada mínima d'un metre i quaranta centímetres (1,40 m) per a pas de vianants.

Quan, per l'amplada de la vorera, no sigui possible deixar un pas per a vianants d'un metre i quaranta centímetres (1,40 m) es permetrà, durant l'execució dels treballs a planta baixa, la col·locació de tanques amb un sortint màxim de seixanta centímetres (60 cm) deixant un pas mínim per a vianants d'un metre (1 m). Per a l'enderrocament de les plantes superiors a la planta baixa, es col·locarà una tanca a la línia de façana i es farà una protecció volada per la retenció d'objectes despresos de les cotes superiors. Si la vorera és inferior a un metre seixanta centímetres (1,60 cm) durant els treballs a la planta baixa, el pas per a vianants d'un metre (1 m) d'amplada podrà ocupar part de la calçada en la mesura que calgui. En aquest cas, s'haurà de delimitar i protegir amb tanques l'àmbit del pas de vianants.

- **Situació de casetes i contenidors.**

S'indicaran en el PLA DE SEGURETAT I SALUT les àrees previstes per aquest fi.

- Les casetes, contenidors, tallers provisionals i aparcament de vehicles d'obra, se situaran en una zona propera a l'obra que permeti aplicar els següents criteris:
  - Preferentment, a la vorera, deixant un pas mínim d'un metre i quaranta centímetres (1,40 m) per a pas de vianants per la vorera.
  - A la vorera, deixant un pas mínim d'un metre i quaranta centímetres (1,40 m) per a pas de vianants per la zona d'aparcament de la calçada sense envair cap carril de circulació.
  - Si no hi ha prou espai a la vorera, es col·locaran a la zona d'aparcament de la

Segons la llei 39/2015 del procediment administratiu podeu accedir a la següent url que l'indiquem per verificar aquest document		
Codi Segur de Validació	0b1a40faa90f4759857cd7543acd56e0001	Data document: 04/11/2024
Url de validació	https://sedesimplifica01.absiscloud.com/absis/idi/arx/idiarxabsaweb/castellano/asp/verificadorfirma.asp?nodeabsisini=027	
Metadades	Núm. Registre entrada: ENTRA 2024/13207 - Data Registre: 04/11/2024 11:02:00 Origen: Origen ciudatà Estat d'elaboració: Original	

calçada procurant no envair cap carril de circulació i deixant sempre com a mínim un metre (1m) per a pas de vianants a la vorera.

- Es protegirà el pas de vianants i es col·locarà la senyalització corresponent.

- **Situació de grues-torre i muntacàrregues**

Només podran estar emplaçats a l'àmbit de l'obra.

- **Canvis de la Zona Ocupada**

Qualsevol canvi en la zona ocupada que afecti l'àmbit de domini públic es considerarà una modificació del PLA DE SEGURETAT I SALUT EN EL TREBALL i s'haurà de documentar i tramitar d'acord amb el R.D. 1627/97.

19.3. Tancaments de l'obra que afecten l'àmbit públic

- **Tanques**

Situació	Delimitaran el perímetre de l'àmbit de l'obra o, en ordenació entre mitgeres, tancaran el front de l'obra o solar i els laterals de la part de vorera ocupada.
Tipus de tanques	Es formaran amb xapa metàl·lica opaca o a base de plafons prefabricats o d'obra de fàbrica arrebossada i pintada. Les empreses promotores podran presentar a l'Ajuntament per a la seva homologació, si s'escau, el seu propi model de tanca per tal d'emprar-lo en totes les obres que facin. Les tanques metàl·liques de 200 x 100 cm només s'admeten per a proteccions provisionals en operacions de càrrega, desviacions momentànies de trànsit o similars. En cap cas s'admet com a tanca el simple abalisat amb cinta de PVC, malla electrosoldada de ferrallista, xarxa tipus tenis de polipropilè (habitualment de color taronja), o elements tradicionals de delimitacions provisionals de zones de risc.
Complements	Totes les tanques tindran balisament lluminós i elements reflectants en tot el seu perímetre.
Manteniment	El Contractista vetllarà pel correcte estat de la tanca, eliminant grafittis, publicitat il·legal i qualsevol altre element que deteriori el seu estat original.

- **Accés a l'obra**

Portes	Les tanques estaran dotades de portes d'accés independent per a vehicles i per al personal de l'obra. No s'admet com a solució permanent d'accés la

retirada parcial del tancament.

19.4. Operacions que afecten l'àmbit públic

- **Entrades i sortides de vehicles i maquinària.**

Vigilància	Personal responsable de l'obra s'encarregarà de dirigir les operacions d'entrada i sortida, avisant els vianants a fi d'evitar accidents.
Aparcament	Fora de l'àmbit del tancament de l'obra no podran estacionar-se vehicles ni maquinària de l'obra, excepte a la reserva de càrrega i descàrrega de l'obra quan existeixi zona d'aparcament a la calçada.
Camions en espera	Si no hi ha espai suficient dins de l'àmbit del tancament de l'obra per acollir els camions en espera, caldrà preveure i habilitar un espai adequat a aquest fi fora de l'obra. El PLA DE SEGURETAT preveurà aquesta necessitat, d'acord amb la programació dels treballs i els mitjans de càrrega, descàrrega i transport interior de l'obra.

- **Càrrega i descàrrega**

Les operacions de càrrega i descàrrega s'executaran dintre l'àmbit del tancament de l'obra. Quan això no sigui possible, s'estacionarà el vehicle en el punt més proper a la tanca de l'obra, es desviaran els vianants fora de l'àmbit d'actuació, s'ampliarà el perímetre tancat de l'obra i es prendran les següents mesures:

– S'habilitarà un pas per als vianants. Es deixarà un pas mínim d'un metre i quaranta centímetres (1,40 m) d'ample per a la vorera o per a la zona d'aparcament de la calçada, sense envair cap carril de circulació. Si no és suficient i/o si cal envair el carril de circulació que correspongui i contactar prèviament amb la Guàrdia Urbana.
– Es protegirà el pas de vianants amb tanques metàl·liques de 200 x 100 cm, delimitant el camí pels dos costats i es col·locarà la senyalització que correspongui.
– La separació entre les tanques metàl·liques i l'àmbit d'operacions o el vehicle, formarà una franja de protecció l'amplada de la qual dependrà del tipus de productes a carregar o descarregar i que establirà el Cap d'Obra prèvia consulta al Coordinador de Seguretat de l'obra.
– Acabades les operacions de càrrega i descàrrega, es retiraran les tanques metàl·liques es netejarà el paviment.
– Es controlarà la descàrrega dels camions formigonera a fi d'evitar abocaments sobre la calçada.

- **Descàrrega, apilament i evacuació de terres i runa**

Descàrrega	La descàrrega de runa des dels diferents nivells de l'obra, aprofitant la força de la gravetat, serà per canonades (cotes superiors) o mecànicament (cotes sota rasant), fins els contenidors o tremuges, que hauran de ser cobertes amb lones o plàstics opacs a fi d'evitar pols. Les canonades o cintes d'elevació i transport de material es col·locaran sempre per l'interior del recinte de l'obra.

Segons la llei 39/2015 del procediment administratiu podeu accedir a la següent url que l'indiquem per verificar aquest document		
Codi Segur de Validació	**0b1a40faa90f4759857cd7543acd56e0001**	**Data document: 04/11/2024**
Url de validació	*https://sedesimplifica01.absiscloud.com/absis/idi/arx/idiarxabsaweb/castellano/asp/verificadorfirma.asp?nodeabsisini=027*	
Metadades	**Núm. Registre entrada: ENTRA 2024/13207 - Data Registre: 04/11/2024 11:02:00 Origen: Origen ciudatà Estat d'elaboració: Original**	

Apilament.	No es poden acumular terres, runa i deixalles en l'àmbit de domini públic, excepte si és per a un termini curt i si s'ha obtingut un permís especial de l'Ajuntament, i sempre s'ha de dipositar en tremuges o en contenidors homologats. Si no es disposa d'aquesta autorització ni d'espais adequats, les terres es carregaran directament sobre camions per a la seva evacuació immediata. A manca d'espai per a col·locar els contenidors en l'àmbit del tancament de l'obra, es col·locaran sobre la vorera en el punt més proper a la tanca, deixant un pas per als vianants d'un metre i quaranta centímetres (1,40 m) d'amplada com a mínim. S'evitarà que hi hagi productes que sobresurtin del contenidor. Es netejarà diàriament la zona afectada i després de retirat el contenidor. Els contenidors, quan no s'utilitzin, hauran de ser retirats.
Evacuació	Si la runa es carrega sobre camions, aquests hauran de portar la caixa tapada amb una lona o un plàstic opac a fi d'evitar la producció de pols, i el seu transport ho serà a un abocador autoritzat. El mateix es farà en els transports dels contenidors.

- **Proteccions per a evitar la caiguda d'objectes a la via pública**

Al PLA DE SEGURETAT s'especificaran, per cada fase d'obra, les mesures i proteccions previstes per a garantir la seguretat de vianants i vehicles i evitar la caiguda d'objectes a la via pública, tenint en compte les distàncies, en projecció vertical, entre els treballs en altura, el tancament de l'obra i la vorera o zona de pas de vianants o vehicles.

Bastides	Es col·locaran bastides perimetrals a tots els paraments exteriors a la construcció a realitzar. Les bastides seran metàl·liques i modulars. Tindran una protecció de la caiguda de materials i elements formant un entarimat horitzontal a 2,80 m d'alçada, preferentment de peces metàl·liques, fixat a l'estructura vertical i horitzontal de la bastida, així com una marquesina inclinada en voladís que sobresurti 1,50 m, com a mínim, del pla de la bastida. Les bastides seran tapades perimetralment i a tota l'alçada de l'obra, des de l'entarimat de visera, amb una xarxa o lones opaques que eviti la caiguda d'objectes i la propagació de pols.
Xarxes	Sempre que s'executin treballs que comportin perill per als vianants, pel risc de caiguda de materials o elements, es col·locaran xarxes de protecció entre les plantes, amb sistemes homologats, de forjat, perimetrals a totes les façanes.
Grues torre	En el PLA DE SEGURETAT s'indicarà l'àrea de funcionament del braç i les mesures que es prendran en el cas de superar els límits del solar o del tancament de l'obra. El carro del qual penja el ganxo de la grua no podrà sobrepassar aquests límits. Si calgués fer-ho, en algun moment, es prendran les mesures indicades per a càrregues i descàrregues.

19.5. Neteja i incidència sobre l'ambient que afecten l'àmbit públic

- **Neteja**

Els contractistes netejaran i regaran diàriament l'espai públic afectat per l'activitat de l'obra i especialment després d'haver efectuat càrregues i descàrregues o operacions productores de pols o deixalles.

Es vigilarà especialment l'emissió de partícules sòlides (pols, ciment, etc.).

Caldrà prendre les mesures pertinents per evitar les roderes de fang sobre la xarxa viària a la sortida dels camions de l'obra. A tal fi, es disposarà, abans de la sortida del tancament de l'obra, una solera de formigó o planxes de „relliga" de 2 x 1 m, com a mínim, sobre la qual s'aturaran els camions i es netejaran per reg amb mànega cada parella de rodes.

Està prohibit efectuar la neteja de formigoneres al clavegueram públic.

- **Sorolls. Horari de treball**

Les obres es realitzaran entre les 8,00 i les 20,00 hores dels dies feiners.

Fora d'aquest horari, només es permet realitzar activitats que no produeixin sorolls més enllà d'allò que estableixen les OCAF. Les obres realitzades fora d'aquest horari hauran de ser específicament autoritzades per l'Ajuntament.

Excepcionalment i amb l'objecte de minimitzar les molèsties que determinades operacions poden produir sobre l'àmbit públic i la circulació o per motius de seguretat, l'Ajuntament podrà obligar que alguns treballs s'executin en dies no feiners o en un horari específic.

- **Pols**

Es regaran les pistes de circulació de vehicles.

Es regaran els elements a enderrocar, la runa i tots els materials que puguin produir pols.

En el tall de peces amb disc s'hi afegirà aigua.

Les sitges de ciment estaran dotades de filtre.

19.6. Residus que afecten a l'àmbit públic

El contractista, dins del Pla de Seguretat i Salut, definirà amb la col·laboració del seu servei de prevenció, els procediments de treball per a l'emmagatzematge i retirada de cadascun dels diferents tipus de residus que es puguin generar a l'obra.

El contractista haurà de donar les oportunes instruccions als treballadors i subcontractistes, comprovant que ho comprenen i ho compleixen.

19.7. Circulació de vehicles i vianants que afecten l'àmbit públic

- **Senyalització i protecció**

Si el pla d'implantació de l'obra comporta la desviació del trànsit rodat o la reducció de vials de circulació, s'aplicaran les mesures definides a la Norma de Senyalització d'Obres 8.3-

Segons la llei 39/2015 del procediment administratiu podeu accedir a la següent url que l'indiquem per verificar aquest document		
Codi Segur de Validació	**0b1a40faa90f4759857cd7543acd56e0001**	**Data document: 04/11/2024**
Url de validació	*https://sedesimplifica01.absiscloud.com/absis/idi/arx/idiarxabsaweb/castellano/asp/verificadorfirma.asp?nodeabsisini=027*	
Metadades	**Núm. Registre entrada: ENTRA 2024/13207 - Data Registre: 04/11/2024 11:02:00 Origen: Origen ciudatà Estat d'elaboració: Original**	

Està prohibida la col·locació de senyals no autoritzades pels Serveis Municipals.

- **Dimensions mínimes d'itineraris i passos per a vianants**

Es respectaran les següents dimensions mínimes:

– En cas de restricció de la vorera, l'amplada de pas per a vianants no serà inferior a un terç (1/3) de l'amplada de la vorera existent.
– L'amplada mínima d'itineraris o de passos per a vianants serà d'un metre i quaranta centímetres (1,40 m).

- **Elements de protecció**

Pas vianants	Tots els passos de vianants que s'hagin d'habilitar es protegiran, pels dos costats, amb tanques o baranes resistents, ancorades o enganxades a terra, d'una alçada mínima d'un metre (1 m) amb travesser intermedi i entornpeus de vint centímetres (0,20 m) a la base. L'alçada de la passarel·la no sobrepassarà els quinze centímetres (0,15 m). Els elements que formin les tanques o baranes seran preferentment continus. Si són calats, les separacions mínimes no podran ser superiors a quinze centímetres (015 m).
Forats i rases	Si els vianants han de passar per sobre els forats o les rases, es col·locaran xapes metàl·liques fixades, de resistència suficient, totalment planes i sense ressalts. Si els forats o les rases han de ser evitats, les baranes o tanques de protecció del pas es col·locaran a 45º en el sentit de la marxa.

- **Enllumenat i abalisament lluminós**

Els senyals i els elements d'abalisament aniran degudament il·luminats encara que hi hagi enllumenat públic.

S'utilitzarà pintura i material reflectant o fotoluminiscent, tant per a la senyalització vertical i horitzontal, com per als elements d'abalisament.

Els itineraris i passos de vianants estaran convenientment il·luminats al llarg de tot el tram (intensitat mínima 20 lux).

Les bastides de paraments verticals que ocupin vorera o calçada tindran abalisament lluminós i elements reflectants a totes les potes en tot el seu perímetre exterior.

La delimitació d'itineraris o passos per a vianants formada amb tanques metàl·liques de 200 x 100 cm, tindran abalisament lluminós en tot el seu perímetre.

- **Abalisament i defensa**

Els elements d'abalisament i defensa a emprar per passos per a vehicles seran els designats com tipus TB, TL i TD a la Norma de carreteres 8.3 – IC. amb el següent criteri d'ubicació d'elements d'abalisament i defensa:
o) En la delimitació de la vora del carril de circulació de vehicles contigu al tancament de l'obra.

p) En la delimitació de vores de passos provisionals de circulació de vehicles contigus a passos provisionals per a vianants.
q) Per impedir la circulació de vehicles per una part d'un carril, per tot un carril o per diversos carrils, en estrenyiments de pas i/o disminució del número de carrils.
r) En la delimitació de vores en la desviació de carrils en el sentit de circulació, per salvar l'obstacle de les obres.
s) En la delimitació de vores de nous carrils de circulació per a passos provisionals o per a establir una nova ordenació de la circulació, diferent de la que hi havia abans de les obres.

Es col·locaran elements de defensa TD – 1 quan, en vies d'alta densitat de circulació, en vies ràpides, en corbes pronunciades, etc.., la possible desviació d'un vehicle de l'itinerari assenyalat pugui produir accidents a vianants o a treballadors (desplaçament o enderroc del tancament de l'obra o de baranes de protecció de pas de vianants, xoc contra objectes rígids, bolcar el vehicle per l'existència de desnivells, etc..,).

Quan l'espai disponible sigui mínim, s'admetrà la col·locació d'elements de defensa TD – 2.

- **Paviments provisionals**

El paviment serà dur, no lliscant i sense regruixos diferents dels propis del gravat de les peces. Si és de terres, tindrà una compactació del 90% PM (Pròctor Modificat).

Si cal ampliar la vorera per a pas de vianants per la calçada, es col·locarà un entarimat sobre la part ocupada de la calçada formant un pla horitzontal amb la vorera i una barana fixa de protecció.

- **Accessibilitat de persones amb mobilitat reduïda**

Si la via o vies de l'entorn de l'obra estan adaptades d'acord amb el que disposa el Decret 135/1995 de 24 de març, i no hi ha itinerari alternatiu, els passos o itineraris provisionals compliran les següents condicions mínimes:

– Alçada lliure d'obstacles de 2,10 m.
– En els canvis de direcció, l'amplada mínima de pas haurà de permetre inscriure un cercle d'1,5 m de diàmetre.
– No podran haver-hi escales ni graons aïllats.
– El pendent longitudinal serà com a màxim del 8% i el pendent transversal del 2%.
– El paviment serà dur, no lliscant i sense regruixos diferents als propis del gravat de peces. Si és de terres tindrà una compactació del 90% PM (Pròctor Modificat).
– Els guals tindran una amplada mínima d'un metre i vint centímetres (1,20 m) i un pendent màxim del 12%.

Si hi ha itinerari alternatiu, s'indicarà, en els punts de desviació cap a l'itinerari alternatiu, col·locant un senyal tipus D amb el símbol internacional d'accessibilitat I una fletxa de senyalització.

- **Manteniment**

La senyalització i els elements d'abalisament es fixaran de tal manera que impedeixi el seu desplaçament i dificulti la seva subtracció.

La senyalització, l'abalisament, els paviments, l'enllumenat i totes les proteccions dels itineraris, desviacions i passos per a vehicles i vianants es conservaran en perfecte estat durant la seva vigència, evitant la pèrdua de condicions perceptives o de seguretat.

Els passos i itineraris es mantindran nets.

Segons la llei 39/2015 del procediment administratiu podeu accedir a la següent url que l'indiquem per verificar aquest document		
Codi Segur de Validació	**0b1a40faa90f4759857cd7543acd56e0001**	**Data document: 04/11/2024**
Url de validació	*https://sedesimplifica01.absiscloud.com/absis/idi/arx/idiarxabsaweb/castellano/asp/verificadorfirma.asp?nodeabsisini=027*	
Metadades	**Núm. Registre entrada: ENTRA 2024/13207 - Data Registre: 04/11/2024 11:02:00 Origen: Origen ciudatà Estat d'elaboració: Original**	

- **Retirada de senyalització i abalisament**

Acabada l'obra es retiraran tots els senyals, elements, dispositius i abalisament implantats.

El termini màxim per a l'execució d'aquestes operacions serà d'una setmana, un cop acabada l'obra o la part d'obra que exigís la seva implantació.

19.8. Protecció i trasllat d'elements emplaçats a la via pública

- **Arbres i jardins**

Al PLA DE SEGURETAT s'assenyalaran tots els elements vegetals i l'arbrat existent a la via pública que estiguin a la zona de les obres i al seu llindar. L'Entitat Municipal responsable de Parcs i Jardins emetrà un informe previ preceptiu.

Mentre durin les obres es protegirà l'arbrat, els jardins i les espècies vegetals que puguin quedar afectades, deixant al seu voltant una franja d'un (1) metre de zona no ocupada. El contractista vetllarà, perquè els escossells i les zones ajardinades estiguin sempre lliures d'elements estranys, deixalles, escombraries i runa. S'hauran de regar periòdicament, sempre que això no es pugui fer normalment des de l'exterior de la zona d'obres.

Els escossells que quedin inclosos dins l'àmbit d'estrenyiment de pas per a vianants s'hauran de tapar de manera que la superfície sigui contínua i sense ressalts.

- **Parades d'autobús, quioscos, bústies**

A causa de la implantació del tancament de l'obra, ja sigui, perquè queden al seu interior o per quedar en zona de pas restringit, caldrà preveure el trasllat provisional de parades d'autobús, quioscos, bústies de Correus o elements similars emplaçats a l'espai públic.

En aquest cas, caldrà indicar-ho en el PLA DE SEGURETAT, preveure el seu emplaçament durant el temps que durin les obres i contactar amb els serveis corresponents per tal de coordinar les operacions.

20. RISCOS DE DANYS A TERCERS I MESURES DE PROTECCIÓ

20.1. Riscos de danys a tercers

Els riscs que durant les successives fases d'execució de l'obra podrien afectar persones o objectes annexos que en depenguin són els següents:
- Caiguda al mateix nivell.
- Atropellaments.
- Col·lisions amb obstacles a la vorera.
- Caiguda d'objectes.

20.2. Mesures de protecció a tercers

Es consideraran les següents mesures de protecció per a cobrir el risc de les persones que transiten pels voltants de l'obra:

16. Muntatge de tanca metàl·lica a base d'elements prefabricats de 2 m. d'alçada, separant el perímetre de l'obra, de les zones de trànsit exterior.
17. Per a la protecció de persones i vehicles que transitin pels carrers limítrofs, s'instal·larà un passadís d'estructura consistent en l'assenyalament, que haurà de ser òptic i lluminós a la nit,

per a indicar el gàlib de les proteccions al tràfic rodat. Ocasionalment es podrà instal·lar en el perímetre de la façana una marquesina en voladís de material resistent.
18. Si fos necessari ocupar la vorera durant l'aplec de materials a l'obra, mentre duri la maniobra de descàrrega, es canalitzarà el trànsit de vianants per l'interior del passadís de vianants i el de vehicles fora de les zones d'afectació de la maniobra, amb protecció a base de reixes metàl·liques de separació d'àrees i es col·locaran llums de gàlib nocturns i senyals de trànsic que avisin als vehicles de la situació de perill.
19. En funció del nivell d'intromissió de tercers a l'obra, es pot considerar la conveniència de contractar un servei de control d'accessos a l'obra, a càrrec d'un Servei de Vigilància patrimonial, expressament per a aquesta funció.

21. PREVENCIÓ DE RISCOS CATASTRÒFICS

Els principals riscos catastròfics considerats com remotament previsibles per aquesta obra són:
- Incendi, explosió i/o deflagració.
- Inundació.
- Col·lapse estructural per maniobres fallides.
- Atemptat patrimonial contra la Propietat i/o contractistes.
- Enfosament de càrregues o aparells d'elevació.

Per a cobrir las eventualitats pertinents, el Contractista redactarà i inclourà com annex al seu Pla de Seguretat i Salut un „Pla d'Emergència Interior", cobrin les següents mesures mínimes:
1.- Ordre i neteja general.
2.- Accessos i vies de circulació interna de l'obra.
3.- Ubicació d'extintors i d'altres agents extintors.
4.- Nomenament i formació de la Brigada de Primera Intervenció.
5.- Punts de trobada.
6.- Assistència Primers Auxilis.

22. PREVISIONS DE SEGURETAT PELS TREBALLS POSTERIORS

Previsions i informacions útils per efectuar al seu dia, en les degudes condicions de seguretat i salut, els previsibles treballs posteriors (manteniment) segons art. 5.6 RD.1627/97

23. ANNEX: FITXES D'ACTIVITATS-RISC-AVALUACIÓ-MESURES

G01 ENDERROCS
G01.G01 ENDERROCS D'ELEMENTS SOTERRATS A POCA FONDÀRIA

ENDERROC PER MITJANS MANUALS, MECÀNICS I/O EXPLOSIUS, DE FONAMENTS, PAVIMENTS I ELEMENTS A POCA FONDARIA

Avaluació de riscos

Id	Risc	P	G	A
1	CAIGUDA DE PERSONES A DIFERENT NIVELL Situació: SOBRE ELEMENTS A ENDERROCAR PER DIFICULTAT ALS ACCESSOS	2	2	3
2	CAIGUDA DE PERSONES AL MATEIX NIVELL Situació: TERRENY IRREGULAR. MATERIAL MAL APLEGAT	2	1	2
4	CAIGUDA D'OBJECTES PER MANIPULACIÓ O DE MATERIALS TRANSPORTATS Situació: MANIPULACIÓ I MANTENIMENT DE MATERIALS I EINES	2	2	3
6	TREPITJADES SOBRE OBJECTES Situació: MATERIALS MAL APLEGATS	2	1	2
9	COPS AMB OBJECTES O EINES (TALLS) Situació: AMB EINES MANUALS O MECÀNIQUES	3	1	3
10	PROJECCIÓ DE FRAGMENTS O PARTÍCULES Situació: AMB DESTROSSA DE MATERIAL. TALL OXIACETILÈNIC. TALL PER RADIAL	2	2	3
12	ATRAPAMENT PER BOLCADA DE MÀQUINES, TRACTORS O VEHICLES	2	3	4

Segons la llei 39/2015 del procediment administratiu podeu accedir a la següent url que l'indiquem per verificar aquest document		
Codi Segur de Validació	**0b1a40faa90f4759857cd7543acd56e0001**	**Data document: 04/11/2024**
Url de validació	*https://sedesimplifica01.absiscloud.com/absis/idi/arx/idiarxabsaweb/castellano/asp/verificadorfirma.asp?nodeabsisini=027*	
Metadades	**Núm. Registre entrada: ENTRA 2024/13207 - Data Registre: 04/11/2024 11:02:00 Origen: Origen ciudatà Estat d'elaboració: Original**	

	Situació: TERRENY IRREGULAR			
13	SOBREESFORÇOS	2	2	3
	Situació: MANIPULACIÓ MANUAL			
14	EXPOSICIÓ A CONDICIONS AMBIENTALS EXTREMES	1	2	2
	Situació: TREBALLS A L'EXTERIOR			
17	INHALACIÓ O INGESTIÓ DE SUBSTANCIES NOCIVES	2	1	2
	Situació: POLS			
20	EXPLOSIONS	1	3	3
	Situació: OXIACETILÈ. EMANACIÓ DE GASOS			
25	ATROPELLAMENTS O COPS AMB VEHICLES	2	2	3
	Situació: MOVIMENTS DE MAQUINARIA I CAMIONS DINS DE L'OBRA			
26	EXPOSICIÓ A SOROLLS	3	1	3
	Situació: MAQUINÀRIA			
27	EXPOSICIÓ A VIBRACIONS	2	1	2
	Situació: MAQUINÀRIA			

P: Probabilitat (1,2,3) / G: Gravetat (1,2,3) / A: Avaluació (1,2,3,4,5)

MESURES PREVENTIVES

Codi	Descripció	Riscos
I0000002	Planificar els treballs per a mantenir el màxim de temps possible les proteccions	1
I0000003	Itineraris preestablerts i balissats per al personal	1
I0000008	Personal qualificat per a treballs en alçada	1
I0000013	Ordre i neteja	2 /6 /17
I0000014	Preparació i manteniment de les superfícies de treball	2 /6
I0000015	Organització de les zones de pas i emmagatzematge	2 /6
I0000025	Planificació d'àrees i llocs de treball	4
I0000026	Planificació de recorreguts i maniobres per a màquines i camions	4
I0000027	Elecció dels mitjans auxiliars de manteniment	4
I0000028	Impedir l'accés de personal dins del radi d'acció de càrregues suspeses	4
I0000029	No balancejar les càrregues suspeses	4
I0000033	Solicitar habilitació professional del personal encarregat del manteniment de l'obra	4
I0000038	Substituir lo manual per lo mecànic	9 /10
I0000039	Planificació de compra i programa de manteniment d'eines	9
I0000040	Formació de l'operari en l'ús i manteniment d'eines	9
I0000042	Evitar processos de manipulació de materials a obra	9
I0000045	Formació	10 /12
I0000051	Adequació dels recorreguts de la maquinària	12
I0000053	Procediment d'utilització de la maquinària	12
I0000054	Ús de recolzaments hidràulics	12
I0000060	Suspensió de les feines en condicions extremes	14
I0000061	Rotació dels llocs de treball	14 /26 /27
I0000062	Planificar els treballs per a realitzar-los en zones protegides	14
I0000074	Reg de les zones de treball	17
I0000082	Aïllament del procés	17
I0000094	Revisió periòdica dels equips de treball	20
I0000095	Impedir el contacte de l'acetilè amb el coure	20
I0000096	No fumar	20
I0000099	Establir una zona de protecció de radi 10 m, en treballs de soldadura i tall amb serra radial	20
I0000108	Eliminar el soroll en origen	26
I0000110	Eliminar vibracions en origen	27
I0000154	Verificar nivell lumínic mínim (250 lux) a itineraris i llocs de treball	1 /2 /6 /9 /12 /25
I0000155	Controlar la temperatura i velocitat del vent als llocs de treball	14
I0000156	Detecció xarxes instal·lacions encastades o soterrades	20
I0000157	Control del nivell sonor amb sonómetre portàtil	26
I0000160	Traslladar materials amb la grua dins d'una caixa o sarcòfeg	4

G02 MOVIMENTS DE TERRES

G02.G03 EXCAVACIÓ DE RASES I POUS

EXCAVACIÓ DE RASES I POUS MITJANÇANT MITJANS MANUALS I/O MECÀNICS AMB O SENSE ENTIBACIÓ

Avaluació de riscos

Id	Risc	P	G	A

1	CAIGUDA DE PERSONES A DIFERENT NIVELL	2	3	4
	Situació: ACCÉS FONS D'EXCAVACIÓ			
	CIRCULACIÓ PERIMETRAL DE LA RASA			
2	CAIGUDA DE PERSONES AL MATEIX NIVELL	2	2	3
	Situació: IRREGULARITAT DE LA ZONA DE TREBALL			
	APLEC DE MATERIAL			
3	CAIGUDA D'OBJECTES PER DESPLOM, ESFONDRAMENT O ENSORRAMENT	2	3	4
	Situació: ESTABILITAT DE L'EXCAVACIÓ			
	COL·LOCACIÓ DE L'ESTINTOLAMENT			
6	TREPITJADES SOBRE OBJECTES	2	1	2
	Situació: IRREGULARITAT SUPERFÍCIE DE TREBALL			
9	COPS AMB OBJECTES O EINES (TALLS)	2	2	3
	Situació: EINES MANUALS I/O MECÀNIQUES			
12	ATRAPAMENT PER BOLCADA DE MÀQUINES, TRACTORS O VEHICLES	1	3	3
	Situació: ESTABILITAT DE LA MAQUINÀRIA			
	RECOLZAMENTS HIDRÀULICS			
	ZONES DE PAS DELIMITADES			
13	SOBREESFORÇOS	1	2	2
	Situació: TREBALLS MANUALS D'EXCAVACIÓ I EXTRACCIÓ DE TERRES			
14	EXPOSICIÓ A CONDICIONS AMBIENTALS EXTREMES	1	2	2
	Situació: TREBALLS A L'EXTERIOR			
16	EXPOSICIÓ A CONTACTES ELÈCTRICS	1	3	3
	Situació: EXISTÈNCIA D'INSTAL·LACIONS ELÈCTRIQUES SOTERRADES			
17	INHALACIÓ O INGESTIÓ DE SUBSTANCIES NOCIVES	2	1	2
	Situació: POLS TERRES			
25	ATROPELLAMENTS O COPS AMB VEHICLES	1	3	3
	Situació: CIRCULACIÓ INTERIOR D'OBRA			
26	EXPOSICIÓ A SOROLLS	2	1	2
	Situació: MAQUINÀRIA			
27	EXPOSICIÓ A VIBRACIONS	2	1	2
	Situació: MAQUINÀRIA			

P: Probabilitat (1,2,3) / G: Gravetat (1,2,3) / A: Avaluació (1,2,3,4,5)

MESURES PREVENTIVES

Codi	Descripció	Riscos
I0000002	Planificar els treballs per a mantenir el màxim de temps possible les proteccions	1
I0000003	Itineraris preestablerts i balissats per al personal	1
I0000004	Revisió i manteniment periòdic de SPC	1
I0000012	Assegurar les escales de mà	1
I0000013	Ordre i neteja	2 /6 /17
I0000014	Preparació i manteniment de les superfícies de treball	2 /6
I0000015	Organització de les zones de pas i emmagatzematge	2 /6
I0000020	No realitzar treballs a la mateixa vertical	3
I0000021	Establir punts de referència per a controlar els moviments de l'estructura	3
I0000023	Solicitar dades de les característiques físiques de les terres	3
I0000024	Execució de treballs a l'interior de rases per equips	3
I0000026	Planificació de recorreguts i maniobres per a màquines i camions	12
I0000038	Substituir lo manual per lo mecànic	9
I0000039	Planificació de compra i programa de manteniment d'eines	9
I0000040	Formació de l'operari en l'ús i manteniment d'eines	9 /12 /13
I0000051	Adequació dels recorreguts de la maquinària	12
I0000053	Procediment d'utilització de la maquinària	12
I0000055	Elecció dels equips de manteniment	13
I0000056	Paletització i eines ergonòmiques	13
I0000060	Suspensió de les feines en condicions extremes	14
I0000061	Rotació dels llocs de treball	27
I0000062	Planificar els treballs per a realitzar-los en zones protegides	26
I0000067	No treballar al costat de línies elèctriques amb cables nusos	16
I0000074	Reg de les zones de treball	17
I0000083	Dispositius d'alarma	16
I0000103	Planificació de les àrees de treball	25
I0000104	Accessos i circulació independents per a personal i maquinària	25
I0000105	Anivellar la maquinària per a la realització de l'activitat	25
I0000106	El personal no ha de descansar al costat de màquines aturades	25
I0000107	Limitació de la velocitat dels vehicles	25
I0000108	Eliminar el soroll en origen	26
I0000110	Eliminar vibracions en origen	27

Segons la llei 39/2015 del procediment administratiu podeu accedir a la següent url que l'indiquem per verificar aquest document

Codi Segur de Validació	**0b1a40faa90f4759857cd7543acd56e0001**	**Data document: 04/11/2024**
Url de validació	*https://sedesimplifica01.absiscloud.com/absis/idi/arx/idiarxabsaweb/castellano/asp/verificadorfirma.asp?nodeabsisini=027*	
Metadades	**Núm. Registre entrada: ENTRA 2024/13207 - Data Registre: 04/11/2024 11:02:00 Origen: Origen ciudatà Estat d'elaboració: Original**	

I0000111	Revisar entibacions en començar jornada treball. Precaució per interrupcions >1día, pluges o gelada	3
I0000154	Verificar nivell lumínic mínim (250 lux) a itineraris i llocs de treball	2 /6 /12 /25
I0000155	Controlar la temperatura i velocitat del vent als llocs de treball	14
I0000156	Detecció xarxes instal·lacions encastades o soterrades	16
I0000157	Control del nivell sonor amb sonómetre portàtil	26
I0000168	Mantenir lliure d'aigua, fang i llots excavació i rases	2

G02.G04 REBLIMENTS SUPERFICIALS, TERRAPLENS / PEDRAPLENS

FORMACIÓ DE REBLERTS I TERRAPLENS AMB TERRES O PEDRES (PRÒPIES DE L'OBRA O NO) AMB MITJANS MECÀNICS

Avaluació de riscos

Id	Risc	P	G	A
1	CAIGUDA DE PERSONES A DIFERENT NIVELL **Situació:** CIRCULACIÓ EN VORES DE TERRAPLENAT ACCÉS A ZONES DE TREBALL	1	2	2
2	CAIGUDA DE PERSONES AL MATEIX NIVELL **Situació:** IRREGULARITAT SUPERFÍCIE DE TREBALL ACCÉS A ZONES DE TREBALL APLEC DE TERRES	2	1	2
3	CAIGUDA D'OBJECTES PER DESPLOM, ESFONDRAMENT O ENSORRAMENT **Situació:** INESTABILITAT DE TALUSSOS	1	2	2
4	CAIGUDA D'OBJECTES PER MANIPULACIÓ O DE MATERIALS TRANSPORTATS **Situació:** MANUTENCIÓ DE TERRES O BLOCS DE PEDRA AL TALL NO RESPECTAR DISTÀNCIA DE SEGURETAT	1	3	3
6	TREPITJADES SOBRE OBJECTES **Situació:** IRREGULARITAT SUPERFÍCIE DE TREBALL	2	1	2
12	ATRAPAMENT PER BOLCADA DE MÀQUINES, TRACTORS O VEHICLES **Situació:** INESTABILITAT DEL VEHICLE: RECOLZAMENTS HIDRÀULICS ZONES DE CIRCULACIÓ EN CONDICIONS	1	3	3
13	SOBREESFORÇOS **Situació:** TREBALLS MANUALS	1	2	2
14	EXPOSICIÓ A CONDICIONS AMBIENTALS EXTREMES **Situació:** TREBALLS A L'EXTERIOR	1	2	2
17	INHALACIÓ O INGESTIÓ DE SUBSTANCIES NOCIVES **Situació:** POLS	2	1	2
25	ATROPELLAMENTS O COPS AMB VEHICLES **Situació:** CIRCULACIÓ INTERIOR DE VEHICLES	2	2	3
26	EXPOSICIÓ A SOROLLS **Situació:** MAQUINÀRIA	2	1	2
27	EXPOSICIÓ A VIBRACIONS **Situació:** MAQUINÀRIA	2	1	2

P: Probabilitat (1,2,3) / G: Gravetat (1,2,3) / A: Avaluació (1,2,3,4,5)

MESURES PREVENTIVES

Codi	Descripció	Riscos
I0000002	Planificar els treballs per a mantenir el màxim de temps possible les proteccions	1
I0000003	Itineraris preestablerts i balissats per al personal	1 /4
I0000013	Ordre i neteja	2 /6 /17
I0000014	Preparació i manteniment de les superfícies de treball	2 /6
I0000015	Organització de les zones de pas i emmagatzematge	2
I0000020	No realitzar treballs a la mateixa vertical	3
I0000023	Solicitar dades de les característiques físiques de les terres	3
I0000025	Planificació d'àrees i llocs de treball	4
I0000026	Planificació de recorreguts i maniobres per a màquines i camions	4
I0000027	Elecció dels mitjans auxiliars de manteniment	4
I0000028	Impedir l'accés de personal dins del radi d'acció de càrregues suspeses	4
I0000040	Formació de l'operari en l'ús i manteniment d'eines	12 /13
I0000051	Adequació dels recorreguts de la maquinària	12
I0000053	Procediment d'utilització de la maquinària	12
I0000054	Ús de recolzaments hidràulics	12
I0000055	Elecció dels equips de manteniment	13
I0000060	Suspensió de les feines en condicions extremes	14
I0000061	Rotació dels llocs de treball	27

I0000062	Planificar els treballs per a realitzar-los en zones protegides	26
I0000074	Reg de les zones de treball	17
I0000103	Planificació de les àrees de treball	25
I0000104	Accessos i circulació independents per a personal i maquinària	25
I0000105	Anivellar la maquinària per a la realització de l'activitat	25
I0000106	El personal no ha de descansar al costat de màquines aturades	25
I0000107	Limitació de la velocitat dels vehicles	25
I0000108	Eliminar el soroll en origen	26
I0000110	Eliminar vibracions en origen	27
I0000154	Verificar nivell lumínic mínim (250 lux) a itineraris i llocs de treball	1 /2 /6 /12 /25
I0000155	Controlar la temperatura i velocitat del vent als llocs de treball	14
I0000157	Control del nivell sonor amb sonómetre portàtil	26
I0000168	Mantenir lliure d'aigua, fang i llots excavació i rases	2

G03 FONAMENTS
G03.G10 ESTREBADES I APUNTALAMENTS

REALITZACIÓ D'ELEMENTS PORTANTS TEMPORALS PER AL SOSTENIMENT DE TERRES O D'ELEMENTS CONTRUCTIUS VERTICALS O HORITZONTALS

Avaluació de riscos

Id	Risc	P	G	A
1	CAIGUDA DE PERSONES A DIFERENT NIVELL **Situació:** ITINERARIS D'OBRA TREBALLS EN ALÇADA PROCÉS DE COLOCACIÓ D'ESTREBS	2	3	4
2	CAIGUDA DE PERSONES AL MATEIX NIVELL **Situació:** ITINERARIS D'OBRA ÀREA DE TREBALL MANCA D'IL.LUMINACIÓ	1	1	1
4	CAIGUDA D'OBJECTES PER MANIPULACIÓ O DE MATERIALS TRANSPORTATS **Situació:** COL.LOCACIÓ, MANIPULACIÓ I AJUST DE PECES	2	3	4
6	TREPITJADES SOBRE OBJECTES **Situació:** ITINERARIS D'OBRA ÀREA DE TREBALL ELEMENTS PUNXANTS MANCA D'IL.LUMINACIÓ	1	1	1
9	COPS AMB OBJECTES O EINES (TALLS) **Situació:** ÚS D'EINES MANUALS I/O MECÀNIQUES AMB ELEMENTS ESTRUCTURALS	2	1	2
10	PROJECCIÓ DE FRAGMENTS O PARTÍCULES **Situació:** PROCESSOS D'AJUSTAMENT DE PECES ÚS DEL MARTELL PNEUMÀTIC	2	2	3
11	ATRAPAMENT PER O ENTRE OBJECTES **Situació:** AMB ELEMENTS ESTRUCTURALS	2	3	4
13	SOBREESFORÇOS **Situació:** MANIPULACIÓ MANUAL D'EINES I MATERIAL	2	2	3
14	EXPOSICIÓ A CONDICIONS AMBIENTALS EXTREMES **Situació:** TREBALLS A L'EXTERIOR	1	2	2
25	ATROPELLAMENTS O COPS AMB VEHICLES **Situació:** INTERFERÈNCIA ÀREA DE TREBALL PROCESSOS DE MANUTENCIÓ, GUIAT DE MATERIALS	2	3	4

P: Probabilitat (1,2,3) / G: Gravetat (1,2,3) / A: Avaluació (1,2,3,4,5)

MESURES PREVENTIVES

Codi	Descripció	Riscos
I0000003	Itineraris preestablerts i balissats per al personal	1
I0000004	Revisió i manteniment periòdic de SPC	1 /11
I0000005	Integrar la seguretat al disseny arquitectònic	1
I0000006	Disseny i estudi de les mesures preventives en fase de projecte	1
I0000008	Personal qualificat per a treballs en alçada	1
I0000010	Executar les escales a la vegada que el sostre de la planta a la que doni accés	1
I0000012	Assegurar les escales de mà	1
I0000013	Ordre i neteja	2 /6
I0000014	Preparació i manteniment de les superfícies de treball	2 /6
I0000015	Organització de les zones de pas i emmagatzematge	2 /6

Segons la llei 39/2015 del procediment administratiu podeu accedir a la següent url que l'indiquem per verificar aquest document

Codi Segur de Validació	**0b1a40faa90f4759857cd7543acd56e0001**	**Data document: 04/11/2024**
Url de validació	*https://sedesimplifica01.absiscloud.com/absis/idi/arx/idiarxabsaweb/castellano/asp/verificadorfirma.asp?nodeabsisini=027*	
Metadades	**Núm. Registre entrada: ENTRA 2024/13207 - Data Registre: 04/11/2024 11:02:00 Origen: Origen ciudatà Estat d'elaboració: Original**	

I0000017	Als plans inclinats, treballar sobre superfícies rugoses i no lliscants	2
I0000020	No realitzar treballs a la mateixa vertical	4
I0000025	Planificació d'àrees i llocs de treball	4
I0000026	Planificació de recorreguts i maniobres per a màquines i camions	4
I0000027	Elecció dels mitjans auxiliars de manteniment	4
I0000028	Impedir l'accés de personal dins del radi d'acció de càrregues suspeses	4
I0000029	No balancejar les càrregues suspeses	4
I0000031	Per a la manipulació de materials voluminosos i/o pesats, solicitar un procediment de treball específic	4
I0000033	Solicitar habilitació professional del personal encarregat del manteniment de l'obra	4
I0000038	Substituir lo manual per lo mecànic	9 /10
I0000039	Planificació de compra i programa de manteniment d'eines	9
I0000040	Formació de l'operari en l'ús i manteniment d'eines	9
I0000041	Substituir la fabricació a obra per la prefabricació a taller	9
I0000042	Evitar processos de manipulació de materials a obra	9
I0000044	Evitar processos de tallat de materials a l'obra	10
I0000045	Formació	10 /13
I0000046	Evitar processos d'ajust en obra	10
I0000047	Planificació i procediments per a la càrrega i descàrrega de materials	11
I0000050	No treballar ni estar al radi d'acció de les càrregues suspesses	11
I0000055	Elecció dels equips de manteniment	13
I0000058	Adaptar la feina a les característiques individuals de la persona que la realitza	13
I0000059	Elecció dels materials alternatius poc pessats i més manegables	13
I0000060	Suspensió de les feines en condicions extremes	14
I0000061	Rotació dels llocs de treball	14
I0000062	Planificar els treballs per a realitzar-los en zones protegides	14
I0000063	En cas de vent, apuntalament i fixació de tots els elements inestables	14
I0000064	Suspensió de les feines a cobertes inclinades amb vent superior a 40 km/h	14
I0000103	Planificació de les àrees de treball	25
I0000104	Accessos i circulació independents per a personal i maquinària	25
I0000105	Anivellar la maquinària per a la realització de l'activitat	25
I0000106	El personal no ha de descansar al costat de màquines aturades	25
I0000107	Limitació de la velocitat dels vehicles	25
I0000111	Revisar entibacions en començar jornada treball. Precaució per interrupcions >1día, pluges o gelada	11
I0000152	Utilitzar mitjans mecànics(grues, transpalets, plataformes elevadores) per manipular càrregues	4 /13
I0000154	Verificar nivell lumínic mínim (250 lux) a itineraris i llocs de treball	1 /2 /6 /9
I0000155	Controlar la temperatura i velocitat del vent als llocs de treball	14

G05 TANCAMENTS I DIVISÒRIES

G05.G01 TANCAMENTS EXTERIORS (OBRA)

PARET EN TANCAMENT EXTERIOR FINS A 30 CM DE GRUIX AMB PEÇES DE DIMENSIONS MÀXIMES DE 60x40x20 CM COL.LOCADES AMB MORTER ELABORAT A L'OBRA

Avaluació de riscos

Id	Risc	P	G	A
1	CAIGUDA DE PERSONES A DIFERENT NIVELL **Situació:** ITINERARIS A OBRA TANCAMENTS EN PERÍMETROS I VORES DE FORATS TANCAMENTS EN ALÇADA	2	3	4
2	CAIGUDA DE PERSONES AL MATEIX NIVELL **Situació:** ÀREA DE TREBALL CERRAMIENTO A > 1,20M ITINERARIS A OBRA MANCA D'IL·LUMINACIÓ	1	2	2
4	CAIGUDA D'OBJECTES PER MANIPULACIÓ O DE MATERIALS TRANSPORTATS **Situació:** MANIPULACIÓ D'APLECS	1	3	3
6	TREPITJADES SOBRE OBJECTES **Situació:** ITINERARIS A OBRA ÀREA DE TREBALL AMB BAIXA IL.LUMINACIÓ	2	2	3
9	COPS AMB OBJECTES O EINES (TALLS) **Situació:** EINES	2	2	3
10	PROJECCIÓ DE FRAGMENTS O PARTÍCULES **Situació:** TALLS EN SEC	2	1	2

	MANIPULACIÓ MATERIALS RETIRADA DE RUNA			
11	ATRAPAMENT PER O ENTRE OBJECTES **Situació:** PER MATERIALS PER FORMIGONERA	1	3	3
13	SOBREESFORÇOS **Situació:** MANIPULACIÓ MANUAL	2	2	3
14	EXPOSICIÓ A CONDICIONS AMBIENTALS EXTREMES **Situació:** TREBALLS A L'EXTERIOR	1	2	2
16	EXPOSICIÓ A CONTACTES ELÈCTRICS **Situació:** CONTACTES DIRECTES I INDIRECTES	1	2	2
17	INHALACIÓ O INGESTIÓ DE SUBSTANCIES NOCIVES **Situació:** TALLS DE MATERIALS EN SEC RETIRADA DE RUNA	2	1	2
18	CONTACTES AMB SUBSTANCIES NOCIVES (CÀUSTIQUES, CORROSIVES, IRRITANTS O AL·LERGÈNIQUES) **Situació:** AGLOMERANTS I ADDITIUS	1	2	2

P: Probabilitat (1,2,3) / G: Gravetat (1,2,3) / A: Avaluació (1,2,3,4,5)

MESURES PREVENTIVES

Codi	Descripció	Riscos
I0000002	Planificar els treballs per a mantenir el màxim de temps possible les proteccions	1
I0000003	Itineraris preestablerts i balissats per al personal	1
I0000004	Revisió i manteniment periòdic de SPC	1
I0000005	Integrar la seguretat al disseny arquitectònic	1
I0000006	Disseny i estudi de les mesures preventives en fase de projecte	1
I0000008	Personal qualificat per a treballs en alçada	1
I0000013	Ordre i neteja	2 /6 /17
I0000014	Preparació i manteniment de les superfícies de treball	2 /6
I0000015	Organització de les zones de pas i emmagatzematge	2 /6
I0000025	Planificació d'àrees i llocs de treball	4
I0000026	Planificació de recorreguts i maniobres per a màquines i camions	4
I0000027	Elecció dels mitjans auxiliars de manteniment	4
I0000030	Suspendre i aixecar les càrregues dins de l'envolcall o fleixos originals	4
I0000031	Per a la manipulació de materials voluminosos i/o pesats, solicitar un procediment de treball específic	4
I0000038	Substituir lo manual per lo mecànic	9
I0000039	Planificació de compra i programa de manteniment d'eines	9
I0000040	Formació de l'operari en l'ús i manteniment d'eines	9
I0000044	Evitar processos de tallat de materials a l'obra	10
I0000045	Formació	10 /11 /13 /18
I0000055	Elecció dels equips de manteniment	13
I0000056	Paletització i eines ergonòmiques	13
I0000058	Adaptar la feina a les característiques individuals de la persona que la realitza	13
I0000060	Suspensió de les feines en condicions extremes	14
I0000061	Rotació dels llocs de treball	14
I0000062	Planificar els treballs per a realitzar-los en zones protegides	14
I0000063	En cas de vent, apuntalament i fixació de tots els elements inestables	14
I0000067	No treballar al costat de línies elèctriques amb cables nusos	16
I0000068	Elecció i manteniment de les eines elèctriques	16
I0000069	Formació i habilitació específica per a cada eina	16
I0000070	Compliment del REBT pel que fa a equips de protecció	16
I0000071	Revisió de la posta a terra	16
I0000072	Realitzar els treballs sobre superfícies seques	16
I0000073	Disposar de quadres elèctrics secundaris	16
I0000078	Evitar processos de divisió de material en sec	17
I0000079	Realitzar els treballs a l´aire lliure, sempre a sotavent	17
I0000084	Talls amb serra de trepar per via humida, amb protecciónes integrades	10 /17
I0000086	Substituir els materials amb substàncies nocives	18
I0000151	Per treballs en alçada utilitzar plataformes elevadores mecàniques o hidràuliques	13
I0000152	Utilitzar mitjans mecànics(grues, transpalets, plataformes elevadores) per manipular càrregues	4 /13
I0000153	Utilitzar pinça manual ergonómica per manipular blocs o maons	4 /13
I0000154	Verificar nivell lumínic mínim (250 lux) a itineraris i llocs de treball	2 /6
I0000155	Controlar la temperatura i velocitat del vent als llocs de treball	14
I0000160	Traslladar materials amb la grua dins d'una caixa o sarcòfeg	4
I0000161	Verificar que les connexions de les màquines es facin amb endolls reglamentaris	16

Segons la llei 39/2015 del procediment administratiu podeu accedir a la següent url que l'indiquem per verificar aquest document

Codi Segur de Validació	**0b1a40faa90f4759857cd7543acd56e0001**	**Data document: 04/11/2024**
Url de validació	*https://sedesimplifica01.absiscloud.com/absis/idi/arx/idiarxabsaweb/castellano/asp/verificadorfirma.asp?nodeabsisini=027*	
Metadades	**Núm. Registre entrada: ENTRA 2024/13207 - Data Registre: 04/11/2024 11:02:00 Origen: Origen ciudatà Estat d'elaboració: Original**	

G07 REVESTIMENTS
G07.G01 PINTATS - ENVERNISSATS

PROTECCIÓ D'ESTRUCTURES, PARAMENTS O SUPERFÍCIES AMB PINTURA O VERNÍS

Avaluació de riscos

Id	Risc	P	G	A
1	CAIGUDA DE PERSONES A DIFERENT NIVELL **Situació:** CAIGUDA DES DE BASTIDES, BORRIQUETES CAIGUDA DES DE BASTIDES PENJADES CAIGUDA PER FORATS VERTICALS O HORIZONTALS	2	3	4
2	CAIGUDA DE PERSONES AL MATEIX NIVELL **Situació:** SUPERFÍCIES IRREGULARS DE TREBALL	1	1	1
4	CAIGUDA D'OBJECTES PER MANIPULACIÓ O DE MATERIALS TRANSPORTATS **Situació:** CAIGUDA D'EINES MANUALS CAIGUDA DE MATERIALS TRANSPORTS (MANUTENCIÓ)	1	3	3
6	TREPITJADES SOBRE OBJECTES **Situació:** SOBRE TERRENYS IRREGULARS	3	1	3
9	COPS AMB OBJECTES O EINES (TALLS) **Situació:** ÚS D'EINES MANUALS TRANSPORT, MANIPULACIÓ I COL·LOCACIÓ DE MATERIALS	2	1	2
10	PROJECCIÓ DE FRAGMENTS O PARTÍCULES **Situació:** PROYECCIÓ DEL MATERIAL A LA SEVA APLICACIÓ	3	1	3
13	SOBREESFORÇOS **Situació:** CARRETEIG DE MATERIALS PESATS	2	2	3
14	EXPOSICIÓ A CONDICIONS AMBIENTALS EXTREMES **Situació:** TREBALLS A L'EXTERIOR	1	2	2
16	EXPOSICIÓ A CONTACTES ELÈCTRICS **Situació:** CONTACTES DIRECTES I INDIRECTES	1	3	3
17	INHALACIÓ O INGESTIÓ DE SUBSTANCIES NOCIVES **Situació:** INHALACIÓ DE VERNÍS, ESÈNCIA DE AIGUARRÀS FREGAT O POLIT DE SUPERFÍCIES ACABATS	3	2	4
18	CONTACTES AMB SUBSTANCIES NOCIVES (CÀUSTIQUES, CORROSIVES, IRRITANTS O AL·LERGÈNIQUES) **Situació:** CONTACTE AMB PINTURES ESPECIALS, VERNÍS	2	2	3
25	ATROPELLAMENTS O COPS AMB VEHICLES **Situació:** VEHICLES PROPIS D'OBRA	2	3	4

P: Probabilitat (1,2,3) / G: Gravetat (1,2,3) / A: Avaluació (1,2,3,4,5)

MESURES PREVENTIVES

Codi	Descripció	Riscos
I0000002	Planificar els treballs per a mantenir el màxim de temps possible les proteccions	1
I0000003	Itineraris preestablerts i balissats per al personal	1
I0000004	Revisió i manteniment periòdic de SPC	1
I0000006	Disseny i estudi de les mesures preventives en fase de projecte	1
I0000008	Personal qualificat per a treballs en alçada	1
I0000013	Ordre i neteja	2 /6
I0000014	Preparació i manteniment de les superfícies de treball	2 /6
I0000015	Organització de les zones de pas i emmagatzematge	2 /6
I0000025	Planificació d'àrees i llocs de treball	4
I0000026	Planificació de recorreguts i maniobres per a màquines i camions	4
I0000027	Elecció dels mitjans auxiliars de manteniment	4
I0000028	Impedir l'accés de personal dins del radi d'acció de càrregues suspeses	4
I0000029	No balancejar les càrregues suspeses	4
I0000030	Suspendre i aixecar les càrregues dins de l'envolcall o fleixos originals	4
I0000031	Per a la manipulació de materials voluminosos i/o pesats, solicitar un procediment de treball específic	4
I0000038	Substituir lo manual per lo mecànic	9 /10
I0000039	Planificació de compra i programa de manteniment d'eines	9
I0000040	Formació de l'operari en l'ús i manteniment d'eines	9
I0000045	Formació	9 /10 /13 /17 /18
I0000056	Paletització i eines ergonòmiques	13
I0000060	Suspensió de les feines en condicions extremes	14

I0000061	Rotació dels llocs de treball	14
I0000062	Planificar els treballs per a realitzar-los en zones protegides	14
I0000067	No treballar al costat de línies elèctriques amb cables nusos	16
I0000068	Elecció i manteniment de les eines elèctriques	16
I0000069	Formació i habilitació específica per a cada eina	16
I0000070	Compliment del REBT pel que fa a equips de protecció	16
I0000071	Revisió de la posta a terra	16
I0000072	Realitzar els treballs sobre superfícies seques	16
I0000073	Disposar de quadres elèctrics secundaris	16
I0000078	Evitar processos de divissió de material en sec	17
I0000080	Elecció dels materials al disseny del projecte	17
I0000085	Ventilació de les zones de treball	17
I0000086	Substituir els materials amb substàncies nocives	17 /18
I0000103	Planificació de les àrees de treball	25
I0000104	Accessos i circulació independents per a personal i maquinària	25
I0000105	Anivellar la maquinària per a la realització de l'activitat	25
I0000106	El personal no ha de descansar al costat de màquines aturades	25
I0000107	Limitació de la velocitat dels vehicles	25
I0000151	Per treballs en alçada utilitzar plataformes elevadores mecàniques o hidràuliques	1 /13
I0000152	Utilitzar mitjans mecànics(grues, transpalets, plataformes elevadores) per manipular càrregues	4 /13
I0000154	Verificar nivell lumínic mínim (250 lux) a itineraris i llocs de treball	2 /6 /9 /25
I0000155	Controlar la temperatura i velocitat del vent als llocs de treball	14
I0000161	Verificar que les connexions de les màquines es facin amb endolls reglamentaris	16

G08 PAVIMENTS
G08.G01 PAVIMENTS AMORFS (FORMIGÓ, SUBBASES, TERRA, SAULO, BITUMINOSOS I REGS)

EXECUCIÓ I MANTENIMENT DE PAVIMENTS CONTINUS

Avaluació de riscos

Id	Risc	P	G	A
1	CAIGUDA DE PERSONES A DIFERENT NIVELL **Situació:** TREBALLS EN VORES DE TALÚS	1	3	3
2	CAIGUDA DE PERSONES AL MATEIX NIVELL **Situació:** ITINERARI OBRA APLECS DE MATERIAL	2	2	3
4	CAIGUDA D'OBJECTES PER MANIPULACIÓ O DE MATERIALS TRANSPORTATS **Situació:** TRANSPORT DE BETUMS, TERRES, QUITRANS...	1	2	2
6	TREPITJADES SOBRE OBJECTES **Situació:** TREPITJADES SOBRE ELEMENTS CALENTS. BETUMS, QUITRANS...	2	1	2
9	COPS AMB OBJECTES O EINES (TALLS) **Situació:** ÚS D'EINES MANUALS COPS AMB MAQUINÀRIA	1	2	2
10	PROJECCIÓ DE FRAGMENTS O PARTÍCULES **Situació:** TREBALLS DE COL·LOCACIÓ I ESTESA DE BETUMS, QUITRANS...	2	1	2
11	ATRAPAMENT PER O ENTRE OBJECTES **Situació:** MAQUINÀRIA PRÒPIA DE L'OBRA	1	2	2
12	ATRAPAMENT PER BOLCADA DE MÀQUINES, TRACTORS O VEHICLES **Situació:** MAQUINÀRIA DE COMPACTACIÓ EN LA PROXIMITAT DE LES VORES DEL TALÚS	1	3	3
13	SOBREESFORÇOS **Situació:** ÚS D'EINES MANUALS	2	2	3
14	EXPOSICIÓ A CONDICIONS AMBIENTALS EXTREMES **Situació:** TREBALLS A L'EXTERIOR	1	2	2
15	CONTACTES TÈRMICS **Situació:** COL·LOCACIÓ DE BETUMS	2	2	3
16	EXPOSICIÓ A CONTACTES ELÈCTRICS **Situació:** CONTACTES DIRECTES I INDIRECTES CONTACTES AMB INSTAL·LACIONS EXISTENTS	1	2	2
17	INHALACIÓ O INGESTIÓ DE SUBSTANCIES NOCIVES **Situació:** POLS DE LA CIRCULACIÓ DE VEHICLES POLS DE SITGES DE CIMENT	2	1	2
25	ATROPELLAMENTS O COPS AMB VEHICLES **Situació:** CIRCULACIÓ ALIENA I PRÒPIA DE L'OBRA	1	3	3
27	EXPOSICIÓ A VIBRACIONS	1	2	2

Segons la llei 39/2015 del procediment administratiu podeu accedir a la següent url que l'indiquem per verificar aquest document

Codi Segur de Validació	**0b1a40faa90f4759857cd7543acd56e0001**	**Data document: 04/11/2024**
Url de validació	*https://sedesimplifica01.absiscloud.com/absis/idi/arx/idiarxabsaweb/castellano/asp/verificadorfirma.asp?nodeabsisini=027*	
Metadades	**Núm. Registre entrada: ENTRA 2024/13207 - Data Registre: 04/11/2024 11:02:00 Origen: Origen ciudatà Estat d'elaboració: Original**	

Situació: MAQUINÀRIA

P: Probabilitat (1,2,3) / G: Gravetat (1,2,3) / A: Avaluació (1,2,3,4,5)

MESURES PREVENTIVES

Codi	Descripció	Riscos
I0000002	Planificar els treballs per a mantenir el màxim de temps possible les proteccions	1
I0000003	Itineraris preestablerts i balissats per al personal	1
I0000004	Revisió i manteniment periòdic de SPC	1
I0000013	Ordre i neteja	2 /6 /17
I0000014	Preparació i manteniment de les superfícies de treball	2 /6
I0000015	Organització de les zones de pas i emmagatzematge	2 /6
I0000026	Planificació de recorreguts i maniobres per a màquines i camions	4
I0000027	Elecció dels mitjans auxiliars de manteniment	4
I0000028	Impedir l'accés de personal dins del radi d'acció de càrregues suspeses	4
I0000031	Per a la manipulació de materials voluminosos i/o pesats, solicitar un procediment de treball específic	4
I0000038	Substituir lo manual per lo mecànic	9 /10 /15
I0000039	Planificació de compra i programa de manteniment d'eines	9
I0000040	Formació de l'operari en l'ús i manteniment d'eines	9 /11 /12
I0000042	Evitar processos de manipulació de materials a obra	9
I0000045	Formació	10 /13
I0000051	Adequació dels recorreguts de la maquinària	12
I0000053	Procediment d'utilització de la maquinària	12 /15
I0000055	Elecció dels equips de manteniment	13
I0000060	Suspensió de les feines en condicions extremes	14
I0000061	Rotació dels llocs de treball	27
I0000067	No treballar al costat de línies elèctriques amb cables nusos	16
I0000068	Elecció i manteniment de les eines elèctriques	16
I0000069	Formació i habilitació específica per a cada eina	16
I0000070	Compliment del REBT pel que fa a equips de protecció	16
I0000071	Revisió de la posta a terra	16
I0000073	Disposar de quadres elèctrics secundaris	16
I0000074	Reg de les zones de treball	17
I0000084	Talls amb serra de trepar per via humida, amb protecciónes integrades	10
I0000086	Substituir els materials amb substàncies nocives	17
I0000103	Planificació de les àrees de treball	25
I0000104	Accessos i circulació independents per a personal i maquinària	25
I0000105	Anivellar la maquinària per a la realització de l'activitat	25
I0000106	El personal no ha de descansar al costat de màquines aturades	25
I0000107	Limitació de la velocitat dels vehicles	25
I0000110	Eliminar vibracions en origen	27
I0000152	Utilitzar mitjans mecànics(grues, transpalets, plataformes elevadores) per manipular càrregues	13
I0000154	Verificar nivell lumínic mínim (250 lux) a itineraris i llocs de treball	2 /6 /9 /25
I0000155	Controlar la temperatura i velocitat del vent als llocs de treball	14
I0000161	Verificar que les connexions de les màquines es facin amb endolls reglamentaris	16

G08.G02 PECES (PEDRA, CERÀMICA, MORTER, ETC.)

EXECUCIÓ I MANTENIMENT DE PAVIMENTS DISCONTINUS

Avaluació de riscos

Id	Risc	P	G	A
2	CAIGUDA DE PERSONES AL MATEIX NIVELL **Situació:** ITINERARI D'OBRA IRREGULARITAT DE LA ZONA DE TREBALL	2	1	2
4	CAIGUDA D'OBJECTES PER MANIPULACIÓ O DE MATERIALS TRANSPORTATS **Situació:** TRANSPORT DE MATERIAL MANIPULACIÓ DE BLOCS DE PEDRA	2	1	2
6	TREPITJADES SOBRE OBJECTES **Situació:** ITINERARI D'OBRA APLECS DE MATERIAL	2	1	2
9	COPS AMB OBJECTES O EINES (TALLS) **Situació:** ÚS D'EINES MANUALS	2	1	2
10	PROJECCIÓ DE FRAGMENTS O PARTÍCULES **Situació:** TALL EN SEC DE PECES, PEDRES	1	2	2

RETIRADA DE RUNA

12	ATRAPAMENT PER BOLCADA DE MÀQUINES, TRACTORS O VEHICLES **Situació:** TREBALLS DE COL·LOCACIÓ DE MATERIAL PRÒXIM A TALUSSOS	1	2	2
13	SOBREESFORÇOS **Situació:** MANIPULACIÓ DE MATERIALS ÚS D'EINES MANUALS	2	1	2
14	EXPOSICIÓ A CONDICIONS AMBIENTALS EXTREMES **Situació:** TREBALLS A L'EXTERIOR	1	2	2
16	EXPOSICIÓ A CONTACTES ELÈCTRICS **Situació:** CONTACTES DIRECTES I INDIRECTES EXISTENCIA D'INSTAL·LACIONS SOTERRADES DESCÀRREGA DE MATERIAL	1	3	3
17	INHALACIÓ O INGESTIÓ DE SUBSTANCIES NOCIVES **Situació:** POLS DE TERRES CONFECCIÓ DE MORTER TALL DE PEDRA, CERÀMICA	2	1	2
18	CONTACTES AMB SUBSTANCIES NOCIVES (CÀUSTIQUES, CORROSIVES, IRRITANTS O AL·LERGÈNIQUES) **Situació:** CONTACTES AMB MORTER (CIMENT)	2	1	2
25	ATROPELLAMENTS O COPS AMB VEHICLES **Situació:** CIRCULACIÓ ALIENA I PRÒPIA D'OBRA FEINES DE MANTENIMIENT	2	2	3
26	EXPOSICIÓ A SOROLLS **Situació:** MAQUINÀRIA	2	1	2

P: Probabilitat (1,2,3) / G: Gravetat (1,2,3) / A: Avaluació (1,2,3,4,5)

MESURES PREVENTIVES

Codi	Descripció	Riscos
I0000013	Ordre i neteja	2 /6 /17
I0000014	Preparació i manteniment de les superfícies de treball	2 /6
I0000015	Organització de les zones de pas i emmagatzematge	2 /6
I0000025	Planificació d'àrees i llocs de treball	4
I0000026	Planificació de recorreguts i maniobres per a màquines i camions	4
I0000027	Elecció dels mitjans auxiliars de manteniment	4
I0000028	Impedir l'accés de personal dins del radi d'acció de càrregues suspeses	4
I0000030	Suspendre i aixecar les càrregues dins de l'envolcall o fleixos originals	4
I0000031	Per a la manipulació de materials voluminosos i/o pesats, solicitar un procediment de treball específic	4
I0000033	Solicitar habilitació professional del personal encarregat del manteniment de l'obra	4
I0000038	Substituir lo manual per lo mecànic	9 /10
I0000039	Planificació de compra i programa de manteniment d'eines	9
I0000040	Formació de l'operari en l'ús i manteniment d'eines	9 /12 /13
I0000041	Substituir la fabricació a obra per la prefabricació a taller	9
I0000042	Evitar processos de manipulació de materials a obra	9
I0000044	Evitar processos de tallat de materials a l'obra	10
I0000045	Formació	10 /18
I0000046	Evitar processos d'ajust en obra	10
I0000051	Adequació dels recorreguts de la maquinària	12
I0000053	Procediment d'utilització de la maquinària	12
I0000055	Elecció dels equips de manteniment	13
I0000056	Paletització i eines ergonòmiques	13
I0000059	Elecció dels materials alternatius poc pessats i més manegables	13
I0000060	Suspensió de les feines en condicions extremes	14
I0000061	Rotació dels llocs de treball	17
I0000062	Planificar els treballs per a realitzar-los en zones protegides	14 /26
I0000067	No treballar al costat de línies elèctriques amb cables nusos	16
I0000068	Elecció i manteniment de les eines elèctriques	16
I0000069	Formació i habilitació específica per a cada eina	16
I0000070	Compliment del REBT pel que fa a equips de protecció	16
I0000071	Revisió de la posta a terra	16
I0000072	Realitzar els treballs sobre superfícies seques	16
I0000073	Disposar de quadres elèctrics secundaris	16
I0000074	Reg de les zones de treball	17
I0000076	Reconeixement dels materials a enderrocar	17
I0000078	Evitar processos de divissió de material en sec	17
I0000080	Elecció dels materials al disseny del projecte	17
I0000084	Talls amb serra de trepar per via humida, amb protecciónes integrades	17

Segons la llei 39/2015 del procediment administratiu podeu accedir a la següent url que l'indiquem per verificar aquest document

Codi Segur de Validació	**0b1a40faa90f4759857cd7543acd56e0001**	**Data document: 04/11/2024**
Url de validació	*https://sedesimplifica01.absiscloud.com/absis/idi/arx/idiarxabsaweb/castellano/asp/verificadorfirma.asp?nodeabsisini=027*	
Metadades	**Núm. Registre entrada: ENTRA 2024/13207 - Data Registre: 04/11/2024 11:02:00 Origen: Origen ciudatà Estat d'elaboració: Original**	

I0000086	Substituir els materials amb substàncies nocives	17 /18
I0000103	Planificació de les àrees de treball	25
I0000104	Accessos i circulació independents per a personal i maquinària	25
I0000105	Anivellar la maquinària per a la realització de l'activitat	25
I0000107	Limitació de la velocitat dels vehicles	25
I0000108	Eliminar el soroll en origen	26
I0000152	Utilitzar mitjans mecànics(grues, transpalets, plataformes elevadores) per manipular càrregues	4
I0000154	Verificar nivell lumínic mínim (250 lux) a itineraris i llocs de treball	2 /6 /25
I0000155	Controlar la temperatura i velocitat del vent als llocs de treball	14
I0000157	Control del nivell sonor amb sonómetre portàtil	26
I0000161	Verificar que les connexions de les màquines es facin amb endolls reglamentaris	16

G09 PROTECCIONS I SENYALITZACIÓ
G09.G01 COL.LOCACIÓ DE BARANES I SENYALS AMB SUPORTS METÀL.LICS

COL.LOCACIÓ D'ELEMENTS DE PROTECCIÓ I SENYALITZACIÓ AMB SUPORTS METÀL.LICS EN VIES DE CIRCULACIÓ I ZONES URBANITZADES

Avaluació de riscos

Id	Risc	P	G	A
1	CAIGUDA DE PERSONES A DIFERENT NIVELL **Situació:** TREBALLS DE COL·LOCACIÓ D'ELEMENTS PROPERS A DESNIVELLS	1	3	3
2	CAIGUDA DE PERSONES AL MATEIX NIVELL **Situació:** ITINERARIS D'OBRA IRREGULARITAT DE LA SUPERFÍCIE DE TREBALL	2	1	2
4	CAIGUDA D'OBJECTES PER MANIPULACIÓ O DE MATERIALS TRANSPORTATS **Situació:** TRANSPORT I MANIPULACIÓ DE MATERIALS	1	3	3
6	TREPITJADES SOBRE OBJECTES **Situació:** SUPERFÍCIE DE TREBALL APLECS DE MATERIAL	1	2	2
9	COPS AMB OBJECTES O EINES (TALLS) **Situació:** ÚS D'EINES MANUALS COL·LOCACIÓ D'ELEMENTS	2	2	3
13	SOBREESFORÇOS **Situació:** CARRETEIG DE MATERIALS PESATS	2	1	2
14	EXPOSICIÓ A CONDICIONS AMBIENTALS EXTREMES **Situació:** TREBALLS A L'EXTERIOR	1	2	2
16	EXPOSICIÓ A CONTACTES ELÈCTRICS **Situació:** CONTACTES DIRECTES O INDIRECTES CONTACTES EN SOLDADURA ELÈCTRICA	1	3	3
17	INHALACIÓ O INGESTIÓ DE SUBSTANCIES NOCIVES **Situació:** POLS Y PARTICULES GENERADES EN TALLS	1	2	2
25	ATROPELLAMENTS O COPS AMB VEHICLES **Situació:** VEHICLES PROPIS D'OBRA I ALIENS	1	3	3

P: Probabilitat (1,2,3) / G: Gravetat (1,2,3) / A: Avaluació (1,2,3,4,5)

MESURES PREVENTIVES

Codi	Descripció	Riscos
I0000002	Planificar els treballs per a mantenir el màxim de temps possible les proteccions	1
I0000004	Revisió i manteniment periòdic de SPC	1
I0000005	Integrar la seguretat al disseny arquitectònic	1
I0000006	Disseny i estudi de les mesures preventives en fase de projecte	1
I0000008	Personal qualificat per a treballs en alçada	1
I0000013	Ordre i neteja	2 /6
I0000014	Preparació i manteniment de les superfícies de treball	2 /6
I0000015	Organització de les zones de pas i emmagatzematge	2 /6
I0000025	Planificació d'àrees i llocs de treball	4
I0000026	Planificació de recorreguts i maniobres per a màquines i camions	4
I0000027	Elecció dels mitjans auxiliars de manteniment	4
I0000028	Impedir l'accés de personal dins del radi d'acció de càrregues suspeses	4
I0000029	No balancejar les càrregues suspeses	4
I0000030	Suspendre i aixecar les càrregues dins de l'envolcall o fleixos originals	4
I0000031	Per a la manipulació de materials voluminosos i/o pesats, solicitar un procediment de treball específic	4

I0000038	Substituir lo manual per lo mecànic	9
I0000039	Planificació de compra i programa de manteniment d'eines	9
I0000040	Formació de l'operari en l'ús i manteniment d'eines	9 /13
I0000041	Substituir la fabricació a obra per la prefabricació a taller	9
I0000042	Evitar processos de manipulació de materials a obra	9
I0000055	Elecció dels equips de manteniment	13
I0000056	Paletització i eines ergonòmiques	13
I0000060	Suspensió de les feines en condicions extremes	14
I0000062	Planificar els treballs per a realitzar-los en zones protegides	14
I0000063	En cas de vent, apuntalament i fixació de tots els elements inestables	14
I0000067	No treballar al costat de línies elèctriques amb cables nusos	16
I0000068	Elecció i manteniment de les eines elèctriques	16
I0000069	Formació i habilitació específica per a cada eina	16
I0000070	Compliment del REBT pel que fa a equips de protecció	16
I0000071	Revisió de la posta a terra	16
I0000072	Realitzar els treballs sobre superfícies seques	16
I0000073	Disposar de quadres elèctrics secundaris	16
I0000078	Evitar processos de divissió de material en sec	17
I0000079	Realitzar els treballs a l´aire lliure, sempre a sotavent	17
I0000086	Substituir els materials amb substàncies nocives	17
I0000103	Planificació de les àrees de treball	25
I0000104	Accessos i circulació independents per a personal i maquinària	25
I0000105	Anivellar la maquinària per a la realització de l'activitat	25
I0000106	El personal no ha de descansar al costat de màquines aturades	25
I0000107	Limitació de la velocitat dels vehicles	25
I0000151	Per treballs en alçada utilitzar plataformes elevadores mecàniques o hidràuliques	1 /13
I0000152	Utilitzar mitjans mecànics(grues, transpalets, plataformes elevadores) per manipular càrregues	4 /13
I0000154	Verificar nivell lumínic mínim (250 lux) a itineraris i llocs de treball	1 /2 /6 /9 /25
I0000155	Controlar la temperatura i velocitat del vent als llocs de treball	14
I0000156	Detecció xarxes instal·lacions encastades o soterrades	16
I0000159	Per manipular càrregues llargues amb grua, utilitzar biga de repartiment	4
I0000161	Verificar que les connexions de les màquines es facin amb endolls reglamentaris	16

G10 INSTAL.LACIONS DE DRENATGE, D'EVACUACIÓ I CANALITZACIONS
G10.G02 ELEMENTS SOTERRATS (CLAVEGUERONS, POUS, DRENATGES)

XARXA HORITZONTAL D'EVACUACIÓ SOTERRADA, DE POUS DE REGISTRE, DRENATGES I DESGUASSOS, DE MATERIAL PREFABRICAT

Avaluació de riscos

Id	Risc	P	G	A
1	CAIGUDA DE PERSONES A DIFERENT NIVELL **Situació:** CAIGUDES EN RASES I POUS	2	3	4
2	CAIGUDA DE PERSONES AL MATEIX NIVELL **Situació:** IRREGULARITAT DE LA ZONA DE TREBALL	2	1	2
3	CAIGUDA D'OBJECTES PER DESPLOM, ESFONDRAMENT O ENSORRAMENT **Situació:** CAIGUDA DE TERRA PROPERA A LA RASA O POU INESTABILITAT DEL TALÚS	2	3	4
4	CAIGUDA D'OBJECTES PER MANIPULACIÓ O DE MATERIALS TRANSPORTATS **Situació:** MANUTENCIÓ I COL·LOCACIÓ DE MATERIALS EN OBRA	2	2	3
6	TREPITJADES SOBRE OBJECTES **Situació:** APLECS DE MATERIAL IRREGULARITAT DE LA ZONA DE TREBALL	1	1	1
10	PROJECCIÓ DE FRAGMENTS O PARTÍCULES **Situació:** TREBALLS DE COL·LOCACIÓ Y AJUST DE MATERIALS	1	2	2
11	ATRAPAMENT PER O ENTRE OBJECTES **Situació:** TREBALLS DE COL·LOCACIÓ I AJUST DE MATERIALS	2	2	3
13	SOBREESFORÇOS **Situació:** MANIPULACIÓ DE MATERIALS PESATS	2	2	3
14	EXPOSICIÓ A CONDICIONS AMBIENTALS EXTREMES **Situació:** TREBALLS A L'EXTERIOR	2	2	3
15	CONTACTES TÈRMICS **Situació:** CONTACTES DIRECTES I INDIRECTES EXISTENCIA D'INSTAL·LACIONS SOTERRADES	1	2	2
17	INHALACIÓ O INGESTIÓ DE SUBSTANCIES NOCIVES	1	2	2

Segons la llei 39/2015 del procediment administratiu podeu accedir a la següent url que l'indiquem per verificar aquest document

Codi Segur de Validació	**0b1a40faa90f4759857cd7543acd56e0001**	**Data document: 04/11/2024**
Url de validació	*https://sedesimplifica01.absiscloud.com/absis/idi/arx/idiarxabsaweb/castellano/asp/verificadorfirma.asp?nodeabsisini=027*	
Metadades	**Núm. Registre entrada: ENTRA 2024/13207 - Data Registre: 04/11/2024 11:02:00 Origen: Origen ciudatà Estat d'elaboració: Original**	

	Situació: POLS, GASOS DESPRESOS DE PROCESSOS DE COL·LOCACIÓ			
18	CONTACTES AMB SUBSTANCIES NOCIVES (CÀUSTIQUES, CORROSIVES, IRRITANTS O AL·LERGÈNIQUES)	1	2	2
	Situació: CONTACTES AMB COLES, CIMENT			
24	ACCIDENTS CAUSATS PER ÉSSERS VIUS	1	2	2
	Situació: MÚRIDS			
25	ATROPELLAMENTS O COPS AMB VEHICLES	2	3	4
	Situació: VEHICLEOS PROPIS I ALIENS DE L'OBRA			

P: Probabilitat (1,2,3) / G: Gravetat (1,2,3) / A: Avaluació (1,2,3,4,5)

MESURES PREVENTIVES

Codi	Descripció	Riscos
I0000002	Planificar els treballs per a mantenir el màxim de temps possible les proteccions	1
I0000003	Itineraris preestablerts i balissats per al personal	1
I0000004	Revisió i manteniment periòdic de SPC	1 /3 /25
I0000012	Assegurar les escales de mà	1
I0000013	Ordre i neteja	2 /6
I0000014	Preparació i manteniment de les superfícies de treball	1 /2 /6
I0000015	Organització de les zones de pas i emmagatzematge	2 /6
I0000020	No realitzar treballs a la mateixa vertical	3
I0000023	Solicitar dades de les característiques físiques de les terres	3
I0000024	Execució de treballs a l'interior de rases per equips	3
I0000025	Planificació d'àrees i llocs de treball	1 /3 /4 /25
I0000026	Planificació de recorreguts i maniobres per a màquines i camions	3 /4
I0000027	Elecció dels mitjans auxiliars de manteniment	4
I0000028	Impedir l'accés de personal dins del radi d'acció de càrregues suspeses	4
I0000029	No balancejar les càrregues suspeses	4
I0000030	Suspendre i aixecar les càrregues dins de l'envolcall o fleixos originals	4
I0000031	Per a la manipulació de materials voluminosos i/o pesats, solicitar un procediment de treball específic	4
I0000038	Substituir lo manual per lo mecànic	10
I0000039	Planificació de compra i programa de manteniment d'eines	11
I0000044	Evitar processos de tallat de materials a l'obra	10
I0000045	Formació	10 /11 /13 /18
I0000046	Evitar processos d'ajust en obra	10
I0000047	Planificació i procediments per a la càrrega i descàrrega de materials	11
I0000048	No treballar al costat de paraments acabats de fer (< 48 h)	11
I0000050	No treballar ni estar al radi d'acció de les càrregues suspesses	11
I0000056	Paletització i eines ergonòmiques	13
I0000059	Elecció dels materials alternatius poc pessats i més manegables	13
I0000060	Suspensió de les feines en condicions extremes	14
I0000061	Rotació dels llocs de treball	14
I0000062	Planificar els treballs per a realitzar-los en zones protegides	14
I0000067	No treballar al costat de línies elèctriques amb cables nusos	15
I0000068	Elecció i manteniment de les eines elèctriques	15
I0000069	Formació i habilitació específica per a cada eina	15
I0000070	Compliment del REBT pel que fa a equips de protecció	15
I0000071	Revisió de la posta a terra	15
I0000072	Realitzar els treballs sobre superfícies seques	15
I0000073	Disposar de quadres elèctrics secundaris	15
I0000074	Reg de les zones de treball	17
I0000078	Evitar processos de divissió de material en sec	17
I0000079	Realitzar els treballs a l´aire lliure, sempre a sotavent	17
I0000085	Ventilació de les zones de treball	17
I0000086	Substituir els materials amb substàncies nocives	17 /18
I0000101	Actuacions prèvies de desparasitació i desratització	24
I0000102	Procediment previ de treball	24
I0000103	Planificació de les àrees de treball	25
I0000104	Accessos i circulació independents per a personal i maquinària	25
I0000105	Anivellar la maquinària per a la realització de l'activitat	25
I0000106	El personal no ha de descansar al costat de màquines aturades	25
I0000107	Limitació de la velocitat dels vehicles	25
I0000152	Utilitzar mitjans mecànics(grues, transpalets, plataformes elevadores) per manipular càrregues	3 /4 /11 /13
I0000154	Verificar nivell lumínic mínim (250 lux) a itineraris i llocs de treball	1 /2 /6
I0000155	Controlar la temperatura i velocitat del vent als llocs de treball	14

24. ANNEX RECOMANACIONS COVID-19

ORIENTACIONS PREVENTIVES DAVANT EL COVID-19 A LES OBRES DE CONSTRUCCIÓ (Font Ministerio de Trabajo y Economía Social y Instituto Nacional de Seguridad y Salud en el Trabajo)

En aquest document es recull una selecció no exhaustiva de recomanacions i mesures, fonamentalment de caràcter organitzatiu, per garantir la protecció de la salut dels treballadors davant l'exposició a COVID-19 en les obres de construcció.

Prèviament, s'exposen algunes qüestions relacionades amb la gestió de la seguretat i salut laboral a les obres de construcció que s'han de tenir en compte a l'hora de valorar l'adopció de les mesures previstes en aquest document.

Consideracions essencials

• A causa de la pandèmia originada pel coronavirus SARS-CoV-2, l'activitat a les obres de construcció es va suspendre temporalment. Abans de la represa de la feina en les mateixes, s'han d'adoptar mesures per protegir els treballadors davant el contagi tenint en compte que aquestes afectaran, molt probablement, a les condicions tècniques i organitzatives de la feina, als terminis d'execució i als costos de l'obra. No obstant això, és essencial assumir aquests canvis extra- ordinaris, així com integrar les recomanacions i instruccions que en cada moment dictin les autoritats sanitàries, per tal de frenar la pandèmia i reduir el nombre d'afectats.

• Una de les característiques de les obres de construcció és la intervenció de nombroses figures en la gestió de la seguretat i salut laboral de les mateixes (promotor, coordinats-r en matèria de seguretat i salut, direcció facultativa, contractistes, subcontractistes, treballadors autònoms, etc.). És especialment rellevant, en la situació actual, la coordinació i cooperació entre totes elles, cadascuna des del paper que li correspongui exercir, per promoure, valorar, acordar, planificar, implantar i controlar les mesures extraordinàries que siguin necessàries per evitar el contagi per SARS-CoV-2.

• Com ja s'ha dit anteriorment, l'organització que s'havia previst en l'obra (prèviament a la pandèmia) haurà de ser modificada per adaptar-la a les noves circumstàncies. Aquestes modificacions, com qualsevol canvi que afecti l'organització de l'obra, hauran de quedar reflectides en el pla de seguretat i salut en el treball. D'aquesta manera, tots els intervinents en l'obra tindran constància i coneixeran les noves mesures que es van a implantar. Això no obstant, s'ha de buscar la fórmula que permeti dur a terme l'anterior amb la major celeritat possible. Així, es pot acordar entre les diferents figures (per exemple: mitjançant reunions telemàtiques) les accions més adequades per evitar el contagi en l'obra i recollir aquests acords en actes, protocols, etc. que poden ser incorporats a el pla de seguretat i salut en el treball. Ca- be remarcar, que el llibre d'incidències hauria de ser utilitzat, en aquests casos, per deixar constància de les modificacions de l'esmentat pla.

• L'anterior, amb les particularitats que correspongui, serà aplicable igualment a les obres que no requereixin la redacció d'un projecte.

• Un cop s'hagin realitzat els ajustos necessaris en l'organització de l'obra i, abans d'iniciar els treballs, s'haurà de garantir que es disposa dels mitjans materials (per exemple: senyalització, mampares de material transparent, etc.) que s'ha previst utilitzar i que tots els intervinents en l'obra estan correctament informats sobre les noves mesures que hagi estat necessari adoptar.

Mesures prèvies a l'inici de l'activitat

• El desplaçament a l'obra es realitzarà preferentment de forma individual.

Segons la llei 39/2015 del procediment administratiu podeu accedir a la següent url que l'indiquem per verificar aquest document		
Codi Segur de Validació	**0b1a40faa90f4759857cd7543acd56e0001**	**Data document: 04/11/2024**
Url de validació	*https://sedesimplifica01.absiscloud.com/absis/idi/arx/idiarxabsaweb/castellano/asp/verificadorfirma.asp?nodeabsisini=027*	
Metadades	**Núm. Registre entrada: ENTRA 2024/13207 - Data Registre: 04/11/2024 11:02:00 Origen: Origen ciudatà Estat d'elaboració: Original**	

• El servei sanitari de el servei de prevenció de riscos laborals (SPRL) de cada empresa inter- viniente en l'obra haurà d'avaluar l'existència de treballadors especialment sensibles a la infecció per SARS-CoV-2 i, en conseqüències, s'han de determinar les mesures de prevenció , adaptació i protecció addicionals necessàries.

• Es conscienciarà als treballadors sobre la importància de comunicar, el més aviat possible, si presenten símptomes compatibles amb la malaltia o, si escau, quan hagin estat en contacte estret amb persones que els presentin. A aquest efecte, en l'obra s'informarà als treballadors sobre quins són els símptomes de COVID-19.

• S'informarà i formarà els treballadors sobre els riscos derivats de SARS-CoV-2, amb especial atenció a les vies de transmissió, i les mesures de prevenció i protecció adoptades.

• Es consultarà els treballadors i es consideraran les seves propostes.

Mesures tècniques i organitzatives

• La transmissió de l'coronavirus SARS-CoV-2 pot produir-se bé per entrar en contacte directe amb una persona contagiada, bé per entrar en contacte amb superfícies o objectes contaminades. Per tant, s'han d'adoptar mesures per evitar les dues vies de transmissió. En aquest document s'exposen algunes possibles actuacions que es podrien dur a terme per evitar el contagi perquè, en cada obra en concret, es determini quines són les més adequades i viables. El que s'ha dit anteriorment s'ha d'entendre sense perjudici de qualsevol altra mesura que, en funció de les característiques dels treballs i / o emplaçament de l'obra, es consideri oportú adoptar, encara que no es trobi entre les opcions proposades en el present document.

• S'identificaran aquelles actuacions en l'obra que puguin realitzar-se sense necessitat de presència física a la mateixa, promovent altres formes de dur-les a terme (per exemple: les reunions de coordinació poden fer de manera telemàtica, el coordinador en matèria de seguretat i salut en el treball i / o la direcció facultativa poden donar algunes de les instruccions per telèfon / correu electrònic, fins i tot utilitzar eines audiovisuals per comprovar que les instruccions s'han dut a terme). Quan s'hagin de visitar l'obra, es planificarà de manera que es minimitzi el contacte amb altres persones.

• En cas de ser necessaris desplaçaments en vehicle per l'obra, es limitarà el nombre de persones que ocupen el vehicle simultàniament tractant de mantenir la distància social recomanada, augmentant la freqüència dels desplaçaments si fos necessari.

• En la mesura que es pugui, es minimitzarà la concurrència en l'obra a fi de reduir el nombre de persones afectades en cas de contagi (per exemple: espaiant els treballs en el temps de manera que es redueixi la coincidència de treballadors, encara que això impliqui ampliar els terminis d'execució).

• S'organitzaran els treballs de forma que es mantingui una distància de seguretat de 2 metres entre treballadors. Alguns dels ajusts que podrien valorar són: reubicació dels llocs de treball dins l'obra, posposar alguns treballs per evitar la coincidència en el mateix espai i al mateix temps, assignar horaris específics per a cada activitat i treballador per àrees de l'obra, etc...

• Això implica haver de revisar la programació de l'obra i analitzar quines activitats de les que estava previst realitzar simultàniament podran seguir duent-se a terme d'acord amb el que s'ha planificat o, en cas contrari, haurà d'adaptar-la programació inicial de l'obra perquè les mateixes puguin executar-se mantenint la distància social recomanada.

• Quan l'anterior no resulti factible, es valorarà la instal·lació de barreres físiques com mampares de materials transparents (plàstic dur rígid, metacrilat, vidre o, en defecte dels anteriors, plàstic dur flexible -generalment subministrat en rollos-) per no obstaculitzar la visibilitat dels treballadors resistents a trencament per impacte i fàcils de netejar i desinfectar. Han de disposar, si cal, d'elements que les facin

fàcilment identificables per evitar risc de cops o xocs.

• Quan estigués prevista l'execució d'una determinada tasca per part de diversos treballa- dors i no resulti viable mantenir la separació de 2 m entre ells ni la instal·lació de barreres físiques per separar-los, s'estudiaran altres opcions per fer-la (per exemple: de forma mecanitzada o utilitzant equips de treball que permetin que els treballadors estiguin prou allunyats). Quan no sigui possible aplicar cap de les opcions assenyalades anteriorment, d'acord amb la informació recollida mitjançant l'avaluació de riscos laborals, s'estudiaran altres alternatives de protecció adequades (com pot ser el cas de l'ús d'equips de protecció personal). Si cap de les mesures indicades resultés factible, es valorarà l'ajornament de l'execució de la tasca fins que la situació de crisi originada pel SARS-CoV-2 remeti i així ho determinin les autoritats sanitàries.

• De la mateixa manera s'organitzarà l'ús de les zones comunes (menjador, lavabos, vestuaris, etc.) per garantir que puguin respectar les distàncies de seguretat en tot moment. Si fos necessari, s'habilitaran més zones comuns o s'instal·laran barreres de separació físiques, com mampares de materials transparents (plàstic dur rígid, metacrilat, vidre o, en defecte dels anteriors, plàstic dur flexible -generalment subministrat en rotllos-) per no obstaculitzar la visibilitat dels treballadors. Els materials seran resistents al trencament per impacte i fàcils de netejar i desinfectar. Han de disposar, si cal, d'elements que les facin fàcilment identificables per evitar risc de cops o xocs. Les zones comunes s'han de desinfectar periòdicament, preferiblement entre usos.

• Es recomana l'ús individualitzat d'eines i altres equips de treball han de desinfectar després de la seva utilització. Quan l'ús d'eines o altres equips no sigui exclusiu d'un sol treballador, es desinfectaran entre usos. En aquells casos en què s'hagin llogat equips de treball (per exemple: PEMP, bastides, maquinària per a moviment de terres, etc.), serà imprescindible la desinfecció dels mateixos abans de la seva utilització en l'obra i després del mateix per evitar la propagació de virus entre diferents obres. S'ha d'acordar amb les empreses de lloguer d'equips de treball qui es responsabilitza d'aquesta desinfecció i amb quins productes s'ha de fer.

• En aquelles obres que es realitzin en un recinte tancat, aquest s'ha de ventilar periòdicament.

• S'adoptaran mesures perquè únicament accedeixi a l'obra personal autoritzat i s'estabiliran els mitjans d'informació necessaris (per exemple, cartells, notes informatives, megafonia, etc.) per garantir que totes les persones que accedeixin coneixen i assumeixen les mesures adoptades per evitar contagis.

• S'adoptaran mesures per evitar el contagi en aquelles situacions en què personal aliè a l'obra hagi de accedir necessàriament a la mateixa, bé mantenint la distància recomanada, bé mitjançant separacions físiques. Concretament, per al cas de la recepció de materials en l'obra poden adoptar, entre altres, les següents mesures:

- S'informarà, amb antelació suficient, als subministradors de material sobre aquelles mesures que s'hagin adoptat excepcionalment en l'obra en relació amb la recepció de mercaderia i altres generals que hagin de conèixer.
- Es organitzarà la recepció dels materials perquè no coincideixin diferents subministradors en l'obra.
- Es realitzarà la descàrrega de material en zones específiques de l'obra evitant la concurrència amb els treballadors de la mateixa (excepte amb els quals sigui imprescindible).
- Quan sigui personal de l'obra qui descarregui el material, el conductor haurà de romandre a la cabina de el vehicle.
- Quan sigui el transportista el que realitzi la càrrega / descàrrega de la mercaderia, aquesta es disposarà en llocs específics per dur a terme aquesta operació sense entrar en contacte amb cap persona de l'obra o mantenint una distància de 2 metres.

	Segons la llei 39/2015 del procediment administratiu podeu accedir a la següent url que l'indiquem per verificar aquest document		
Codi Segur de Validació	**0b1a40faa90f4759857cd7543acd56e0001**	**Data document: 04/11/2024**	
Url de validació	*https://sedesimplifica01.absiscloud.com/absis/idi/arx/idiarxabsaweb/castellano/asp/verificadorfirma.asp?nodeabsisini=027*		
Metadades	**Núm. Registre entrada: ENTRA 2024/13207 - Data Registre: 04/11/2024 11:02:00 Origen: Origen ciudatà Estat d'elaboració: Original**		

- Es fomentarà, en tot cas, la descàrrega mecanitzada de el material havent d'evitar l'ús dels equips destinats a tal fi per part de diversos treballadors o havent de netejar-se i desinfectar aquests adequadament després de cada ús. Això s'aplicarà, igualment, en aquells casos en què es cedeixin els equips a la transportista perquè sigui ell mateix qui els utilitzi.

- S'acordaran amb el subministrador de material, prèviament, formes alternatives per al lliurament i recepció dels albarans que evitin el contacte amb personal de l'obra (per exemple: correu electrònic, telèfon, etc.).

• Per a la desinfecció de les superfícies i equips, s'utilitzaran dilucions de lleixiu comercial (20-30 ml aprox. En 1 litre d'aigua), d'alcohol (al menys 70 º) o altres virucides autoritzats .

• Els treballadors han de cooperar en les mesures preventives adoptades.

• Amb caràcter general, no serà necessari l'ús d'EPI addicionals als requerits per l'activitat laboral.

Higiene personal

Es reforçaran les següents mesures:

• Rentat freqüent de mans amb aigua i sabó o solució hidroalcohòlica.

• Cobrir-se el nas i la boca a la tossir i esternudar amb un mocador d'un sol ús.

• Evitar tocar-se ulls, nas i boca.

• S'evitarà fumar, beure o menjar sense rentar-se prèviament les mans.

• Es facilitarà el material necessari perquè els treballadors reforcin les mesures d'higiene personal al llarg de la jornada podent lliurar, a aquest efecte, un kit personal (aigua i sabó o gel hidroalcohòlic, mocadors d'un sol ús, etc.).

• De la mateixa manera, es col·locaran a les zones comunes gels hidroalcohòlics i mocadors d'un sol ús, així com contenidors amb tapa i obertura de pedal per als mocadors usats.

Aquest document té en compte tota la informació publicada per les autoritats competents fins a la data de la seva elaboració. Es destaquen els següents documents de referència:

- Procedimiento de actuación para los servicios de prevención de riesgos laborales frente a la exposición al nuevo coronavirus (SARS -COV-2). Ministerio de Sanidad (https://www.mscbs.gob.es/en/profesionales/saludPublica/ccayes/alertasActual/nCov-China/home.htm)

- Procedimiento de actuación frente a casos de infección por el nuevo coronavirus (SARS -COV-2). Ministerio de Sanidad . (https://www.mscbs.gob.es/en/profesionales/saludPublica/ccayes/alertasActual/nCov-China/home.htm)

- Manejo domiciliario del COVID -19. Ministerio de Sanidad. (https://www.mscbs.gob.es/en/profesionales/saludPublica/ccayes/alertasActual/nCov-China/home.htm)

- Medidas higiénicas para la prevención de contagios del COVID -19. Ministerio de Sanidad. (https://www.mscbs.gob.es/en/profesionales/saludPublica/ccayes/alertasActual/nCov-China/home.htm)

- Prevención de riesgos laborales vs. COVID -19 - Compendio no exhaustivo de fuentes de información -. Instituto Nacional de Seguridad y Salud en el Trabajo (INSST). (https://www.insst.es/)

25. Signatures

Segons la llei 39/2015 del procediment administratiu podeu accedir a la següent url que l'indiquem per verificar aquest document		
Codi Segur de Validació	**0b1a40faa90f4759857cd7543acd56e0001**	**Data document: 04/11/2024**
Url de validació	*https://sedesimplifica01.absiscloud.com/absis/idi/arx/idiarxabsaweb/castellano/asp/verificadorfirma.asp?nodeabsisini=027*	
Metadades	**Núm. Registre entrada: ENTRA 2024/13207 - Data Registre: 04/11/2024 11:02:00 Origen: Origen ciudatà Estat d'elaboració: Original**	

5.1. PLEC

Segons la llei 39/2015 del procediment administratiu podeu accedir a la següent url que l'indiquem per verificar aquest document		
Codi Segur de Validació	**0b1a40faa90f4759857cd7543acd56e0001**	**Data document: 04/11/2024**
Url de validació	*https://sedesimplifica01.absiscloud.com/absis/idi/arx/idiarxabsaweb/castellano/asp/verificadorfirma.asp?nodeabsisini=027*	
Metadades	**Núm. Registre entrada: ENTRA 2024/13207 - Data Registre: 04/11/2024 11:02:00 Origen: Origen ciudatà Estat d'elaboració: Original**	

Index

1. DEFINICIÓ I ABAST DEL PLEC 3
1.1. Identificació de les obres 3
1.2. Objecte 3
1.3. Documents que defineixen l'Estudi de Seguretat i Salut 3
1.4. Compatibilitat i relació entre els esmentats documents 4
2. DEFINICIONS I COMPETÈNCIES DELS AGENTS DEL FET CONSTRUCTIU 5
2.1. Promotor 5
2.2. Coordinador de Seguretat i Salut 5
2.3. Projectista 7
2.4. Director d'Obra 8
2.5. Contractista o constructor (empresari principal) i Subcontractistes 8
2.6. Treballadors Autònoms 11
2.7. Treballadors 12
3. DOCUMENTACIÓ PREVENTIVA DE CARÀCTER CONTRACTUAL 12
3.1. Interpretació dels documents vinculants en matèria de Seguretat i Salut 12
3.2. Vigència de l'Estudi de Seguretat i Salut 13
3.3. Pla de Seguretat i Salut del Contractista 14
3.4. El "Llibre d'Incidències" 16
3.5. Caràcter vinculant del Contracte o document del "Conveni de Prevenció i Coordinació" i documentació contractual annexa en matèria de Seguretat 17
4. NORMATIVA LEGAL D'APLICACIÓ 17
4.1. Textos generals 18
4.2. Condicions ambientals 24
4.3. Incendis 24
4.4. Instal·lacions elèctriques 25
4.5. Equips i maquinària 25
4.6. Equips de protecció individual 27
4.7. Senyalització 28
4.8. Diversos 28
5. CONDICIONS ECONÒMIQUES 28
5.1. Criteris d'aplicació 28
5.2. Certificació del pressupost del Pla de Seguretat i Salut 29
5.3. Revisió de preus del Pla de Seguretat i Salut 29
5.4. Penalitzacions per incompliment en matèria de Seguretat 29
6. CONDICIONS TÈCNIQUES GENERALS DE SEGURETAT 30
6.1. Previsions del Contractista a l'aplicació de les Tècniques de Seguretat 30
6.2. Condicions Tècniques del Control de Qualitat de la Prevenció 31
6.3. Condicions Tècniques dels Òrgans de l'Empresa Contractista competents en matèria de Seguretat i Salut 31
6.4. Obligacions de l'Empresa Contractista competent en matèria de Medicina del Treball 31
6.5. Competències dels Col·laboradors Prevencionistes a l'obra 32
6.6. Competències de Formació en Seguretat a l'obra 32
7. PLEC DE CONDICIONS TÈCNIQUES ESPECÍFIQUES DE SEGURETAT DELS EQUIPS 33
7.1. Definició i característiques dels Equips 33
7.2. Condicions d'elecció 33

7.3. Normativa aplicable 34
8. Signatures 35

	Segons la llei 39/2015 del procediment administratiu podeu accedir a la següent url que l'indiquem per verificar aquest document	
Codi Segur de Validació	**0b1a40faa90f4759857cd7543acd56e0001**	**Data document: 04/11/2024**
Url de validació	*https://sedesimplifica01.absiscloud.com/absis/idi/arx/idiarxabsaweb/castellano/asp/verificadorfirma.asp?nodeabsisini=027*	
Metadades	**Núm. Registre entrada: ENTRA 2024/13207 - Data Registre: 04/11/2024 11:02:00 Origen: Origen ciudatà Estat d'elaboració: Original**	

PLEC

1. DEFINICIÓ I ABAST DEL PLEC

1.1. Identificació de les obres

1.2. Objecte

Aquest Plec de Condicions de l'Estudi de Seguretat i Salut comprèn el conjunt d'especificacions que hauran d'acomplir tant el Pla de Seguretat i Salut del Contractista com a document de Gestió Preventiva (Planificació, Organització, Execució i Control) de l'obra, les diferents proteccions a emprar per la reducció dels riscos (Mitjans Auxiliars d'Utilitat Preventiva, Sistemes de Protecció Col·lectiva, Equips de Protecció Individual), Implantacions provisionals per a la Salubritat i Confort dels treballadors, així com les tècniques de la seva implementació a l'obra i les que hauran de manar l'execució de qualsevol tipus d'instal·lacions i d'obres accessòries. Per a qualsevol tipus d'especificació no inclosa en aquest Plec, es tindran en compte les condicions tècniques que es derivin d'entendre com a normes d'aplicació:

a) Tots aquells continguts al:
   - Plec General de Condicions Tècniques de l'Edificació'', confeccionat pel Centre Experimental d'Arquitectura, aprovat pel Consell Superior de Col·legis d'Arquitectes i adaptat a les seves obres per la ''Direcció General d'Arquitectura''. (cas d'Edificació)
   - ''Plec de Clàusules Administratives Generals, per a la Contractació d'Obres de l'Estat'' i adaptat a les seves obres per la ''Direcció de Política Territorial i Obres Públiques''. (cas d'Obra Pública)

b) Les contingudes al Reglament General de Contractació de l'Estat, Normes Tecnològiques de l'Edificació publicades pel ''Ministerio de la Vivienda'' i posteriorment pel ''Ministerio de Obras Públicas y Urbanismo''.

c) La normativa legislativa vigent d'obligat compliment i les condicionades per les companyies subministradores de serveis públics, totes elles al moment de l'oferta.

1.3. Documents que defineixen l'Estudi de Seguretat i Salut

Segons la normativa legal vigent, Art. 5, 2 del R.D. 1627/1997, de 24 d'octubre sobre ''DISPOSICIONS MÍNIMES DE SEGURETAT I DE SALUT A LES OBRES DE CONSTRUCCIÓ'', l'Estudi de Seguretat haurà de formar part del Projecte d'Execució d'Obra o, al seu defecte, del Projecte d'Obra, havent de ser coherent amb el contingut del mateix i recollir les mesures preventives adequades als riscos que comporta la realització de l'obra, contenint com a mínim els següents documents:

Memòria: Descriptiva dels procediments, equips tècnics i medis auxiliars que hagin d'utilitzar-se o que la seva utilització es pugui preveure; identificació dels riscos laborals que puguin ser evitats, indicant a l'efecte les mesures tècniques necessàries per fer-ho; relació dels riscos laborals que no es puguin eliminar conforme als assenyalats anteriorment, especificant les mesures preventives i proteccions tècniques tendents a controlar i reduir els esmentats riscos i valorant la seva eficàcia, en especial quan es proposin mesures alternatives.

Plec: De condicions particulars en el que es tindran en compte les normes legals i

reglamentaries aplicables a les especificacions tècniques pròpies de l'obra que es tracti, així com les prescripcions que s'hauran de complir en relació amb les característiques, l'ús i la conservació de les màquines, utensilis, eines, sistemes i equips preventius.

Plànols: On es desenvolupen els gràfics i esquemes necessaris per la millor definició i comprensió de les mesures preventives definides a la Memòria, amb expressió de les especificacions tècniques necessàries.

Amidaments: De totes les unitats o elements de seguretat i salut al treball que hagin estat definits o projectats.

Pressupost: Quantificació del conjunt de despeses previstes per l'aplicació i execució de l'Estudi de Seguretat i Salut.

1.4. Compatibilitat i relació entre els esmentats documents

L'estudi de Seguretat i Salut forma part del Projecte d'Execució d'obra, o en el seu cas, del Projecte d'Obra, havent de ser cadascun dels documents que l'integren, coherents amb el contingut del Projecte, i recollir les mesures preventives, de caràcter pal·liatiu, adequades als riscos, no eliminats o reduïts a la fase de disseny, que comporti la realització de l'obra, en els terminis i circumstàncies socio-tècniques on la mateixa es tingui que materialitzar.

El Plec de Condicions Particulars, els Plànols i Pressupost de l'Estudi de Seguretat i Salut són documents contractuals, que restaran incorporats al Contracte i, per tant, són d'obligat acompliment, llevat modificacions degudament autoritzades.

La resta de Documents o dades de l'Estudi de Seguretat i Salut són informatius, i estan constituïts per la Memòria Descriptiva, amb tots els seus Annexos, els Detalls Gràfics d'interpretació, els Amidaments i els Pressupostos Parcials.

Els esmentats documents informatius representen només una opinió fonamentada de l'Autor de l'Estudi de Seguretat i Salut, sense que això suposi que es responsabilitzi de la certesa de les dades que se subministren. Aquestes dades han de considerar-se, tant sols, com a complement d'informació que el Contractista ha d'adquirir directament i amb els seus propis mitjans.

Només els documents contractuals, constitueixen la base del Contracte; per tant el Contractista no podrà al·legar, ni introduir al seu Pla de Seguretat i Salut, cap modificació de les condicions del Contracte en base a les dades contingudes als documents informatius, llevat que aquestes dades apareguin a algun document contractual.

El Contractista serà, doncs, responsable de les errades que puguin derivar-se de no obtenir la suficient informació directa, que rectifiqui o ratifiqui la continguda als documents informatius de l'Estudi de Seguretat i Salut.

Si hi hagués contradicció entre els Plànols i les Prescripcions Tècniques Particulars, en cas d'incloure's aquestes com a document que complementi el Plec de Condicions Generals del Projecte, té prevalença el que s'ha prescrit en les Prescripcions Tècniques Particulars. En qualsevol cas, ambdós documents tenen prevalença sobre les Prescripcions Tècniques Generals.

El que s'ha esmentat al Plec de condicions i només als Plànols, o viceversa, haurà de ser executat com si hagués estat exposat a ambdós documents, sempre que, a criteri de l'Autor de l'Estudi de Seguretat i Salut, quedin suficientment definides les unitats de Seguretat i Salut corresponent, i aquestes tinguin preu al Contracte.

Segons la llei 39/2015 del procediment administratiu podeu accedir a la següent url que l'indiquem per verificar aquest document		
Codi Segur de Validació	**0b1a40faa90f4759857cd7543acd56e0001**	**Data document: 04/11/2024**
Url de validació	*https://sedesimplifica01.absiscloud.com/absis/idi/arx/idiarxabsaweb/castellano/asp/verificadorfirma.asp?nodeabsisini=027*	
Metadades	**Núm. Registre entrada: ENTRA 2024/13207 - Data Registre: 04/11/2024 11:02:00 Origen: Origen ciudatà Estat d'elaboració: Original**	

2. DEFINICIONS I COMPETÈNCIES DELS AGENTS DEL FET CONSTRUCTIU

Dins l'àmbit de la respectiva capacitat de decisió cadascun dels actors del fet constructiu, estan obligats a prendre decisions ajustant-se als Principis Generals de l'Acció Preventiva (Art. 15 a la L. 31/1995) :

1. Evitar els riscos.
2. Avaluar els riscos que no es poden evitar.
3. Combatre els riscos en el seu origen.
4. Adaptar la feina a la persona, en particular al que fa referència a la concepció dels llocs de treball, com també a l'elecció dels equips i els mètodes de treball i de producció, amb l'objectiu específic d'atenuar la feina monòtona i repetitiva i de reduir-ne els efectes a la salut.
5. Tenir en compte l'evolució de la tècnica.
6. Substituir el que sigui perillós pel que comporti poc perill o no en comporti cap.
7. Planificar la prevenció, amb la recerca d'un conjunt coherent que hi integri la tècnica, l'organització de la feina, les condicions de treball, les relacions socials i la influència dels factors ambientals al treball.
8. Adoptar mesures que donin prioritat a la protecció col·lectiva respecte de la individual.
9. Facilitar les corresponents instruccions als treballadors.

2.1. Promotor

Als efectes del present Estudi de Seguretat i Salut, serà considerat Promotor qualsevol persona, física o jurídica, pública o privada, que, individual o col·lectivament, decideixi, impulsi, programi i financi, amb recursos propis o aliens, les obres de construcció per sí mateix, o per la seva posterior alienació, lliurament o cessió a tercers sota qualsevol títol.

Competències en matèria de Seguretat i Salut del Promotor:

10. Designar al tècnic competent per la Coordinació de Seguretat i Salut en fase de Projecte, quan sigui necessari o es cregui convenient.

11. Designar en fase de Projecte, la redacció de l'Estudi de Seguretat, facilitant al Projectista i al Coordinador respectivament, la documentació i informació prèvia necessària per l'elaboració del Projecte i redacció de l'Estudi de Seguretat i Salut, així com autoritzar als mateixos les modificacions pertinents.

12. Facilitar que el Coordinador de Seguretat i Salut en la fase de projecte intervingui en totes les fases d'elaboració del projecte i de preparació de l'obra.

13. Designar el Coordinador de Seguretat i Salut en fase d'Obra per l'aprovació del Pla de Seguretat i Salut, aportat pel contractista amb antelació a l'inici de les obres, el qual Coordinarà la Seguretat i Salut en fase d'execució material de les mateixes.

14. La designació dels Coordinadors en matèria de Seguretat i Salut no eximeix al Promotor de les seves responsabilitats.

15. El Promotor es responsabilitza que tots els agents del fet constructiu tinguin en compte les observacions del Coordinador de Seguretat i Salut, degudament justificades, o bé proposin unes mesures d'una eficàcia, pel cap baix, equivalents.

2.2. Coordinador de Seguretat i Salut

El Coordinador de Seguretat i Salut serà als efectes del present Estudi de Seguretat i Salut, qualsevol persona física legalment habilitada pels seus coneixements específics i que compti amb

titulació acadèmica en Construcció.

És designat pel Promotor en qualitat de Coordinador de Seguretat: a) En fase de concepció, estudi i elaboració del Projecte o b) Durant l'Execució de l'obra.

El Coordinador de Seguretat i Salut i Salut forma part de la Direcció d'Obra o Direcció Facultativa/Direcció d'Execució.

Competències en matèria de Seguretat i Salut del Coordinador de Seguretat del Projecte:

El Coordinador de Seguretat i Salut en fase de projecte, és designat pel Promotor quan en l'elaboració del projecte d'obra intervinguin varis projectistes.

Les funcions del Coordinador en matèria de Seguretat i Salut durant l'elaboració del projecte, segons el R.D. 1627/1997, són les següents:

16. Vetllar per a què en fase de concepció, estudi i elaboració del Projecte, el Projectista tingui en consideració els ''Principis Generals de la Prevenció en matèria de Seguretat i Salut'' (Art. 15 a la L.31/1995), i en particular:
    d) Prendre les decisions constructives, tècniques i d'organització amb la finalitat de planificar les diferents feines o fases de treball que es desenvolupin simultània o successivament.
    e) Estimar la duració requerida per l'execució de les diferents feines o fases de treball.
17. Traslladar al Projectista tota la informació preventiva necessària que li cal per integrar la Seguretat i Salut a les diferents fases de concepció, estudi i elaboració del projecte d'obra.

Tenir en compte, cada vegada que sigui necessari, qualsevol estudi de seguretat i salut o estudi bàsic, així com les previsions i informacions útils per efectuar al seu dia, amb les degudes condicions de seguretat i salut, els previsibles treballs posteriors (manteniment).

Coordinar l'aplicació del que es disposa en els punts anteriors i redactar o fer redactar l'Estudi de Seguretat i Salut.

Competències en matèria de Seguretat i Salut del Coordinador de Seguretat i Salut d'Obra:

El Coordinador de Seguretat i Salut en fase d'execució d'obra, és designat pel Promotor en tots aquells casos en què intervé més d'una empresa i treballadors autònoms o diversos treballadors autònoms.

Les funcions del Coordinador en matèria de Seguretat i Salut durant l'execució de l'obra, segons el R.D. 1627/1997, són les següents:

1. Coordinar l'aplicació dels Principis Generals de l'Acció Preventiva (Art. 15 L. 31/1995) :
    a) En el moment de prendre les decisions tècniques i d'organització amb el fi de planificar les diferents tasques o fases de treball que s'hagin de desenvolupar simultània o successivament.
    b) En l'estimació de la durada requerida per a l'execució d'aquests treballs o fases de treball.

2. Coordinar les activitats de l'obra per garantir que els Contractistes, i, si n'hi ha dels Subcontractistes i els treballadors autònoms, apliquin de manera coherent i responsable els Principis de l'Acció Preventiva que recull l'article 15 de la Llei de Prevenció de Riscos Laborals (L.31/1995 de 8 de novembre) durant l'execució de l'obra i, en particular, en les tasques o activitats al què es refereix l'article 10 del R.D. 1627/1997 de 24 d'octubre sobre Disposicions mínimes de Seguretat i Salut a les obres de construcció:
    a) El manteniment de l'obra en bon estat d'ordre i neteja.
    b) L'elecció de l'emplaçament dels llocs i àrees de treball, tenint en compte les seves

Segons la llei 39/2015 del procediment administratiu podeu accedir a la següent url que l'indiquem per verificar aquest document		
Codi Segur de Validació	**0b1a40faa90f4759857cd7543acd56e0001**	**Data document: 04/11/2024**
Url de validació	*https://sedesimplifica01.absiscloud.com/absis/idi/arx/idiarxabsaweb/castellano/asp/verificadorfirma.asp?nodeabsisini=027*	
Metadades	**Núm. Registre entrada: ENTRA 2024/13207 - Data Registre: 04/11/2024 11:02:00 Origen: Origen ciudatà Estat d'elaboració: Original**	

condicions d'accés, i la determinació de les vies o zones de desplaçament o circulació.
c) La manipulació dels diferents materials i la utilització dels mitjans auxiliars.
d) El manteniment, el control previ a la posta en servei i el control periòdic de les instal·lacions i dispositius necessaris per a l'execució de l'obra, a fi de corregir els defectes que pugin afectar a la seguretat i la salut dels treballadors.
e) La delimitació i el condicionament de les zones d'emmagatzematge i dipòsit dels diferents materials, en particular si es tracta de matèries o substàncies perilloses.
f) La recollida dels materials perillosos utilitzats.
g) L'emmagatzematge i l'eliminació o evacuació dels residus i deixalles.
h) L'adaptació, d'acord amb l'evolució de l'obra, del període de temps efectiu que haurà de dedicar-se als diferents treballs o fases de treball.
i) La informació i coordinació entre els contractistes, subcontractistes i treballadors autònoms.
j) Les interaccions i incompatibilitats amb qualsevol tipus de treball o activitat que es realitzi en l'obra o a prop del lloc de l'obra.

3. Aprovar el Pla de Seguretat i Salut (PSS) elaborat pel contractista i, si s'escau, les modificacions que s'hi haguessin introduït. La Direcció Facultativa prendrà aquesta funció quan no calgui la designació de Coordinador.
4. Organitzar la coordinació d'activitats empresarials prevista en l'article 24 de la Llei de Prevenció de Riscos Laborals.
5. Coordinar les accions i funcions de control de l'aplicació correcta dels mètodes de treball.
6. Adoptar les mesures necessàries perquè només puguin accedir a l'obra les persones autoritzades.

El Coordinador de Seguretat i Salut en la fase d'execució de l'obra respondrà davant del Promotor, del compliment de la seva funció com staff assessor especialitzat en Prevenció de la Sinistralitat Laboral, en col·laboració estricta amb els diferents agents que intervinguin a l'execució material de l'obra. Qualsevol divergència serà presentada al Promotor com a màxim patró i responsable de la gestió constructiva de la promoció de l'obra, a fi que aquest prengui, en funció de la seva autoritat, la decisió executiva que calgui.

Les responsabilitats del Coordinador no eximiran de les seves responsabilitats al Promotor, Fabricants i Subministradors d'equips, eines i mitjans auxiliars, Direcció d'Obra o Direcció Facultativa, Contractistes, Subcontractistes, treballadors autònoms i treballadors.

2.3. Projectista

És el tècnic habilitat professionalment que, per encàrrec del Promotor i amb subjecció a la normativa tècnica i urbanística corresponent, redacta el Projecte.

Podran redactar projectes parcials del Projecte, o parts que el complementin, altres tècnics, de forma coordinada amb l'autor d'aquest, contant en aquest cas, amb la col·laboració del Coordinador de Seguretat i Salut designat pel Promotor.

Quan el Projecte es desenvolupa o completa mitjançant projectes parcials o d'altres documents tècnics, cada projectista assumeix la titularitat del seu projecte.

Competències en matèria de Seguretat i Salut del Projectista:

7. Tenir en consideració els suggeriments del Coordinador de Seguretat i Salut en fase de Projecte per integrar els Principis de l'Acció Preventiva (Art. 15 L. 31/1995), prendre les decisions constructives, tècniques i d'organització que puguin afectar a la planificació dels treballs o fases de treball durant l'execució de les obres.
8. Acordar, en el seu cas, amb el promotor la contractació de col·laboracions parcials.

2.4. Director d'Obra

És el tècnic habilitat professionalment que, formant part de la Direcció d'Obra o Direcció Facultativa, dirigeix el desenvolupament de l'obra en els aspectes tècnics, estètics, urbanístics i mediambientals, de conformitat amb el Projecte que el defineix, la llicència constructiva i d'altres autoritzacions preceptives i les condicions del contracte, amb l'objecte d'assegurar l'adequació al fi proposat. En el cas que el Director d'Obra dirigeixi a més a més l'execució material de la mateixa, assumirà la funció tècnica de la seva realització i del control qualitatiu i quantitatiu de l'obra executada i de la seva qualitat.

Podran dirigir les obres dels projectes parcials altres tècnics, sota la coordinació del Director d'Obra, contant amb la col·laboració del Coordinador de Seguretat i Salut en fase d'Obra, nomenat pel Promotor.

Competències en matèria de Seguretat i Salut del Director d'Obra:

9. Verificar el replanteig, l'adequació dels fonaments, estabilitat dels terrenys i de l'estructura projectada a les característiques geotècniques del terreny.
10. Si dirigeix l'execució material de l'obra, verificar la recepció d'obra dels productes de construcció, ordenant la realització dels assaigs i proves precises; comprovar els nivells, desploms, influència de les condicions ambientals en la realització dels treballs, els materials, la correcta execució i disposició dels elements constructius, de les instal·lacions i dels Medis Auxiliars d'Utilitat Preventiva i la Senyalització, d'acord amb el Projecte i l'Estudi de Seguretat i Salut.
11. Resoldre les contingències que es produeixin a l'obra i consignar en el Llibre d'Ordres i Assistència les instruccions necessàries per la correcta interpretació del Projecte i dels Medis Auxiliars d'Utilitat Preventiva i solucions de Seguretat i Salut Integrada previstes en el mateix.
12. Elaborar a requeriment del Coordinador de Seguretat i Salut o amb la seva conformitat, eventuals modificacions del projecte, que vinguin exigides per la marxa de l'obra i que puguin afectar a la Seguretat i Salut dels treballs, sempre que les mateixes s'adeqüin a les disposicions normatives contemplades a la redacció del Projecte i del seu Estudi de Seguretat i Salut.
13. Subscriure l'Acta de Replanteig o començament de l'obra, confrontant prèviament amb el Coordinador de Seguretat i Salut l'existència prèvia de l'Acta d'Aprovació del Pla de Seguretat i Salut del contractista.
14. Certificar el final d'obra, simultàniament amb el Coordinador de Seguretat, amb els visats que siguin preceptius.
15. Conformar les certificacions parcials i la liquidació final de les unitats d'obra i de Seguretat i Salut executades, simultàniament amb el Coordinador de Seguretat.
16. Les instruccions i ordres que doni la Direcció d'Obra o Direcció Facultativa, seran normalment verbals, tenint força per obligar a tots els efectes. Els desviaments respecte al compliment del Pla de Seguretat i Salut, s'anotaran pel Coordinador al Llibre d'incidències
17. Elaborar i subscriure conjuntament amb el Coordinador de Seguretat, la Memòria de Seguretat i Salut de l'obra finalitzada, per lliurar-la al promotor, amb els visats que foren perceptius.

2.5. Contractista o constructor (empresari principal) i Subcontractistes

Definició de Contractista:

És qualsevol persona, física o jurídica, que individual o col·lectivament, assumeix contractualment davant el Promotor, el compromís d'executar, en condicions de solvència i Seguretat, amb medis humans i materials, propis o aliens, les obres o part de les mateixes amb subjecció al contracte, el Projecte i el seu Estudi de Seguretat i Salut.

Definició de Subcontractista:

És qualsevol persona física o jurídica que assumeix contractualment davant el contractista, empresari principal, el compromís de realitzar determinades parts o instal·lacions de l'obra, amb

Segons la llei 39/2015 del procediment administratiu podeu accedir a la següent url que l'indiquem per verificar aquest document		
Codi Segur de Validació	**0b1a40faa90f4759857cd7543acd56e0001**	**Data document: 04/11/2024**
Url de validació	*https://sedesimplifica01.absiscloud.com/absis/idi/arx/idiarxabsaweb/castellano/asp/verificadorfirma.asp?nodeabsisini=027*	
Metadades	**Núm. Registre entrada: ENTRA 2024/13207 - Data Registre: 04/11/2024 11:02:00 Origen: Origen ciudatà Estat d'elaboració: Original**	

subjecció al contracte, al Projecte i al Pla de Seguretat, del Contractista, pel que es regeix la seva execució.

Competències en matèria de Seguretat i Salut del Contractista i/o Subcontractista:

18. El Contractista haurà d'executar l'obra amb subjecció al Projecte, directrius de l'Estudi i compromisos del Pla de Seguretat i Salut, a la legislació aplicable i a les instruccions del Director d'Obra, i del Coordinador de Seguretat i Salut, amb la finalitat de dur a terme les condicions preventives de la sinistralitat laboral i l'assegurament de la qualitat, compromeses en el Pla de Seguretat i Salut i exigides en el Projecte
19. Tenir acreditació empresarial i la solvència i capacitació tècnica, professional i econòmica que l'habiliti per al compliment de les condicions exigibles per actuar com constructor (i/o subcontractista, en el seu cas), en condicions de Seguretat i Salut.
20. Designar al Cap d'Obra que assumirà la representació tècnica del Constructor (i/o Subcontractista, en el seu cas), a l'obra i que per la seva titulació o experiència haurà de tenir la capacitat adequada d'acord amb les característiques i complexitat de l'obra.
21. Assignar a l'obra els medis humans i materials que la seva importància ho requereixi.
22. Formalitzar les subcontractacions de determinades parts o instal·lacions de l'obra dins dels límits establerts en el Contracte i conforme amb la llei de la subcontractació 32/2006 i el Reial Decret 1109/2007.
23. Redactar i signar el Pla de Seguretat i Salut que desenvolupi l'Estudi de Seguretat i Salut del Projecte. El Subcontractista podrà incorporar els suggeriments de millora corresponents a la seva especialització, en el Pla de Seguretat i Salut del Contractista i presentar-los a l'aprovació del Coordinador de Seguretat.
24. El representant legal del Contractista signarà l'Acta d'Aprovació del Pla de Seguretat i Salut conjuntament amb el Coordinador de Seguretat.
25. Signar l'Acta de Replanteig o començament i l'Acta de Recepció de l'obra.
26. Aplicarà els Principis de l'Acció Preventiva que recull l'article 15 de la Llei de Prevenció de Riscos Laborals, en particular, en desenvolupar les tasques o activitats indicades en l'esmentat article 10 del R.D. 1627/1997:
    k) Complir i fer complir al seu personal allò establert en el Pla de Seguretat i Salut (PSS).
    l) Complir la normativa en matèria de prevenció de riscos laborals, tenint en compte, si s'escau, les obligacions que fan referència a la coordinació d'activitats empresarials previstes en l'article 24 de la Llei de Prevenció de Riscos Laborals, i en conseqüència complir el R.D. 171/2004, i també complir les disposicions mínimes establertes en l'annex IV del R.D. 1627/1997, durant l'execució de l'obra.
    m) Informar i facilitar les instruccions adequades als treballadors autònoms sobre totes les mesures que s'hagin d'adoptar pel que fa a la seguretat i salut a l'obra.
    n) Atendre les indicacions i complir les instruccions del Coordinador en matèria de seguretat i salut durant l'execució de l'obra, i si és el cas, de la Direcció Facultativa.
27. Els Contractistes i Subcontractistes seran responsables de l'execució correcta de les mesures preventives fixades en el Pla de Seguretat i Salut (PSS) en relació amb les obligacions que corresponen directament a ells o, si escau, als treballadors autònoms que hagin contractat.
28. A més, els Contractistes i Subcontractistes respondran solidàriament de les conseqüències que es derivin de l'incompliment de les mesures previstes al Pla, als termes de l'apartat 2 de l'article 42 de la Llei de Prevenció de Riscos Laborals.
29. El Contractista principal haurà de vigilar el compliment de la normativa de prevenció de riscos laborals per part de les empreses Subcontractistes.
30. Abans de l'inici de l'activitat a l'obra, el Contractista principal exigirà als Subcontractistes que acreditin per escrit que han realitzat, per als treballs a realitzar, l'avaluació de riscos i la planificació de la seva activitat preventiva. Així mateix, el Contractista principal exigirà als Subcontractistes que acreditin per escrit que han complert les seves obligacions en matèria d'informació i formació respecte als treballadors que hagin de prestar servei a l'obra.
31. El Contractista principal haurà de comprovar que els Subcontractistes que concorren a l'obra han establert entre ells els medis necessaris de coordinació.
32. Les responsabilitats del Coordinador, de la Direcció Facultativa i del Promotor no eximiran

de les seves responsabilitats als Contractistes i al Subcontractistes.
33. El Constructor serà responsable de la correcta execució dels treballs mitjançant l'aplicació de Procediments i Mètodes de Treball intrínsecament segurs (SEGURETAT INTEGRADA), per assegurar la integritat de les persones, els materials i els mitjans auxiliars fets servir a l'obra.
34. El Contractista principal facilitarà per escrit a l'inici de l'obra, el nom del Director Tècnic, que serà creditor de la conformitat del Coordinador i de la Direcció Facultativa. El Director Tècnic podrà exercir simultàniament el càrrec de Cap d'Obra, o bé, delegarà l'esmentada funció a altre tècnic, Cap d'Obra, amb coneixements contrastats i suficients de construcció a peu d'obra. El Director Tècnic, o en absència el Cap d'Obra o l'Encarregat General, ostentaran successivament la prelació de representació del Contractista a l'obra.
35. El representant del Contractista a l'obra, assumirà la responsabilitat de l'execució de les activitats preventives incloses al present Plec i el seu nom figurarà al Llibre d'Incidències.
36. Serà responsabilitat del Contractista i del Director Tècnic, o del Cap d'Obra i/o Encarregat en el seu cas, l'incompliment de les mesures preventives, a l'obra i entorn material, de conformitat a la normativa legal vigent.
37. El Contractista també serà responsable de la realització del Pla de Seguretat i Salut (PSS), així com de l'específica vigilància i supervisió de seguretat, tant del personal propi com subcontractat, així com de facilitar les mesures sanitàries de caràcter preventiu laboral, formació, informació i capacitació del personal, conservació i reposició dels elements de protecció personal dels treballadors, càlcul i dimensions dels Sistemes de Proteccions Col·lectives i en especial, les baranes i passarel·les, condemna de forats verticals i horitzontals susceptibles de permetre la caiguda de persones o objectes, característiques de les escales i estabilitat dels esglaons i recolzadors, ordre i neteja de les zones de treball, enllumenat i ventilació dels llocs de treball, bastides, apuntalaments, encofrats i estintolaments, aplecs i emmagatzematges de materials, ordre d'execució dels treballs constructius, seguretat de les màquines, grues, aparells d'elevació, mesures auxiliars i equips de treball en general, distància i localització d'estesa i canalitzacions de les companyies subministradores, així com qualsevol altre mesura de caràcter general i d'obligat compliment, segons la normativa legal vigent i els costums del sector i que pugui afectar a aquest centre de treball.
38. El contractista ha de designar la presència de resursos preventius i es determinarà la forma de dur-los a terme en el pla de seguretat i salut, segons la disposició addicional catorzena de la Llei 31/1995, de 8 de novembre, de prevenció de riscos laborals i desenvolupada pel Reial Decret 604/2006.
39. El Director Tècnic (o el Cap d'Obra), visitaran l'obra com a mínim amb una cadència diària i hauran de donar les instruccions pertinents a l'Encarregat General, que haurà de ser una persona de provada capacitat pel càrrec, haurà d'estar present a l'obra durant la realització de tot el treball que s'executi. Sempre que sigui preceptiu i no existeixi altra designada a l'efecte, s'entendrà que l'Encarregat General és al mateix temps el Supervisor General de Seguretat i Salut del Centre de Treball per part del Contractista, amb independència de qualsevol altre requisit formal.
40. L'acceptació expressa o tàcita del Contractista pressuposa que aquest ha reconegut l'emplaçament del terreny, les comunicacions, accessos, afectació de serveis, característiques del terreny, mides de seguretats necessàries, etc. i no podrà al·legar en el futur ignorància d'aquestes circumstàncies.
41. El Contractista haurà de disposar de les pòlisses d'assegurança necessària per a cobrir les responsabilitats que puguin esdevenir per motius de l'obra i el seu entorn, i serà responsable dels danys i prejudicis directes o indirectes que pugui ocasionar a tercers, tant per omissió com per negligència, imprudència o imperícia professional, del personal al seu càrrec, així com del Subcontractistes, industrials i/o treballadors autònoms que intervinguin a l'obra.
42. Les instruccions i ordres que doni la Direcció d'Obra o Direcció Facultativa, seran normalment verbals, tenint força per obligar a tots els efectes. Els desviaments respecte al compliment del Pla de Seguretat i Salut, s'anotaran pel Coordinador al Llibre d'Incidències.
En cas d'incompliment reiterat dels compromisos del Pla de Seguretat i Salut (PSS), el Coordinador i Tècnics de la Direcció d'Obra o Direcció Facultativa, Constructor, Director

Segons la llei 39/2015 del procediment administratiu podeu accedir a la següent url que l'indiquem per verificar aquest document		
Codi Segur de Validació	**0b1a40faa90f4759857cd7543acd56e0001**	**Data document: 04/11/2024**
Url de validació	*https://sedesimplifica01.absiscloud.com/absis/idi/arx/idiarxabsaweb/castellano/asp/verificadorfirma.asp?nodeabsisini=027*	
Metadades	**Núm. Registre entrada: ENTRA 2024/13207 - Data Registre: 04/11/2024 11:02:00 Origen: Origen ciudatà Estat d'elaboració: Original**	

Tècnic, Cap d'Obra, Encarregat, Supervisor de Seguretat, Delegat Sindical de Prevenció o els representants del Servei de Prevenció (propi o concertat) del Contractista i/o Subcontractistes, tenen el dret a fer constar al Llibre d'Incidències, tot allò que consideri d'interès per a reconduir la situació als àmbits previstos al Pla de Seguretat i Salut de l'obra.

43. Les condicions de seguretat i salut del personal, dins de l'obra i els seus desplaçaments a/o des del seu domicili particular, seran responsabilitat dels Contractistes i/o Subcontractistes així com dels propis treballadors Autònoms.
44. També serà responsabilitat del Contractista, el tancament perimetral del recinte de l'obra i protecció de la mateixa, el control i reglament intern de policia a l'entrada, per a evitar la intromissió incontrolada de tercers aliens i curiosos, la protecció d'accessos i l'organització de zones de pas amb destinació als visitants de les oficines d'obra.
45. El Contractista haurà de disposar d'un senzill, però efectiu, Pla d'Emergència per a l'obra, en previsió d'incendis, pluges, glaçades, vent, etc. que puguin posar en situació de risc al personal d'obra, a tercers o als medis e instal·lacions de la pròpia obra o limítrofs.
46. El Contractista i/o Subcontractistes tenen absolutament prohibit l'ús d'explosius sense autorització escrita de la Direcció d'Obra o Direcció Facultativa.
47. La utilització de grues, elevadors o d'altres màquines especials, es realitzarà per operaris especialitzats i posseïdors del carnet de grua torre, del títol d'operador de grua mòbil i en altres casos l'acreditació que correspongui, sota la supervisió d'un tècnic especialitzat i competent a càrrec del Contractista. El Coordinador rebrà una copia de cada títol d'habilitació signat per l'operador de la màquina i del responsable tècnic que autoritza l'habilitació avalant-hi la idoneïtat d'aquell per a realitzar la seva feina, en aquesta obra en concret.
48. Tot operador de grua mòbil haurà d'estar en possessió del carnet de gruista segons l'Instrucció Tècnica Complementaria "MIE-AEM-4" aprovada per RD 837/2003 expedit pel òrgan competent o en el seu defecte certificat de formació com a operador de grua de l'Institut Gaudí de la Construcció o entitat similar; tot ell per garantir el total coneixement dels equips de treballs de forma que es pugui garantir el màxim de seguretat a les tasques a desenvolupar.
49. El delegat del contractista haurà de certificar que tot operador de grua mòbil es troba en possessió del carnet de gruista segons especificacions del paràgraf anterior, així mateix haurà de certificar que totes les grues mòbils que s'utilitzin a l'obra compleixen totes i cadascunes de l'especificacions establertes a l'ITC "MIE-AEM-4".

2.6. Treballadors Autònoms

Persona física diferent al Contractista i/o Subcontractista que realitzarà de forma personal i directa una activitat professional, sense cap subjecció a un contracte de treball, i que assumeix contractualment davant el Promotor, el Contractista o el Subcontractista el compromís de realitzar determinades parts o instal·lacions de l'obra.

Competències en matèria de Seguretat i Salut del Treballador Autònom:

50. Aplicar els Principis de l'Acció Preventiva que es recullen en l'article 15 de la Llei de Prevenció de Riscos Laborals, en particular, en desenvolupar les tasques o activitats indicades en l'article 10 del R.D. 1627/1997.
51. Complir les disposicions mínimes de seguretat i salut, que estableix l'annex IV del R.D. 1627/1997, durant l'execució de l'obra.
52. Complir les obligacions en matèria de prevenció de riscos que estableix pels treballadors l'article 29, 1,2, de la Llei de Prevenció de Riscos Laborals.
53. Ajustar la seva actuació en l'obra conforme als deures de coordinació d'activitats empresarials establerts en l'article 24 de la Llei de Prevenció de Riscos Laborals, participant, en particular, en qualsevol mesura d'actuació coordinada que s'hagi establert.
54. Utilitzar els equips de treball d'acord amb allò disposat en el R.D. 1215/1997, de 18 de juliol, pel qual s'estableixen les disposicions mínimes de seguretat i salut per a la utilització dels

equips de treball per part dels treballadors.
55. Escollir i utilitzar els equips de protecció individual, segons preveu el R.D. 773/1997, de 30 de maig, sobre disposicions mínimes de seguretat i salut relativa a la utilització dels equips de protecció individual per part dels treballadors.
56. Atendre les indicacions i complir les instruccions del Coordinador en matèria de seguretat i de salut durant l'execució de l'obra i de la Direcció d'Obra o Direcció Facultativa, si n'hi ha.
57. Els treballadors autònoms hauran de complir allò establert en el Pla de Seguretat i Salut (PSS):
    o) La maquinària, els aparells i les eines que s'utilitzen a l'obra, han de respondre a les prescripcions de seguretat i salut, equivalents i pròpies, dels equipaments de treball que l'empresari Contractista posa a disposició dels seus treballadors.
    p) Els autònoms i els empresaris que exerceixen personalment una activitat a l'obra, han d'utilitzar equipament de protecció individual apropiat, i respectar el manteniment en condicions d'eficàcia dels diferents sistemes de protecció col·lectiva instal·lats a l'obra, segons el risc que s'ha de prevenir i l'entorn del treball.

2.7. Treballadors

Persona física diferent al Contractista, Subcontractista i/o Treballador Autònom que realitzarà de forma personal i directa una activitat professional remunerada per compte aliè, amb subjecció a un contracte laboral, i que assumeix contractualment davant l'empresari el compromís de desenvolupar a l'obra les activitats corresponents a la seva categoria i especialitat professional, seguint les instruccions d'aquell.

Competències en matèria de Seguretat i Salut del Treballador:

58. El deure d'obeir les instruccions del Contractista en allò relatiu a Seguretat i Salut.
59. El deure d'indicar els perills potencials.
60. Té responsabilitat dels actes personals.
61. Té el dret a rebre informació adequada i comprensible i a formular propostes, en relació a la seguretat i salut, en especial sobre el Pla de Seguretat i Salut (PSS).
62. Té el dret a la consulta i participació, d'acord amb l'article 18, 2 de la Llei de Prevenció de Riscos Laborals.
63. Té el dret a adreçar-se a l'autoritat competent.
64. Té el dret a interrompre el treball en cas de perill imminent i seriós per a la seva integritat i la dels seus companys o tercers aliens a l'obra.
65. Té el dret de fer us i el fruit d'unes instal·lacions provisionals de Salubritat i Confort, previstes especialment pel personal d'obra, suficients, adequades i dignes, durant el temps que duri la seva permanència a l'obra.

3. DOCUMENTACIÓ PREVENTIVA DE CARÀCTER CONTRACTUAL

3.1. Interpretació dels documents vinculants en matèria de Seguretat i Salut

Excepte en el cas que l'escriptura del Contracte o Document de Conveni Contractual ho indiqui específicament d'altra manera, l'ordre de prelació dels Documents contractuals en matèria de Seguretat i Salut per aquesta obra serà el següent:

66. Escriptura del Contracte o Document del Conveni Contractual.
67. Bases del Concurs.
68. Plec de Prescripcions per la Redacció dels Estudis de Seguretat i Salut i la Coordinació de Seguretat i salut en fases de Projecte i/o d'Obra.
69. Plec de Condicions Generals del Projecte i de l'Estudi de Seguretat i Salut.
70. Plec de Condicions Facultatives i Econòmiques del Projecte i de l'Estudi de Seguretat i Salut.
71. Procediments Operatius de Seguretat i Salut i/o Procediments de control Administratiu de Seguretat, redactats durant la redacció del Projecte i/o durant l'Execució material de l'Obra, pel

Segons la llei 39/2015 del procediment administratiu podeu accedir a la següent url que l'indiquem per verificar aquest document		
Codi Segur de Validació	**0b1a40faa90f4759857cd7543acd56e0001**	**Data document: 04/11/2024**
Url de validació	*https://sedesimplifica01.absiscloud.com/absis/idi/arx/idiarxabsaweb/castellano/asp/verificadorfirma.asp?nodeabsisini=027*	
Metadades	**Núm. Registre entrada: ENTRA 2024/13207 - Data Registre: 04/11/2024 11:02:00 Origen: Origen ciudatà Estat d'elaboració: Original**	

Coordinador de Seguretat.
72. Plànols i Detalls Gràfics de l'Estudi de Seguretat i Salut.
73. Pla d'Acció Preventiva de l'empresari-contractista.
74. Pla de Seguretat i Salut de desenvolupament de l'Estudi de Seguretat i Salut del Contractista per l'obra en qüestió.
75. Protocols, procediments, manuals i/o Normes de Seguretat i Salut interna del Contractista i/o Subcontractistes, d'aplicació en l'obra.

Feta aquesta excepció, els diferents documents que constitueixen el Contracte seran considerats com mútuament explicatius, però en el cas d'ambigüitats o discrepàncies interpretatives de temes relacionats amb la Seguretat, seran aclarides i corregides pel Director d'Obra qui, després de consultar amb el Coordinador de Seguretat, farà l'ús de la seva facultat d'aclarir al Contractista les interpretacions pertinents.

Si en el mateix sentit, el Contractista descobreix errades, omissions, discrepàncies o contradiccions tindrà que notificar-ho immediatament per escrit al Director d'Obra qui després de consultar amb el Coordinador de Seguretat, aclarirà ràpidament tots els assumptes, notificant la seva resolució al Contractista. Qualsevol treball relacionat amb temes de Seguretat i Salut, que hagués estat executat pel Contractista sense prèvia autorització del Director d'Obra o del Coordinador de Seguretat, serà responsabilitat del Contractista, restant el Director d'Obra i el Coordinador de Seguretat, eximits de qualsevol responsabilitat derivada de les conseqüències de les mesures preventives, tècnicament inadequades, que hagin pogut adoptar el Contractista pel seu compte.

En el cas que el contractista no notifiqui per escrit el descobriment d'errades, omissions, discrepàncies o contradiccions, això, no tan sols no l'eximeix de l'obligació d'aplicar les mesures de Seguretat i Salut raonablement exigibles per la reglamentació vigent, els usos i la praxi habitual de la Seguretat Integrada en la construcció, que siguin manifestament indispensables per dur a terme l'esperit o la intenció posada en el Projecte i l'Estudi de Seguretat i Salut, si no que hauran de ser materialitzats com si haguessin estat completes i correctament especificades en el Projecte i el corresponent Estudi de Seguretat i Salut.

Totes les parts del contracte s'entenen complementàries entre si, per la qual cosa qualsevol treball requerit en un sol document, encara que no estigui esmentat en cap altre, tindrà el mateix caràcter contractual que si s'hagués recollit en tots.

3.2. Vigència de l'Estudi de Seguretat i Salut

El Coordinador de Seguretat, a la vista dels continguts del Pla de Seguretat i Salut aportat pel Contractista, com document de gestió preventiva d'adaptació de la seva pròpia ''cultura preventiva interna d'empresa'' el desenvolupament dels continguts del Projecte i l'Estudi de Seguretat i Salut per l'execució material de l'obra, podrà indicar en l'Acta d'Aprovació del Pla de Seguretat, la declaració expressa de subsistència, d'aquells aspectes que puguin estar, a criteri del Coordinador, millor desenvolupats en l'Estudi de Seguretat, com ampliadors i complementaris dels continguts del Pla de Seguretat i Salut del Contractista.

Els Procediments Operatius i/o Administratius de Seguretat, que pugessin redactar el Coordinador de Seguretat i Salut amb posterioritat a l'Aprovació del Pla de Seguretat i Salut, tindrà la consideració de document de desenvolupament de l'Estudi i Pla de Seguretat, essent, per tant, vinculants per les parts contractants.

3.3. Pla de Seguretat i Salut del Contractista

D'acord al que es disposa el R.D. 1627 / 1997, cada contractista està obligat a redactar, abans de l'inici dels seus treballs a l'obra, un Pla de Seguretat i Salut adaptant aquest E.S.S. als seus medis, mètodes d'execució i al ''PLA D'ACCIÓ PREVENTIVA INTERNA D'EMPRESA'', realitzat de conformitat al R.D.39 / 1997 ''LLEI DE PREVENCIÓ DE RISCOS LABORALS'' (Arts. 1, 2 ap. 1, 8 i

9) .

El Contractista en el seu Pla de Seguretat i Salut està obligat a incloure els requisits formals establerts a l'Art. 7 del R.D. 1627/ 1997, no obstant, el Contractista té plena llibertat per estructurar formalment aquest Pla de Seguretat i Salut .

El Contractista, en el seu Pla de Seguretat i Salut, adjuntarà, com a mínim, els plànols següents amb els continguts que en cada cas s'indiquen.

Plànol o Plànols de situació amb les característiques de l'entorn. Indicant:

- Ubicació dels serveis públics.
  - Electricitat.
  - Clavegueram.
  - Aigua potable.
  - Gas.
  - Oleoductes.
  - Altres.
- Situació i amplada dels carrers (reals i previstos).
  - Accessos al recinte.
  - Garites de control d'accessos.
- Acotat del perímetre del solar.
- Distàncies de l'edifici amb els límits del solar.
- Edificacions veïnes existents.
- Servituds.

Plànols en planta d'ordenació general de l'obra, segons les diverses fases previstes en funció del seu pla d'execució real. Indicant:

- Tancament del solar.
- Murs de contenció, atalussats, pous, talls del terreny i desnivells.
- Nivells definitius dels diferents accessos al solar i rasants de vials colindants.
- Ubicació d'instal·lacions d'implantació provisional per al personal d'obra:
  - Banys: Equipament (lavabos, retretes, dutxes, escalfador...,).
  - Vestuaris del personal: Equipament (taquilles, bancs correguts, estufes...,).
  - Refectori o Menjador: Equipament (taules, seients, escalfaplats, frigorífic...,).
  - Farmaciola: Equipament.
  - Altres.
- Llocs destinats a apilaments.
  - Àrids i materials ensitjats.
  - Armadures, barres, tubs i biguetes.
  - Materials paletitzats.
  - Fusta.
  - Materials ensacats.
  - Materials en caixes.
  - Materials en bidons.
  - Materials solts.
  - Runes i residus.
  - Ferralla.
  - Aigua.
  - Combustibles.
  - Substàncies tòxiques.
  - Substàncies explosives i/o deflagrants.
- Ubicació de maquinària fixa i àmbit d'influència previst.
  - Aparells de manutenció mecànica: grues torre, muntacàrregues, cabrestants, maquinetes, baixants de runes, cintes transportadores, bomba d'extracció de fluids.

Segons la llei 39/2015 del procediment administratiu podeu accedir a la següent url que l'indiquem per verificar aquest document		
Codi Segur de Validació	**0b1a40faa90f4759857cd7543acd56e0001**	**Data document: 04/11/2024**
Url de validació	*https://sedesimplifica01.absiscloud.com/absis/idi/arx/idiarxabsaweb/castellano/asp/verificadorfirma.asp?nodeabsisini=027*	
Metadades	**Núm. Registre entrada: ENTRA 2024/13207 - Data Registre: 04/11/2024 11:02:00 Origen: Origen ciudatà Estat d'elaboració: Original**	

  - Estació de formigonat.
  - Sitja de morter.
  - Planta de piconament i/o selecció d'àrids.
- Circuits de circulació interna de vehicles, límits de circulació i zones d'aparcament. Senyalització de circulació.
- Circuits de circulació interna del personal d'obra. Senyalització de Seguretat.
- Esquema d'instal·lació elèctrica provisional.
- Esquema d'instal·lació d'il·luminació provisional.
- Esquema d'instal·lació provisional de subministrament d'aigua.

Plànols en planta i seccions d'instal·lació de Sistemes de Protecció Col·lectiva.
(*) Representació cronològica per fases d'execució.

- Protecció en previsió de caigudes de persones o objectes des de buits verticals de façanes:
  - Ubicació de bastida porticada d'estructura tubular cobrint la totalitat dels fronts de façana en avançament simultani a l'execució d'estructura fins l'acabament de tancaments i coberta.(*).
    (*) Sistema de Protecció Col·lectiva preferent
  - Ubicació i replanteig del conjunt de forques metàl·liques i xarxes de seguretat.(*).
    (*) En cas de no realitzar-se seguretat integrada amb bastides tubulars, prèvia justificació en l'ESS.
  - Ubicació i replanteig de xarxes de desencofrat.
  - Ubicació i replanteig de baranes de seguretat (*).
    (*) En cas de no realitzar-se seguretat integrada amb bastides tubulars, prèvia justificació en l'ESS.
  - Ubicació i replanteig de marquesines en voladís de seguretat (*).
    (*) En cas de no realitzar-se seguretat integrada amb bastides tubulars, prèvia justificació en l'ESS.
- Protecció en previsió de caigudes de persones o objectes des de buits verticals d'escales:
  - Ubicació i replanteig de xarxes verticals de seguretat en perímetre i buit de travessers d'escales (*).
    (*) Sistema de Protecció Col·lectiva preferent.
  - Ubicació i replanteig de baranes de seguretat en perímetre i buit de travessers d'escales.
- Protecció en previsió de caigudes de persones o objectes des de buits horitzontals de patis de llums, xemeneies, buits d'instal·lacions i encofrats.
  - Ubicació i replanteig de condemna amb malla electrosoldada enjovat en el cèrcol perimetral (*).
    (*) Sistema de Protecció Col·lectiva preferent en forjat
  - Ubicació i replanteig de xarxes horitzontals de seguretat en patis interiors.
  - Planta d'estructura amb ubicació i replanteig de xarxes horitzontals de seguretat sota taulers i sotaponts d'encofrats horitzontals recuperables.
  - Ubicació i replanteig d'entarimat horitzontal de fusta colada en passos d'instal·lacions, arquetes i registres provisionals.
  - Ubicació i replanteig de barana perimetral de seguretat.

Plànols de proteccions en plataformes i zones de pas. Contingut:

- Passarel·les (ubicació i elements constitutius).
- Escales provisionals.
- Detalls de tapes provisionals d'arquetes o de buits.
- Abalisament i senyalització de zones de pas.
- Condemna d'accessos i proteccions en contenció d'estabilitat de terrenys.
- Ubicació de bastides penjades: Projecte i replanteig dels pescants i les guindoles.
- Sàgola de cable per a ancoratge i lliscament de cinturó de seguretat en perímetres exteriors amb risc de caigudes d'altura.

Plànol o plànols de distribució d'elements de seguretat per a l'ús i manteniment posterior de l'obra executada (*).

- Bastides suspeses sobre guindoles carrileres per a neteja de façana.
- Plataformes lliscants sobre carrils per a manteniment de paraments verticals.
- Bastides especials.
- Plataformes en voladís i moll de descàrrega escamotejables per a introducció i evacuació d'equips.
- Baranes perimetrals escamotejables per a treballs de manteniment en cobertes no transitables.
- Escales de gat amb enclavament d'accessos i equipament de Sistema de Protecció Col·lectiva.
- Replanteig d'ancoratges i sàgoles per a cinturons en façanes, xemeneies, finestrals i patis.
- Replanteig de pescants escamotejables o bigues retràctils.
- Escala d'incendis i/o mànega tèxtil ignífuga d'evacuació.
- Altres.
  (*) Tant sols en cas que estiguin contemplats en el Projecte Executiu.

Plànol d'evacuació interna d'accidentats (*).

- Plànol de carrers per a evacuació d'accidentats en obres urbanes.
- Plànol de carreteres per a evacuació d'accidentats en obres aïllades.
  (*) Tant sols per a obres complexes o especials.

Altres.

3.4. El "Llibre d'Incidències"

A l'obra existirà, adequadament protocolitzat, el document oficial ''Llibre d'incidències'', facilitat pel Col·legi Professional corresponent al qual pertanyi el tècnic que hagi aprovat el pla de seguretat i salut o per l'Oficina de Supervisió de Projectes o òrgan equivalent quan es tracti d'obres de les Administracions públiques.

Segons l'article 13 del Real Decret 1627/97 de 24 d'Octubre, modificat pel RD 1109/2007 , aquest llibre haurà d'estar permanentment a l'obra, en poder del coordinador de seguretat i salut , i a la disposició de la direcció d'obra o direcció facultativa , contractistes , subcontractistes i treballadors autònoms, les persones o òrgans amb responsabilitat en matèria de prevenció de les empreses que intervinguin en l'obra, tècnics dels òrgans especialitzats en matèria de seguretat i salut en el treball de les Administracions públiques competents, o en el seu cas, del representant dels treballadors, els quals podran realitzar les anotacions que considerin adequades respecte a les desviacions en el compliment del Pla de Seguretat i Salut.

Quan es realitzi una anotació en el llibre d'incidències, el coordinador en matèria de seguretat i salut durant l'execució de l'obra o, quan no sigui necessària la designació de coordinador, la direcció facultativa, la notificarà al contractista afectat i als representants dels treballadors d'aquest i només en el cas que l'anotació es refereixi a qualsevol incompliment dels advertiments o observacions prèviament anotades en aquest llibre així com en el supòsit de paralització dels treballs, s'ha de remetre una còpia a la Inspecció de Treball i Seguretat Social en el termini de vint-i-quatre hores i s'especificarà si l'anotació efectuada suposa una reiteració d'una advertència o observació anterior o si, per contra, es tracta d'una nova observació.

3.5. Caràcter vinculant del Contracte o document del "Conveni de Prevenció i Coordinació" i documentació contractual annexa en matèria de Seguretat

Segons la llei 39/2015 del procediment administratiu podeu accedir a la següent url que l'indiquem per verificar aquest document		
Codi Segur de Validació	**0b1a40faa90f4759857cd7543acd56e0001**	**Data document: 04/11/2024**
Url de validació	*https://sedesimplifica01.absiscloud.com/absis/idi/arx/idiarxabsaweb/castellano/asp/verificadorfirma.asp?nodeabsisini=027*	
Metadades	**Núm. Registre entrada: ENTRA 2024/13207 - Data Registre: 04/11/2024 11:02:00 Origen: Origen ciudatà Estat d'elaboració: Original**	

El CONVENI DE PREVENCIÓ i COORDINACIÓ subscrit entre el Promotor (o el seu representant), Contractista, Projectista, Coordinador de Seguretat, Direcció d'Obra o Direcció Facultativa i Representant Sindical Delegat de Prevenció, podrà ésser elevat a escriptura pública a requeriment de les parts atorgants del mateix, essent de compte exclusiva del Contractista totes les despeses notarials i fiscals que es derivin.

El Promotor podrà prèvia notificació escrita al Contractista, assignar totes o part de les seves facultats assumides contractualment, a la persona física, jurídica o corporació que tingues a be designar a l'efecte, segons procedeixi.

Els terminis i provisions de la documentació contractual contemplada en l'apartat 2.1. del present Plec, junt amb els terminis i provisions de tots els documents aquí incorporats per referència, constitueixen l'acord ple i total entre les parts i no durà a terme cap acord o enteniment de cap naturalesa, ni el Promotor farà cap endossament o representacions al Contractista, excepte les que s'estableixin expressament mitjançant contracte. Cap modificació verbal als mateixos tindrà validesa o força o efecte algun.
El Promotor i el Contractista s'obligaran a si mateixos i als seus successors, representants legals i/o concessionaris, amb respecte al pactat en la documentació contractual vinculant en matèria de Seguretat. El Contractista no es agent o representant legal del Promotor, pel que aquest no serà responsable de cap manera de les obligacions o responsabilitats en què incorri o assumeixi el Contractista.

No es considerarà que alguna de les parts hagi renunciat a algun dret, poder o privilegi atorgat per qualsevol dels documents contractuals vinculants en matèria de Seguretat, o provisió dels mateixos, llevat que tal renúncia hagi estat degudament expressada per escrit i reconeguda per les parts afectades.

Tots els recursos o remeis brindats per la documentació contractual vinculant en matèria de Seguretat, hauran de ser presos i interpretats com acumulatius, és a dir, addicionals a qualsevol altre recurs prescrit per la llei.

Les controvèrsies que puguin sorgir entre les parts, respecte a la interpretació de la documentació contractual vinculant en matèria de Seguretat, serà competència de la jurisdicció civil. No obstant, es consideraran actes jurídics separables els que es dicten en relació amb la preparació i adjudicació del Contracte i, en conseqüència, podran ser impugnats davant l'ordre jurisdiccional contenciós-administratiu d'acord amb la normativa reguladora de l'esmentada jurisdicció.

4. NORMATIVA LEGAL D'APLICACIÓ

Per a la realització del Pla de Seguretat i Salut, el Contractista tindrà en compte la normativa existent i vigent en el decurs de la redacció de l'ESS (o EBSS), obligatòria o no, que pugui ésser d'aplicació.

A títol orientatiu, i sense caràcter limitatiu, s'adjunta una relació de normativa aplicable. El Contractista, no obstant, afegirà al llistat general de la normativa aplicable a la seva obra les esmenes de caràcter tècnic particular que no siguin a la relació i correspongui aplicar al seu Pla.

4.1. Textos generals

- Convenis col·lectius.
- "Reglamento de seguridad e higiene en el trabajo en la industria de la construcción. OM 20 de mayo de 1952 (BOE 15 de junio de 1958)". Modificada per "Orden 10 de diciembre de 1953 (BOE 2 de febrero de 1956)" i "Orden 23 de de septiembre 1966 (BOE 1 de octubre de 1966)". Derogada parcialment per "Orden 20 de enero de 1956 (BOE 2 de febrero de 1956)" i "R.D. 2177/2004 (BOE 13 de noviembre de 2004)".

- "Ordenanza general de seguridad e higiene en el trabajo. OM 9 de marzo de 1971 (BOE 16 de marzo de 1971)", en vigor parts del títol II. Derogada parcialment per "R.D. 1316/1989 (BOE 2 de noviembre de 1989)", "Ley 31/1995 (BOE 10 de noviembre de 1995)", R.D. 486/1997 (BOE 23 de abril de 1997)", "R.D. 664/1997 (BOE 24 de mayo de 1997)", "R.D. 665/1997 (BOE 24 de mayo de 1997)", "R.D. 773/1997 (BOE 12 de junio de 1997)", "R.D. 1215/1997 (BOE 7 de agosto de 1997)", "R.D. 614/2001 (BOE 21 de junio de 2001)" i "R.D. 349/2003 (BOE 5 de abril de 2003)".
- "Regulación de la jornada de trabajo, jornadas especiales y descanso. R.D. 2001/1983 de 28 de julio (BOE 29 de julio de 1983)". Modificada per "R.D. 2403/1985 (BOE 30 de diciembre de 1985)", "R.D. 1346/1989 (BOE 7 de noviembre 1989)" i anul·lada parcialment per "R.D. 1561/1995 de 21 de septiembre (BOE 26 de septiembre de 1995)".
- "Orden de 20 de septiembre de 1986, por la que se establece el modelo de libro de incidencias correspondiente a las obras en las que sea obligatorio un estudio de Seguridad e Higiene en el trabajo (BOE de 13 de octubre de 1986)".
- "Establecimiento de modelos de notificación de accidentes de trabajo. OM 16 de diciembre de 1987 (BOE 29 de diciembre de 1987)".
- "Instrumento de ratificación de 17 de julio de 1990 del Convenio de 24 de junio de 1986 sobre Utilización del asbesto en condiciones de seguridad (número 162 de la OIT), adoptado en Ginebra (BOE de 23 de noviembre de 1990)".
- "Ley de prevención de riesgos laborales. Ley 31/1995 de noviembre (BOE 10 de noviembre de 1995)". Complementada per "R.D. 614/2001 de 8 de junio (BOE 21 de junio de 2001)".
- "Real Decreto 363/1995, de 10 de marzo, por la que se aprueba el reglamento sobre notificación de sustancias nuevas y clasificación, envasado y etiquetado de sustancias peligrosas (BOE de 5 de junio de 1995)".
- "Real Decreto 1561/1995, de 21 de septiembre, sobre jornadas especiales de trabajo (BOE de 26 de septiembre de 1995)".
- "Reglamento de los servicios de prevención. R.D. 39/1997 de 17 de enero (BOE 31 de enero de 1997)". Complementat per "Orden de 22 de abril de 1997 (BOE 24 de abril de 1997)" i "R.D. 688/2005 (BOE 11 de junio de 2006)". Modificat per "R.D. 780/1998 de 30 de abril (BOE 1 de mayo de 1998)" i "R.D. 604/2006 (BOE 29 de mayo de 2006)".
- "Disposiciones mínimas de seguridad y salud en los lugares de trabajo. R.D. 486/1997 de 14 de abril de 1997 (BOE 23 de abril de 1997)". Complementat per "Orden TAS/2947/2007 (BOE 11 de octubre de 2007)" i modificat per "R.D. 2177/2004 (BOE 13 de noviembre de 2004)".
- "Disposiciones mínimas de seguridad y salud relativas a la manipulación manual de cargas que comporten riesgos, en particular dorsolumbares, para los trabajadores. R.D. 487/1997 de 14 de abril de 1997 (BOE 23 de abril de 1997)".
- "Disposiciones mínimas de seguridad y salud para la utilización por los trabajadores de los equipos de trabajo. R.D. 1215/1997 de 18 de julio (BOE 7 de agosto de 1997)".
- "Disposiciones mínimas destinadas a proteger la seguridad y la salud de los trabajadores en las actividades mineras. R.D. 1389/1997 de 5 de septiembre (BOE 7 de octubre de 1997)".
- "Disposiciones mínimas de seguridad y salud en las obras de construcción. R.D. 1627/1997 de 24 de octubre (BOE 25 de octubre de 1997)". Modificat per "R.D. 2177/2004 (BOE 13 de noviembre 2004)" i "R.D. 604/2006 (BOE 29 de mayo de 2006)". Complementat per "R.D. 1109/2007 (BOE 25 de agosto de 2007)".
- Ordre de 12 de gener de 1998, per la qual s'aprova el model de Llibre d'Incidències en les obres de construcció (DOGC Diari Oficial de la Generalitat de Catalunya de 27 de gener de 1998).
- "Disposiciones mínimas de seguridad y salud en el trabajo en el ámbito de las empresas de

Segons la llei 39/2015 del procediment administratiu podeu accedir a la següent url que l'indiquem per verificar aquest document		
Codi Segur de Validació	**0b1a40faa90f4759857cd7543acd56e0001**	**Data document: 04/11/2024**
Url de validació	*https://sedesimplifica01.absiscloud.com/absis/idi/arx/idiarxabsaweb/castellano/asp/verificadorfirma.asp?nodeabsisini=027*	
Metadades	**Núm. Registre entrada: ENTRA 2024/13207 - Data Registre: 04/11/2024 11:02:00 Origen: Origen ciudatà Estat d'elaboració: Original**	

trabajo temporal. R.D. 216/1999 de 5 de febrero (BOE 24 de febrero de 1999)".

- "Ley 38/1999, de 5 de noviembre, de Ordenación de la Edificación (BOE de 6 de noviembre de 1999)".
- "Protección de la seguridad y la salud de los trabajadores contra los riesgos relacionados con los agentes químicos durante el trabajo. R.D. 374/2001 de 6 de abril (BOE 1 de mayo de 2001)".
- "Real Decreto 783/2001, de 6 de julio, por el que se aprueba el Reglamento sobre protección sanitaria contra radiaciones ionizantes (BOE de 26 de julio de 2001)".
- "Ley 54/2003, de 12 de diciembre, de reforma del marco normativo de la prevención de riesgos laborales (BOE de 13 de diciembre de 2003)".
- "Real Decreto 1801/2003, de 26 de diciembre, sobre seguridad general de los productos (BOE 10 de enero de 2004)".
- Real Decreto 171/2004, por el que se desarrolla el artículo 24 de la Ley 31/1995 de prevención de laborales, en materia de coordinación de actividades empresariales (BOE 31 de enero de 2004).
- "Real Decreto 2177/2004, de 12 de noviembre, por el que se modifica el R.D. 1215/1997, de 18 de julio, en el que se establecen las disposiciones mínimas de seguridad y salud para la utilización por parte de los trabajadores de los equipos de trabajo, en materia de trabajos temporales en altura (BOE de 13 de noviembre de 2004)".
- "Real Decreto 1311/2005, de 4 de noviembre, sobre la protección de la salud y seguridad de los trabajadores frente a los riesgos derivados o que puedan derivarse de la exposición a vibraciones mecánicas".
- "Real Decreto 604/2006, de 19 de mayo, por el que se modifican el R.D. 39/1997, de 17 de enero, por el que se aprueba el Reglamento de los Servicios de Prevención, y el R.D. 1627/1997, de 24 de octubre, por el que se establecen las disposiciones mínimas de seguridad y salud en las obras de construcción (BOE 127 de 29 de mayo)".
- "Real Decreto 635/2006, de 26 de mayo, sobre requisitos mínimos de seguridad en los túneles de carreteras del Estado".
- "Ley ordinaria 32/2006 reguladora de la subcontratación en el Sector de la Construcción (BOE 250 de 19 de octubre)".
- "Real Decreto 1299/2006, de 10 de noviembre por el que se aprueba el cuadro de enfermedades profesionales en el sistema de la Seguridad Social y se establecen criterios para su notificación y registro (BOE de 19 de diciembre de 2006)". Complementat per "Orden TAS/1/2007 (BOE de 4 de enero de 2007)".
- "Ley orgánica 3/2007, de 22 de marzo, para la igualdad efectiva de mujeres y hombres (BOE 23 de marzo de 2007)".
- "Real Decreto 1109/2007, de 24 de agosto, por el que se desarrolla la Ley 32/2006, de 18 de octubre, reguladora de la subcontratación en el Sector de la Construcción (BOE 204 de 25 de agosto)".
- Decret 102/2008, de 6 de maig, de creació del Registre d'Empreses Acreditades de Catalunya per intervenir en el procés de contractació en el sector de la construcció (DOGC Diari Oficial de la Generalitat de Catalunya de 08 de maig de 2008).
- "Real Decreto 1802/2008, de 3 de noviembre, por el que se modifica el Reglamento sobre notificación de sustancias nuevas y clasificación, envasado y etiquetado de sustancias peligrosas, aprobado por R.D. 363/1995, de 10 de marzo, con la finalidad de adaptar sus disposiciones al Reglamento (CE) n.º 1907/2006 del Parlamento Europeo y del Consejo (Reglamento REACH)".

- Decret 10/2009, de 27 de gener. Decret de creació del Registre d'empreses sancionades per infraccions molt greus en matèria de prevenció de riscos laborals i del procediment per a la seva publicació (DOGC Diari Oficial de la Generalitat de Catalunya de 03 de febrer de 2009).
- "Real Decreto 298/2009, de 6 de marzo, por el que se modifica el Real Decreto 39/1997, de 17 de enero, por el que se aprueba el Reglamento de los Servicios de Prevención, en relación con la aplicación de medidas para promover la mejora de la seguridad y de la salud en el trabajo de la trabajadora embarazada, que haya dado a luz o en período de lactancia".
- "Real Decreto 330/2009, de 13 de marzo, por el que se modifica el Real Decreto 1311/2005, de 4 de noviembre, sobre la protección de la salud y la seguridad de los trabajadores frente a los riesgos derivados o que puedan derivarse de la exposición a vibraciones mecàniques".
- "Real Decreto 327/2009 de 13 de marzo, por el que se modifica el Real Decreto 1109/2007, de 24 de agosto, por el que se desarrolla la Ley 32/2006, de 18 de octubre, reguladora de la subcontratación en el sector de la construcción (BOE 63 de 14 de marzo de 2009)".
- "Instrumento de Ratificación del Convenio número 187 de la OIT, sobre el marco promocional para la seguridad y salud en el trabajo, hecho en Ginebra el 31 de mayo de 2006 (BOE 187 de 4 de agosto de 2009)".
- "Real Decreto 337/2010, de 19 de marzo, por el que se modifican el Real Decreto 39/1997, de 17 de enero, por el que se aprueba el Reglamento de los Servicios de Prevención; el Real Decreto 1109/2007, de 24 de agosto, por el que se desarrolla la Ley 32/2006, de 18 de octubre, reguladora de la subcontratación en el sector de la construcción y el Real Decreto 1627/1997, de 24 de octubre, por el que se establecen disposiciones mínimas de seguridad y salud en obras de construcción (BOE 71 de 23 de marzo de 2010)."
- "Reglamento (UE) nº 276/2010 de la Comisión, de 31 de marzo de 2010, por el que se modifica el Reglamento (CE) nº 1907/2006 del Parlamento Europeo y del Consejo, relativo al registro, la evaluación, la autorización y la restricción de las sustancias y preparados químicos (REACH), en lo que respecta a su anexo XVII (diclorometano, aceites para lámparas y líquidos encendedores de barbacoa y compuestos organoestánnicos)."
- "Real Decreto 486/2010, de 23 de abril, sobre la protección de la salud y la seguridad de los trabajadores contra los riesgos relacionados con la exposición a radiaciones ópticas artificiales (BOE 99 de 24 de abril de 2010)."
- "Real Decreto 717/2010, de 28 de mayo, por el que se modifican el Real Decreto 363/1995, de 10 de marzo, por el que se aprueba el Reglamento sobre clasificación, envasado y etiquetado de sustancias peligrosas y el Real Decreto 255/2003, de 28 de febrero, por el que se aprueba el Reglamento sobre clasificación, envasado y etiquetado de preparados peligrosos (BOE 139 de 8 de junio de 2010)."
- "Real Decreto 1439/2010, de 5 de noviembre, por el que se modifica el Reglamento sobre protección sanitaria contra radiaciones ionizantes, aprobado por Real Decreto 783/2001, de 6 de julio (BOE 279 de 18 de novimebre de 2010)."
- Decret 171/2010, de 16 de novembre, del registre de delegats i delegades de prevenció (DOGC núm. 5764 de 26 de Novembre de 2010).
- "Real Decreto 843/2011, de 17 de junio, por el que se establecen los criterios básicos sobre la organización de recursos para desarrollar la actividad sanitaria de los servicios de prevención."
- "Ley 22/2011, de 28 de julio, de residuos y suelos contaminados."
- "Ley 33/2011, de 4 de octubre, General de Salud Pública."
- "Reglamento (UE) nº 109/2012 de la Comisión, de 9 de febrero de 2012, por el que se modifica el Reglamento (CE) nº 1907/2006 del Parlamento Europeo y del Consejo relativo al registro, la evaluación, la autorización y la restricción de las sustancias y preparados químicos (REACH) en lo que respecta a su anexo XVII (sustancias CMR)."

Segons la llei 39/2015 del procediment administratiu podeu accedir a la següent url que l'indiquem per verificar aquest document		
Codi Segur de Validació	**0b1a40faa90f4759857cd7543acd56e0001**	**Data document: 04/11/2024**
Url de validació	*https://sedesimplifica01.absiscloud.com/absis/idi/arx/idiarxabsaweb/castellano/asp/verificadorfirma.asp?nodeabsisini=027*	
Metadades	**Núm. Registre entrada: ENTRA 2024/13207 - Data Registre: 04/11/2024 11:02:00 Origen: Origen ciudatà Estat d'elaboració: Original**	

- "Reglamento (UE) nº 125/2012 de la Comisión, de 14 de febrero de 2012, por el que se modifica el anexo XIV del Reglamento (CE) nº 1907/2006 del Parlamento Europeo y del Consejo, relativo al registro, la evaluación, la autorización y la restricción de las sustancias y preparados químicos (REACH)."
- "Reglamento (UE) nº 412/2012 de la Comisión, de 15 de mayo de 2012, por el que se modifica el anexo XVII del Reglamento (CE) nº 1907/2006 del Parlamento Europeo y del Consejo, relativo al registro, la evaluación, la autorización y la restricción de las sustancias y preparados químicos (REACH)."
- "Real Decreto 1070/2012, de 13 de julio, por el que se aprueba el Plan estatal de protección civil ante el riesgo químico."
- "Reglamento (UE) nº 836/2012 de la Comisión, de 18 de septiembre de 2012, por el que se modifica, con relación al plomo, el anexo XVII del Reglamento (CE) nº 1907/2006 del Parlamento Europeo y del Consejo, relativo al registro, la evaluación, la autorización y la restricción de las sustancias y mezclas químicas (REACH)."
- "Reglamento (UE) nº 835/2012 de la Comisión, de 18 de septiembre de 2012, por el que se modifica el Reglamento (CE) nº 1907/2006 del Parlamento Europeo y del Consejo, relativo al registro, la evaluación, la autorización y la restricción de las sustancias y mezclas químicas (REACH), en lo que respecta a su anexo XVII (cadmio)."
- "Reglamento (UE) nº 848/2012 de la Comisión, de 19 de septiembre de 2012, por el que se modifica, en lo que respecta a los compuestos de fenilmercurio, el anexo XVII del Reglamento (CE) nº 1907/2006 del Parlamento Europeo y del Consejo, relativo al registro, la evaluación, la autorización y la restricción de las sustancias y mezclas químicas (REACH)."
- "Reglamento (UE) nº 847/2012 de la Comisión, de 19 de septiembre de 2012, por el que se modifica, en lo que respecta al mercurio, el anexo XVII del Reglamento (CE) nº 1907/2006 del Parlamento Europeo y del Consejo, relativo al registro, la evaluación, la autorización y la restricción de las sustancias y mezclas químicas (REACH)."
- "Reglamento (UE) nº 126/2013 de la Comisión, de 13 de febrero de 2013, por el que se modifica el anexo XVII del Reglamento (CE) nº 1907/2006 del Parlamento Europeo y del Consejo, relativo al registro, la evaluación, la autorización y la restricción de las sustancias y preparados químicos (REACH)."
- "Reglamento (UE) nº 348/2013 de la Comisión, de 17 de abril de 2013, por el que se modifica el anexo XIV del Reglamento (CE) nº 1907/2006 del Parlamento Europeo y del Consejo, relativo al registro, la evaluación, la autorización y la restricción de las sustancias y mezclas químicas (REACH)."
- "Resolución de 13 de mayo de 2013, de la Dirección General de Empleo, por la que se registra y publica el Acta del acuerdo de revisión parcial del V Convenio colectivo general del sector de la construcción."
- "Ley 5/2013, de 11 de junio, por la que se modifican la Ley 16/2002, de 1 de julio, de prevención y control integrados de la contaminación y la Ley 22/2011, de 28 de julio, de residuos y suelos contaminados."
- "Orden PRE/2056/2013, de 7 de noviembre, por la que se modifica el anexo VI del Reglamento sobre clasificación, envasado y etiquetado de preparados peligrosos, aprobado por el Real Decreto 255/2003, de 28 de febrero."
- "Resolución de 8 de noviembre de 2013, de la Dirección General de Empleo, por la que se registra y publica el Acta de los acuerdos sobre el procedimiento para la homologación de actividades formativas en materia de prevención de riesgos laborales, así como sobre el Reglamento de condiciones para el mantenimiento de la homologación de actividades formativas en materia de prevención de riesgos laborales de acuerdo con lo establecido en el V Convenio colectivo del sector de la construcción."

- "Resolución de 15 de noviembre de 2013, de la Secretaría de Estado de Administraciones Públicas, por la que se actualiza y dispone la publicación del Sistema de Gestión de la Prevención de Riesgos Laborales en la Administración General del Estado."
- “Real Decreto 842/2013, de 31 de octubre, por el que se aprueba la clasificación de los productos de construcción y de los elementos constructivos en función de sus propiedades de reacción y de resistencia frente al fuego (BOE 281, de 23 de noviembre de 2013).”
- “Directiva 2013/59/Euratom del Consejo, de 5 de diciembre de 2013, por la que se establecen normas de seguridad básicas para la protección contra los peligros derivados de la exposición a radiaciones ionizantes, y se derogan las Directivas 89/618/Euratom, 90/641/Euratom, 96/29/Euratom, 97/43/Euratom y 2003/122/Euratom.”
- “Real Decreto 97/2014, de 14 de febrero, por el que se regulan las operaciones de transporte de mercancías peligrosas por carretera en territorio espanyol (BOE 50, de 27 de febrero de 2014).”
- “Real Decreto 337/2014, de 9 de mayo, por el que se aprueban el Reglamento sobre condiciones técnicas y garantías de seguridad en instalaciones eléctricas de alta tensión y sus Instrucciones Técnicas Complementarias ITC-RAT 01 a 23.”
- Llei 13/2014, del 30 d'octubre, d'accessibilitat.
- “Reglamento (UE) no 1303/2014 de la Comisión, de 18 de noviembre de 2014, sobre la especificación técnica de interoperabilidad relativa a la «seguridad en los túneles ferroviarios» del sistema ferroviario de la Unión Europea.”
- “Reglamento (UE) 2015/282 de la Comisión, de 20 de febrero de 2015, por el que se modifican, con relación al estudio ampliado de toxicidad para la reproducción en una generación, los anexos VIII, IX y X del Reglamento (CE) no 1907/2006 del Parlamento Europeo y del Consejo, relativo al registro, la evaluación, la autorización y la restricción de las sustancias y preparados químicos (REACH).”
- “Reglamento (UE) 2015/326 de la Comisión, de 2 de marzo de 2015, por el que se modifica, con relación a los hidrocarburos aromáticos policíclicos y los ftalatos, el anexo XVII del Reglamento (CE) nº 1907/2006 del Parlamento Europeo y del Consejo, relativo al registro, la evaluación, la autorización y la restricción de las sustancias y preparados químicos (REACH).”
- “Real decreto 598/2015, de 3 de julio, por el que se modifican el Real Decreto 39/1997, de 17 de enero, por el que se aprueba el Reglamento de los servicios de prevención , y otros Reales Decretos : el RD 485/97, el RD 665/97 y el RD 374/2001.”
- “Real decreto 840/2015, de 21 de septiembre, por el que se aprueban medidas de control de los riesgos inherentes a los accidentes graves en los que intervengan sustancias peligrosas.”
- “Real decreto 899/2015, de 9 de octubre, por el que se modifica el Real Decreto 39/1997, de 17 de enero, por el que se aprueba el Reglamento de los Servicios de Prevención.”
- “Real decreto 901/2015, de 9 de octubre, por el que se modifica el Real Decreto 843/2011, de 17 de junio, por el que se establecen los criterios básicos sobre la organización de recursos para desarrollar la actividad sanitaria de los servicios de prevención.”
- “Orden ESS/2259/2015, de 22 de octubre, por la que se modifica la Orden TIN/2504/2010, de 20 de septiembre, por la que se desarrolla el Real Decreto 39/1997, de 17 de enero, por el que se aprueba el Reglamento de los Servicios de Prevención, en lo referido a la acreditación de entidades especializadas como servicios de prevención, memoria de actividades preventivas y autorización para realizar la actividad de auditoría del sistema de prevención de las empresas.”
- “Real decreto 1054/2015, de 20 de noviembre, por el que se aprueba el Plan Estatal de Protección Civil ante el Riesgo Radiológico.”

Segons la llei 39/2015 del procediment administratiu podeu accedir a la següent url que l'indiquem per verificar aquest document		
Codi Segur de Validació	**0b1a40faa90f4759857cd7543acd56e0001**	**Data document: 04/11/2024**
Url de validació	*https://sedesimplifica01.absiscloud.com/absis/idi/arx/idiarxabsaweb/castellano/asp/verificadorfirma.asp?nodeabsisini=027*	
Metadades	**Núm. Registre entrada: ENTRA 2024/13207 - Data Registre: 04/11/2024 11:02:00 Origen: Origen ciudatà Estat d'elaboració: Original**	

- "Real decreto 1072/2015, de 27 de noviembre, por el que se modifica el Real Decreto 2200/1995, de 28 de diciembre, por el que se aprueba el Reglamento de la Infraestructura para la Calidad y la Seguridad Industrial."
- "Directiva (UE) 2017/164 de la Comisión, de 31 de enero de 2017, por la que se establece una cuarta lista de valores límite de exposición profesional indicativos de conformidad con la Directiva 98/24/CE del Consejo y por la que se modifican las Directivas 91/322/CEE, 2000/39/CE y 2009/161/UE de la Comisión."
- "Real Decreto 115/2017, de 17 de febrero, por el que se regula la comercialización y manipulación de gases fluorados y equipos basados en los mismos, así como la certificación de los profesionales que los utilizan y por el que se establecen los requisitos técnicos para las instalaciones que desarrollen actividades que emitan gases fluorados (BOE 42, de 18 de febrero de 2017)."
- "Real Decreto 656/2017, de 23 de junio, por el que se aprueba el Reglamento de Almacenamiento de Productos Químicos y sus Instrucciones Técnicas Complementarias MIE APQ 0 a 10 (BOE 176, de 25 de julio de 2017)."
- "Ley 9/2017, de 8 de noviembre, de Contratos del Sector Público, por la que se transponen al ordenamiento jurídico español las Directivas del Parlamento Europeo y del Consejo 2014/23/UE y 2014/24/UE, de 26 de febrero de 2014 (BOE 272, de 09 de novembre de 2017)."
- "Orden TEC/1146/2018, de 22 de octubre, por la que se aprueba la instrucción técnica complementaria 04.7.06 "Control de gases tóxicos en la atmósfera de las actividades subterráneas" y se modifica la instrucción técnica complementaria 05.0.02 "Especificaciones para minas subterráneas de carbón y labores con riesgo de explosión. Contenidos límites de metano en la corriente de aire", del Reglamento General de Normas Básicas de Seguridad Minera."
- "Resolución de 14 de noviembre de 2018, de la Dirección General de Industria y de la Pequeña y Mediana Empresa, por la que se actualiza el listado de normas de la instrucción técnica complementaria ITC-ICG 11 del Reglamento técnico de distribución y utilización de combustibles gaseosos, aprobado por el Real Decreto 919/2006, de 28 de julio."
- "Orden PCI/1319/2018, de 7 de diciembre, por la que se modifica el Anexo II del Real Decreto 1513/2005, de 16 de diciembre, por el que se desarrolla la Ley 37/2003, de 17 de noviembre, del ruido, en lo referente a la evaluación del ruido ambiental"
- "Reglamento (UE) 2020/171 de la Comisión de 6 de febrero de 2020 por el que se modifica el anexo XIV del Reglamento (CE) nº 1907/2006 del Parlamento Europeo y del Consejo, relativo al registro, la evaluación, la autorización y la restricción de las sustancias y preparados químicos (REACH)."
- "Reglamento (UE) 2020/878 de la Comisión de 18 de junio de 2020 por el que se modifica el anexo II del Reglamento (CE) nº 1907/2006 del Parlamento Europeo y del Consejo, relativo al registro, la evaluación, la autorización y la restricción de las sustancias y mezclas químicas (REACH)."
- "Real Decreto 1154/2020, de 22 de diciembre, por el que se modifica el Real Decreto 665/1997, de 12 de mayo, sobre la protección de los trabajadores contra los riesgos relacionados con la exposición a agentes cancerígenos durante el trabajo."
- "Real Decreto-ley 3/2021, de 2 de febrero, por el que se adoptan medidas para la reducción de la brecha de género y otras materias en los ámbitos de la Seguridad Social y económico."

4.2. Condicions ambientals

- Ordre de 27 de juny de 1985, sobre inscripció d'empreses amb risc per amiant (DOGC Diari

Oficial de la Generalitat de Catalunya de 05 d'agost de 1985).

- Ordre de 30 de juny de 1987, sobre registre de dades de control de l'ambient laboral i vigilància mèdica en empreses amb risc d'amiant (DOGC Diari Oficial de la Generalitat de Catalunya de 10 de juliol de 1987).
- "Real Decreto 108/1991, de 1 de febrero, sobre la prevención y reducción de la contaminación del medio ambiente producida por el amianto (BOE de 6 de febrero de 1991)".
- "Real Decreto 664/1997, de 12 de mayo, sobre la protección de los trabajadores contra los riesgos relacionados con la exposición a agentes biológicos durante el trabajo (BOE de 24 de mayo de 1997)". Modificat per "Orden de 25 de marzo de 1998".
- "Real Decreto 665/1997, de 12 de mayo, sobre la protección de los trabajadores contra los riesgos relacionados con la exposición a agentes cancerígenos durante el trabajo (BOE de 24 de mayo de 1997)". Modificat per "Real Decreto 1124/2000 (BOE de 17 de junio de 2000)" i "Real Decreto 349/2003 (BOE de 5 de abril de 2003)".
- "Real decreto 212/2002, de 22 de febrero de 2002, por el que se regulan las emisiones sonoras en el entorno debidas a determinadas máquinas de uso al aire libre (BOE de 1 de marzo de 2002)". Modificat per "Real Decreto 524/2006 (BOE de 4 de mayo de 2006)".
- "Real Decreto 681/2003, de 12 de junio, sobre la protección de la salud y la seguridad de los trabajadores expuestos a los riesgos derivados de atmósferas explosivas en el lugar de trabajo (BOE de 18 de junio de 2003).
- "Ley ordinaria 37/2003 del Ruido de 17 de noviembre (BOE de 18 noviembre de2003)". Desenvolupada per "Real Decreto 1513/2005 (BOE de 17 de diciembre de 2005)" i "Real Decreto 1367/2007 (BOE de 23 de octubre 2007)".
- "Protección de los trabajadores ante los riesgos derivados de la exposición al ruido durante el trabajo. Real Decreto 286/2006, de 10 de marzo, sobre la protección de la salud y seguridad de los trabajadores contra los riesgos relacionados con la exposición al ruido. (BOE 11 de marzo de 2006)".
- "Real decreto 1367/2007, de 19 de octubre, por el que se desarrolla la Ley 37/2003, de 17 de noviembre, del Ruido, en lo referente a zonificación acústica, objetivos de calidad y emisiones acústicas (BOE de 23 de octubre de 2007)".
- "Ley 34/2007, de 15 de noviembre, de calidad del aire y protección de la atmósfera (BOE de 16 de noviembre de 2007)".
- "Real Decreto 553/2020, de 2 de junio, por el que se regula el traslado de residuos en el interior del territorio del Estado."
- "Orden TES/1180/2020, de 4 de diciembre, por la que se adapta en función del progreso técnico el Real Decreto 664/1997, de 12 de mayo, sobre la protección de los trabajadores contra los riesgos relacionados con la exposición a agentes biológicos durante el trabajo."

4.3. Incendis

- Ordenances municipals.
- Decret 64/1995, de 7 de març, pel qual s'estableixen mesures de prevenció d'incendis forestals (DOGC Diari Oficial de la Generalitat de Catalunya de 10 de març de 1995) i desenvolupada per Ordre MAB/62/2003 (DOGC Diari Oficial de la Generalitat de Catalunya de 24 de Febrer de 2003).
- "Real Decreto 513/2017, de 22 de mayo, por el que se aprueba el Reglamento de instalaciones de protección contra incendios (BOE 139, de 12 de junio de 2017)."

Segons la llei 39/2015 del procediment administratiu podeu accedir a la següent url que l'indiquem per verificar aquest document		
Codi Segur de Validació	**0b1a40faa90f4759857cd7543acd56e0001**	**Data document: 04/11/2024**
Url de validació	*https://sedesimplifica01.absiscloud.com/absis/idi/arx/idiarxabsaweb/castellano/asp/verificadorfirma.asp?nodeabsisini=027*	
Metadades	**Núm. Registre entrada: ENTRA 2024/13207 - Data Registre: 04/11/2024 11:02:00 Origen: Origen ciudatà Estat d'elaboració: Original**	

4.4. Instal·lacions elèctriques

- "Orden de 18 de julio de 1978, por la que se aprueba la Norma Tecnológica NTE-IEE/1978, "Instalaciones de electricidad: alumbrado exterior" (BOE de 12 de agosto de 1978)".
- Resolució de 4 de novembre de 1988, per la qual s'estableix un certificat sobre compliment de les distàncies reglamentàries d'obres i construccions a línies elèctriques (DOGC Diari Oficial de la Generalitat de Catalunya de 30 de novembre de 1988).
- "Ley 54/1997, de 27 de noviembre de 1997, del Sector Eléctrico (BOE de 28 de noviembre de 1997)". Complementada per "Real Decreto 1955/2000 (BOE de 27 de diciembre de 2000)".
- Llei 6/2001, de 31 de maig, d'ordenació ambiental de l'enllumenament per a la protecció del medi nocturn (DOGC Diari Oficial de la Generalitat de Catalunya de 12 de juny de 2001).
- "Real Decreto 614/2001, de 8 de junio, sobre disposiciones mínimas para la protección de la salud y seguridad de los trabajadores frente al riesgo eléctrico (BOE de 21 de junio de 2001)".
- Decret 329/2001, de 4 de desembre, pel qual s'aprova el Reglament del subministrament elèctric (DOGC Diari Oficial de la Generalitat de Catalunya de 18 de desembre de 2001).
- "Reglamento electrotécnico de baja tensión. R.D. 842/2002 de 2 de agosto (BOE de 18 de septiembre de 2002)".
- "Sentencia de 17 de febrero de 2004, de la Sala Tercera del Tribunal Supremo, por la que se anula el inciso 4.2.c.2 de la ITC-BT-03 anexa al Reglamento Electrónico para baja tensión, aprobado por Real Decreto 842/2002, de 2 de agosto".
- "Real decreto 223/2008, de 15 de febrero, del Ministerio de Industria, Turismo y Comercio por el que se aprueban el Reglamento sobre condiciones técnicas y garantías de seguridad en líneas eléctricas de alta tensión y sus instrucciones técnicas complementarias ITC-LAT 01 a 09 (BOE de 19 de marzo de 2008)".
- "Instrucciones Técnicas Complementarias del Reglamento electrotécnico de baja tensión: ITC-BT-09 Instalaciones de alumbrado exterior e ITC-BT-33 Instalaciones provisionales y temporales de obras".

4.5. Equips i maquinària

- "Orden de 30 de julio de 1974, por la que se determinan las condiciones que deben reunir los aparatos elevadores de propulsión hidráulica y las normas para la aprobación de sus equipos impulsores (BOE de 9 de agosto de 1974)".
- "Reglamento de aparatos de elevación y su mantenimiento. R.D. 2291/1985 de 8 de noviembre (BOE de 11 de diciembre de 1985)". Derogat parcialment per "R.D. 1314/1997 (BOE de 30 de septiembre de 1997)".
- "Real Decreto 474/1988, de 30 de marzo, por el que se dictan las disposiciones de aplicación de la Directiva del Consejo de las Comunidades Europeas 84/528/CEE sobre aparatos elevadores y de manejo mecánico (BOE de 20 de mayo de 1988)".
- "Resolución de 3 abril de 1997, de la Dirección General de Tecnología y Seguridad Industrial por la que se autoriza la instalación de ascensores sin cuarto de máquinas (BOE de 23 de abril de 1997)".
- "Real Decreto 488/1997, de 14 de abril, sobre disposiciones mínimas de seguridad y salud relativas al trabajo con equipos que incluyen pantallas de visualización (BOE de 23 de abril de 1997)".

- "Disposiciones mínimas de seguridad y salud relativas a la utilización por los trabajadores de equipos de protección Individual. RD 773/1997 de 30 de mayo (BOE 12 de junio de 1997)".
- "Real Decreto 1215/1997, de 18 de julio por el que se establecen las disposiciones mínimas de seguridad y salud para la utilización por los trabajadores de los equipos de trabajo (BOE de 7 de agosto de 1997)". Modificat per "Real Decreto 2177/2004 (BOE de 13 de noviembre de 2004)".
- "Resolución de 10 de septiembre de 1998, de la Dirección General de Tecnología y Seguridad Industrial, por la que se autoriza la Instalación de ascensores con máquinas en foso (BOE de 25 septiembre de 1998)."
- "Real Decreto 1849/2000, de 10 de noviembre, del Reglamento de seguridad en las máquinas, por el que se derogan diferentes disposiciones en materia de normalización y homologación de productos industriales (BOE de 2 de diciembre de 2000."
- "Real Decreto 2177/2004, de 12 de noviembre, por el que se modifica el Real Decreto 1215/1997, de 18 de julio, por el que se establecen las disposiciones mínimas de seguridad y salud para la utilización por los trabajadores de los equipos de trabajo, en materia de trabajos temporales en altura (BOE de 13 de noviembre de 2004)".
- "Real Decreto 1311/2005, de 4 de noviembre de 2005, sobre la protección de la salud y la seguridad de los trabajadores frente a los riesgos derivados o que puedan derivarse de la exposición a vibraciones mecánicas (BOE de 5 de noviembre de 2005)."Real Decreto 2060/2008, de 12 de diciembre, por el que se aprueba el Reglamento de equipos a presión y sus instrucciones técnicas complementarias (BOE 31, de 5 de febrero de 2009).
- "Real Decreto 1644/2008, de 10 de octubre, por el que se establecen las normas para la comercialización y puesta en servicio de las màquines (BOE 246, de 11 de octubre de 2008)."
- "Real Decreto 2060/2008, de 12 de diciembre, por el que se aprueba el Reglamento de equipos a presión y sus instrucciones técnicas complementarias (BOE 31, de 5 de febrero de 2009)."
- "Real Decreto 1388/2011, de 14 de octubre, por el que se dictan las disposiciones de aplicación de la Directiva 2010/35/UE del Parlamento Europeo y del Consejo de 16 de junio de 2010 sobre equipos a presión transportables y por la que se derogan las Directivas 76/767/CEE, 84/525/CEE, 84/526/CEE, 84/527/CEE y 1999/36/CE."
- "Real Decreto 494/2012, de 9 de marzo, por el que se modifica el Real Decreto 1644/2008, de 10 de octubre, por el que se establecen las normas para la comercialización y puesta en servicio de las máquinas, para incluir los riesgos de aplicación de plaguicidas."
- "Real Decreto 88/2013, de 8 de febrero, por el que se aprueba la Instrucción Técnica Complementaria AEM 1 "Ascensores" del Reglamento de aparatos de elevación y manutención, aprobado por Real Decreto 2291/1985, de 8 de novembre (BOE 46, de 22 de febrero de 2013)."
- "Real decreto 709/2015, de 24 de julio, por el que se establecen los requisitos esenciales de seguridad para la comercialización de los equipos a presión (BOE 210, de 2 de septiembre de 2015)."
- "Real Decreto 203/2016, de 20 de mayo, por el que se establecen los requisitos esenciales de seguridad para la comercialización de ascensores y componentes de seguridad para ascensores (BOE 126, de 25 de mayo de 2016)."
- "Real Decreto 115/2017, de 17 de febrero, por el que se regula la comercialización y manipulación de gases fluorados y equipos basados en los mismos, así como la certificación de los profesionales que los utilizan y por el que se establecen los requisitos técnicos para las instalaciones que desarrollen actividades que emitan gases fluorados."
- "Real Decreto 656/2017, de 23 de junio, por el que se aprueba el Reglamento de Almacenamiento de Productos Químicos y sus Instrucciones Técnicas Complementarias MIE

	Segons la llei 39/2015 del procediment administratiu podeu accedir a la següent url que l'indiquem per verificar aquest document		
	Codi Segur de Validació	**0b1a40faa90f4759857cd7543acd56e0001**	**Data document: 04/11/2024**
	Url de validació	*https://sedesimplifica01.absiscloud.com/absis/idi/arx/idiarxabsaweb/castellano/asp/verificadorfirma.asp?nodeabsisini=027*	
	Metadades	**Núm. Registre entrada: ENTRA 2024/13207 - Data Registre: 04/11/2024 11:02:00 Origen: Origen ciudatà Estat d'elaboració: Original**	

APQ 0 a 10."

- "Orden FOM/606/2018, de 25 de mayo, sobre el contenido del informe anual para el transporte de mercancías peligrosas por carretera."
- Instruccions Tècniques Complementaries:

"ITC – MIE – AEM2: Grúas torre desmontables para obras. RD 836/2003 de 27 de mayo de 2003 (BOE 17 de julio de 2003)".

"ITC – MIE – AEM3: Carretas automotrices de manutención. OM. 26 de mayo de 1989 (BOE 9 de junio de 1989)".

"ITC – MIE – AEM4: Reglamento de aparatos de elevación y manutención, referentes a grúas móviles autopropulsadas. RD 837/2003 de 27 de mayo de 2003 (BOE 17 de julio de 2003)".

"Norma UNE-58921-IN Instrucciones para la instalación, manejo, mantenimiento, revisiones e inspecciones de las plataformas elevadoras móviles de personal (PEMP)".

4.6. Equips de protecció individual

- "Comercialización y libre circulación intracomunitaria de los equipos de protección individual. R.D. 1407/1992 de 20 de noviembre (BOE 28 de diciembre de 1992)". Modificat per "OM de 16 de mayo de 1994", per "R.D. 159/1995 de 3 de febrero (BOE 8 de marzo de 1995)" i per la "Resolución de 27 de mayo de 2002 (BOE 4 de julio de 2002)". Complementat per la "Resolución de 25 de abril de 1996 (BOE de 28 de mayo de 1996)", "Resolución de 18 de marzo de 1998 (BOE de 22 de abril de 1998)", "Resolución de 29 de abril de 1999 (BOE de 29 de junio de 1999)", "Resolución de 28 de julio de 2000 (BOE de 8 de septiembre de 2000)" i "Resolución de 7 de septiembre de 2001 (BOE de 27 de septiembre de 2001)".
- "Real Decreto 159/1995, de 3 de febrero , por el que se modifica el Real Decreto 1407/1992, de 20 de noviembre, por el que se regula las condiciones para la comercialización y libre circulación intracomunitaria de los equipos de protección individual (BOE de 8 de marzo de 1995) modificado por Orden de 20 de febrero de 1997 (BOE de 6 de marzo de 1997)".
- "R.D. 773/1997 de 30 de mayo, sobre disposiciones mínimas de seguridad y salud relativas a la utilización por los trabajadores de equipos de protección individual".
- "Decisión de la Comisión, de 16 de marzo de 2006, relativa a la publicación de las referencias de la norma EN 143:2000, Equipos de protección respiratoria. Filtros contra partículas. Requisitos, ensayos, marcado, de conformidad con la Directiva 89/686/CEE del Consejo (equipos de protección individual) [notificada con el número C(2006) 777]".
- "Directiva 2014/68/UE del Parlamento Europeo y del Consejo, de 15 de mayo de 2014, relativa a la armonización de las legislaciones de los Estados miembros sobre la comercialización de equipos a presión (refundición)."
- "Decisión de Ejecución (UE) 2020/668 de la Comisión de 18 de mayo de 2020 relativa a las normas armonizadas para los equipos de protección individual elaboradas en apoyo del Reglamento (UE) 2016/425 del Parlamento Europeo y del Consejo."
- Normes Tècniques Reglamentàries.

4.7. Senyalització

- "Disposiciones mínimas en materia de señalización de seguridad y salud en el trabajo. R.D. 485/1997 (BOE 23 de abril de 1997)".
- "Orden de 31 de agosto de 1987 sobre Señalización, balizamiento, defensa, limpieza y

terminación de obras fijas en vías fuera de poblado (BOE de 18 de septiembre de 1987)".

- Normes sobre senyalització d'obres en carreteres. "Instrucción 8.3. IC del MOPU".

4.8. Diversos

- "Orden de 20 de junio de 1986 sobre Catalogación y Homologación de los explosivos, productos explosivos y sus accesorios (BOE de 1 de julio de 1986)".
- "Orden de 16 de diciembre de 1987 por la que se establecen nuevos modelos para la notificación de accidentes de trabajo y se dan instrucciones para su cumplimentación y tramitación (BOE de 29 de diciembre de 1987)". Modificada per "Orden TAS/2926/2002 (BOE de 21 de noviembre de 2002)".
- "Resolución de 1 de agosto de 2007, de la Dirección General de Trabajo, por la que se inscribe en el registro y publica el IV Convenio Colectivo General del Sector de la Construcción (BOE de 17 de agosto de 2007)".
- Convenis col·lectius.
- "Real Decreto 1591/2009, de 16 de octubre, por el que se regulan los productos sanitarios (BOE 268 de 6 de noviembre de 2009)."
- "Orden TIN/1071/2010, de 27 de abril, sobre los requisitos y datos que deben reunir las comunicaciones de apertura o de reanudación de actividades en los centros de Trabajo."
- "Directiva 2014/28/UE del Parlamento Europeo y del Consejo, de 26 de febrero de 2014, relativa a la armonización de las legislaciones de los Estados miembros en materia de comercialización y control de explosivos con fines civiles (refundición)."
- "Real Decreto 130/2017, de 24 de febrero, por el que se aprueba el Reglamento de Explosivos (BOE 54, de 4 de marzo de 2017)."
- "Real decreto 257/2018, de 4 de mayo, por el que se modifica el Real Decreto 1299/2006, de 10 de noviembre, por el que se aprueba el cuadro de enfermedades profesionales en el sistema de la Seguridad Social y se establecen criterios para su notificación y registro."

5. CONDICIONS ECONÒMIQUES

5.1. Criteris d'aplicació

L' Art. 5, 4 del R.D. 1627 / 1997, de 24 d'octubre, manté per al sector de la construcció, la necessitat d'estimar l'aplicació de la Seguretat i Salut com un cost ''afegit'' a l'Estudi de Seguretat i Salut, i per conseqüent, incorporat al Projecte.

El pressupost per a l'aplicació i execució de l'estudi de Seguretat i Salut, haurà de quantificar el conjunt de ''despeses'' previstes, tant pel que es refereix a la suma total com a la valoració unitària d'elements, amb referència al quadre de preus sobre el que es calcula. Sols podran figurar partides alçades en els casos d'elements o operacions de difícil previsió.

Els amidaments, qualitats i valoració recollides en el pressupost de l'Estudi de Seguretat i Salut podran ser modificades o substituïdes per alternatives proposades pel Contractista en el seu Pla de Seguretat i Salut, prèvia justificació tècnica degudament motivada, sempre que això no suposi disminució de l'import total ni dels nivells de protecció continguts en l'Estudi de Seguretat i Salut. A aquests efectes, el pressupost del E.S.S. haurà d'anar incorporant al pressupost general de l'obra com un capítol més del mateix.

La tendència a integrar la Seguretat i Salut (pressupost de Seguretat i Salut = 0), es contempla en

Segons la llei 39/2015 del procediment administratiu podeu accedir a la següent url que l'indiquem per verificar aquest document		
Codi Segur de Validació	**0b1a40faa90f4759857cd7543acd56e0001**	**Data document: 04/11/2024**
Url de validació	*https://sedesimplifica01.absiscloud.com/absis/idi/arx/idiarxabsaweb/castellano/asp/verificadorfirma.asp?nodeabsisini=027*	
Metadades	**Núm. Registre entrada: ENTRA 2024/13207 - Data Registre: 04/11/2024 11:02:00 Origen: Origen ciudatà Estat d'elaboració: Original**	

el mateix cos legal quan el legislador indica que, no s'inclouran en el pressupost de l'Estudi de Seguretat i Salut els costos exigits per la correcta execució professional dels treballs, conforme a les normes reglamentàries en vigor i els criteris tècnics generalment admesos, emanats dels organismes especialitzats. Aquest criteri es l'aplicat en el present E.S.S. en l'apartat relatiu a Medis Auxiliars d'Utilitat Preventiva (MAUP).

5.2. Certificació del pressupost del Pla de Seguretat i Salut

Si bé el Pressupost de Seguretat, amb criteris de ''Seguretat Integrada'' hauria d'estar inclòs en les partides del Projecte, de forma no segregable, per les obres de Construcció, es precisa l'establiment d'un criteri respecte a la certificació de les partides contemplades en el pressupost del Pla de Seguretat i Salut del Contractista per cada obra.

El pressupost de seguretat i salut s'abonarà d'acord amb el que indiqui el corresponent contracte d'obra.

5.3. Revisió de preus del Pla de Seguretat i Salut

Els preus aprovats pel Coordinador de Seguretat i Salut continguts en el Pla de Seguretat i Salut del Contractista, es mantindrà durant la totalitat de l'execució material de les obres.

Excepcionalment, quan el contracte s'hagi executat en un 20% i transcorregut com a mínim un any des de la seva adjudicació, podrà contemplar-se la possibilitat de revisió de preus del pressupost de Seguretat, mitjançant els índexs o fórmules de caràcter oficial que determini l'òrgan de contractació, en els terminis contemplats en en la Llei 9/2017, de 8 de novembre, de Contractes de Sector Públic, per la qual es transposen a l'ordenament jurídic espanyol les Directives de el Parlament Europeu i de Consell 2014/23 / UE i 2014/24 / UE, de 26 de febrer de 2014.

5.4. Penalitzacions per incompliment en matèria de Seguretat

La reiteració d'incompliments en l'aplicació dels compromisos adquirits en el Pla de Seguretat i Salut, a criteri per unanimitat del Coordinador de Seguretat i Salut i dels restants components de la Direcció d'Obra o Direcció Facultativa, per acció u omissió del personal propi i/o Subcontractistes i Treballadors Autònoms contractats per ell, duran aparellats conseqüentment per el Contractista, les següents Penalitzacions:

1.-	MOLT LLEU	:	3% del Benefici Industrial de l'obra contractada
2.-	LLEU	:	20% del Benefici Industrial de l'obra contractada
3.-	GREU	:	75% del Benefici Industrial de l'obra contractada
4.-	MOLT GREU	:	75% del Benefici Industrial de l'obra contractada
5.-	GRAVÍSSIM	:	Paralització dels treballadors +100% del Benefici Industrial de l'obra contractada + Pèrdua d'homologació com Contractista, per la mateixa Propietat, durant 2 anys.

6. CONDICIONS TÈCNIQUES GENERALS DE SEGURETAT

6.1. Previsions del Contractista a l'aplicació de les Tècniques de Seguretat

La Prevenció de la Sinistralitat Laboral, pretén aconseguir uns objectius concrets, en el nostre cas, detectar i corregir els riscos d'accidents laborals.

El Contractista Principal haurà de reflectir al seu Pla de Seguretat i Salut la manera concreta de desenvolupar les Tècniques de Seguretat i Salut i com les aplicarà en aquesta obra.

Tot seguit s'anomenen a títol orientatiu una sèrie de descripcions de les diferents Tècniques Analítiques i Operatives de Seguretat:

- **Tècniques analítiques de seguretat**

Les Tècniques Analítiques de Seguretat i Salut tenen com a objectiu exclusiu la detecció de riscos i la recerca de les causes.

Prèvies als accidents.-

- Inspeccions de seguretat.
- Anàlisi de treball.
- Anàlisi Estadística de la sinistralitat.
- Anàlisi del entorn de treball.

Posteriors als accidents.-

- Notificació d'accidents.
- Registre d'accidents
- Investigació Tècnica d'Accidents.

- **Tècniques operatives de seguretat.**

Les Tècniques Operatives de Seguretat i Salut pretenen eliminar les Causes i a través d'aquestes corregir el Risc

Segons que l'objectiu de l'acció correctora hagi d'operar sobre la conducta humana o sobre els factors perillosos mesurats, el Contractista haurà de demostrar al seu Pla de Seguretat i Salut i Higiene que té desenvolupat un sistema d'aplicació de Tècniques Operatives sobre

El Factor Tècnic:

- Sistemes de Seguretat
- Proteccions col·lectives i Resguards
- Manteniment Preventiu
- Proteccions Personals
- Normes
- Senyalització

El Factor Humà:

- Test de Selecció prelaboral del personal.
- Reconeixements Mèdics prelaborals.
- Formació
- Aprenentatge
- Propaganda
- Acció de grup
- Disciplina
- Incentius

6.2. Condicions Tècniques del Control de Qualitat de la Prevenció

El Contractista inclourà a les Empreses Subcontractades i treballadors Autònoms, lligats amb ell contractualment, en el desenvolupament del seu Pla de Seguretat i Salut; haurà d'incloure els

Segons la llei 39/2015 del procediment administratiu podeu accedir a la següent url que l'indiquem per verificar aquest document		
Codi Segur de Validació	**0b1a40faa90f4759857cd7543acd56e0001**	**Data document: 04/11/2024**
Url de validació	*https://sedesimplifica01.absiscloud.com/absis/idi/arx/idiarxabsaweb/castellano/asp/verificadorfirma.asp?nodeabsisini=027*	
Metadades	**Núm. Registre entrada: ENTRA 2024/13207 - Data Registre: 04/11/2024 11:02:00 Origen: Origen ciudatà Estat d'elaboració: Original**	

documents tipus en el seu format real, així com els procediments de complimentació fets servir a la seva estructura empresarial, per a controlar la qualitat de la Prevenció de la Sinistralitat Laboral. Aportem al present Estudi de Seguretat, a títol de guia, l'enunciat dels més importants:

76. Programa implantat a l'empresa, de Qualitat Total o el reglamentari Pla d'Acció Preventiva.
77. Programa Bàsic de Formació Preventiva estandarditzat pel Contractista Principal
78. Formats documentals i procediments de complimentació, integrats a l'estructura de gestió empresarial, relatius al Control Administratiu de la Prevenció.
79. Comitè i/o Comissions vinculats a la Prevenció
80. Documents vinculants, actes i/o memoràndums.
81. Manuals i/o Procediments Segurs de Treball, d'ordre intern d'empresa
82. Control de Qualitat de Seguretat del Producte.

6.3. Condicions Tècniques dels Òrgans de l'Empresa Contractista competents en matèria de Seguretat i Salut

El comitè o les persones encarregades de la promoció, coordinació i vigilància de la Seguretat i Salut de l'obra seran almenys els mínims establerts per la normativa vigent pel cas concret de l'obra de referència, assenyalant-se específicament al Pla de Seguretat, la seva relació amb l'organigrama general de Seguretat i Salut de l'empresa adjudicatària de les obres.

El Contractista acreditarà l'existència d'un Servei Tècnic de Seguretat i Salut (propi o concertat) com a departament staff depenent de l'Alta Direcció de l'Empresa Contractista, dotat dels recursos, medis i qualificació necessària conforme al R.D. 39 /1997 ''Reglamento de los Servicios de Prevención''. En tot cas el constructor comptarà amb l'ajut del Departament Tècnic de Seguretat i Salut de la Mútua d'Accidents de Treball amb la que tingui establerta pòlissa.

El Coordinador de Seguretat i Salut podrà vedar la participació en aquesta obra del Delegat Sindical de Prevenció que no reuneixi, al seu criteri, la capacitació tècnica preventiva pel correcte compliment de la seva important missió.

L'empresari Contractista com a màxim responsable de la Seguretat i Salut de la seva empresa, haurà de fixar els àmbits de competència funcional dels Delegats Sindicals de Prevenció en aquesta obra.

L'obra disposarà de Tècnic de Seguretat i Salut (propi o concertat) a temps parcial, que assessori als responsables tècnics (i conseqüentment de seguretat) de l'empresa constructora en matèria preventiva, així com una Brigada de reposició i manteniment de les proteccions de seguretat, amb indicació de la seva composició i temps de dedicació a aquestes funcions.

6.4. Obligacions de l'Empresa Contractista competent en matèria de Medicina del Treball

El Servei de Medicina del Treball integrat en el Servei de Prevenció, o en el seu cas, el Quadre Facultatiu competent, d'acord amb la reglamentació oficial, serà l'encarregat de vetllar per les condicions higièniques que haurà de reunir el centre de treball.

Respecte a les instal·lacions mèdiques a l'obra existiran almenys una farmaciola d'urgència, que estarà degudament assenyalada i contindrà allò disposat a la normativa vigent i es revisarà periòdicament el control d'existències.

Al Pla de Seguretat i Salut i Higiene el contractista principal desenvoluparà l'organigrama així com les funcions i competències de la seva estructura en Medicina Preventiva.

Tot el personal de l'obra (Propi, Subcontractat o Autònom), amb independència del termini de durada de les condicions particulars de la seva contractació, haurà d'haver passat un

reconeixement mèdic d'ingrés i estar classificat d'acord amb les seves condicions psicofísiques.

Independentment del reconeixement d'ingrés, s'haurà de fer a tots els treballadors del Centre de Treball (propis i Subcontractats), segons ve assenyalat a la vigent reglamentació al respecte, com a mínim un reconeixement periòdic anual.

Paral·lelament l'equip mèdic del Servei de Prevenció de l'empresa (Propi, Mancomunat, o assistit per Mútua d'Accidents) haurà d'establir al Pla de Seguretat i Salut un programa d'actuació cronològica a les matèries de la seva competència:

- Higiene i Prevenció al treball.
- Medicina preventiva dels treballadors.
- Assistència Mèdica.
- Educació sanitària i preventiva dels treballadors.
- Participació en comitè de Seguretat i Salut.
- Organització i posta al dia del fitxer i arxiu de medicina d'Empresa.

6.5. Competències dels Col·laboradors Prevencionistes a l'obra

D'acord amb les necessitats de disposar d'un interlocutor alternatiu en absència del Cap d'Obra es nomenarà un Supervisor de Seguretat i Salut (equivalent a l'antic Vigilant de Seguretat), considerant-se en principi l'Encarregat General de l'obra, com a persona més adient per a complir-ho, en absència d'un altre treballador més qualificat en aquests treballs a criteri del Contractista. El seu nomenament es formalitzarà per escrit i es notificarà al Coordinador de Seguretat.

S'anomenarà un Socorrista, preferiblement amb coneixements en Primers Auxilis, amb la missió de realitzar petites cures i organitzar l'evacuació dels accidentats als centres assistencials que correspongui que a més a més serà l'encarregat del control de la dotació de la farmaciola.

A efectes pràctics, i amb independència del Comitè de Seguretat i Salut, si la importància de l'obra ho aconsella, es constituirà a peu d'obra una ''Comissió Tècnica Interempresarial de Responsables de Seguretat'', integrat pels màxims Responsables Tècnics de les Empreses participants a cada fase d'obra, aquesta ''comissió'' es reunirà com a mínim mensualment, i serà presidida pel Cap d'Obra del Contractista, amb l'assessorament del seu Servei de Prevenció (propi o concertat).

6.6. Competències de Formació en Seguretat a l'obra

El Contractista haurà d'establir al Pla de Seguretat i Salut un programa d'actuació que reflecteixi un sistema d'entrenament inicial bàsic de tots els treballadors nous. El mateix criteri es seguirà si són traslladats a un nou lloc de treball, o ingressin com a operadors de màquines, vehicles o aparells d'elevació.

S'efectuarà entre el personal la formació adequada per assegurar el correcte ús dels medis posats al seu abast per millorar el seu rendiment, qualitat i seguretat del seu treball.

7. PLEC DE CONDICIONS TÈCNIQUES ESPECÍFIQUES DE SEGURETAT DELS EQUIPS, MÀQUINES I/O MÀQUINES-FERRAMENTES

7.1. Definició i característiques dels Equips, Màquines i/o Màquines-Ferramentes

- **Definició**

És un conjunt de peces o òrgans units entre si, dels quals un al menys és mòbil i, en el seu cas,

Segons la llei 39/2015 del procediment administratiu podeu accedir a la següent url que l'indiquem per verificar aquest document		
Codi Segur de Validació	**0b1a40faa90f4759857cd7543acd56e0001**	**Data document: 04/11/2024**
Url de validació	*https://sedesimplifica01.absiscloud.com/absis/idi/arx/idiarxabsaweb/castellano/asp/verificadorfirma.asp?nodeabsisini=027*	
Metadades	**Núm. Registre entrada: ENTRA 2024/13207 - Data Registre: 04/11/2024 11:02:00 Origen: Origen ciudatà Estat d'elaboració: Original**	

d'òrgans d'accionament, circuits de comandament i de potència, etc., associats de forma solidària per a una aplicació determinada, en particular destinada a la transformació, tractament, desplaçament i accionament d'un material.

El terme equip i/o màquina també cobreix:

– Un conjunt de màquines que estiguin disposades i siguin accionades per a funcionar solidàriament.
– Un mateix equip intercanviable, que modifiqui la funció d'una màquina, que es comercialitza en condicions que permetin al propi operador, acoblar a una màquina, a una sèrie d'elles o a un tractor, sempre que aquest equip no sigui una peça de recanvi o una ferramenta.

Quan l'equip, màquina i/o màquina ferramenta disposi de components de seguretat que es comercialitzin per separat per a garantir una funció de seguretat en el seu ús normal, aquests adquireixen als efectes del present Estudi de Seguretat i Salut la consideració de Mitjà Auxiliar d'Utilitat Preventiva (MAUP).

- **Característiques**

Els equips de treball i màquines aniran acompanyats d'unes instruccions d'utilització, esteses pel fabricant o importador, en les quals figuraran les especificacions de manutenció, instal·lació i utilització, així con les normes de seguretat i qualsevol altra instrucció que de forma específica siguin exigides en les corresponents Instruccions Tècniques Complementàries (ITC), les quals inclouran els plànols i esquemes necessaris per al manteniment i verificació tècnica, estant ajustats a les normes UNE que li siguin d'aplicació. Portaran a més a més, una placa de material durador i fixada amb solidesa en lloc ben visible, en la qual figuraran, com a mínim, les següents dades:

– Nom del fabricant.
– Any de fabricació, importació i/o subministrament.
– Tipus i número de fabricació.
– Potència en Kw.
– Contrasenya d'homologació CE i certificat de seguretat d'ús d'entitat acreditada, si procedeix.

7.2. Condicions d'elecció, utilització, emmagatzematge i manteniment dels Equips, Màquines i/o Màquines-Ferramentes

- **Elecció d'un Equip**

Els Equips, Màquines i/o Màquines Ferramentes hauran de seleccionar-se en base a uns criteris de garanties de Seguretat per als seus operadors i respecte al seu Medi Ambient de Treball.

- **Condicions d'utilització dels Equips, Màquines i/o Màquines ferramentes**

Són les contemplades en l'Annex II del R.D. 1215, de 18 de juliol sobre ''Disposicions mínimes de Seguretat i Salut per a la utilització pels treballadors dels Equips de treball'':

- **Emmagatzematge i manteniment**

– Se seguiran escrupolosament les recomanacions d'emmagatzematge i esment, fixats pel fabricant i contingudes en la seva ''Guia de manteniment preventiu''.
– Es reemplaçaran els elements, es netejaran, engreixaran, pintaran, ajustaran i es col·locaran en el lloc assignat, seguint les instruccions del fabricant.
– S'emmagatzemaran en compartiments amplis i secs, amb temperatures compreses entre 15 i 25ºC.

– L'emmagatzematge, control d'estat d'utilització i els lliuraments d'Equips estaran documentades i custodiades, amb justificant de recepció de conformitat, lliurament i rebut, per un responsable tècnic, delegat per l'usuari.

7.3. Normativa aplicable

- Directives comunitàries relatives a la seguretat de les màquines, transposicions i dates d'entrada en vigor

Sobre comercialització i/o posada en servei en la Unió Europea

Directiva fonamental.

– Directiva 2006/42/CE de Parlament Europeu i de Consell, de 17 de maig de 2006, relativa a les màquines i per la qual es modifica la Directiva 95/16 / CE (refosa)).

  Entrada en vigor del "Real Decreto 1644/2008, de 10 de octubre, por el que se establecen las normas para la comercialización y puesta en servicio de las máquinas."

Excepcions:

– Carretons automotors de manutenció: l'1/7/95, amb període transitori fins l'1/1/96.
– Màquines per a elevació o desplaçament de persones: el 9/2/95, amb període transitori fins l'1/1/97.
– Components de seguretat (inclou ROPS i FOPS, vegeu la Comunicació de la Comissió 94/C253/03 -D.O.C.E. ISP C253, de 10/9/94): el 9/2/95, amb període transitori fins l'1/1/97.
– Marcat: el 9/2/95, amb període transitori fins l'1/1/97.

Altres Directives.

– Directiva del Consell 73/23/CEE, de 19/2/73, relativa a l'aproximació de les legislacions dels Estats membres sobre el material elèctric destinat a utilitzar-se amb determinats límits de tensió (D.O.C.E. Núm. L 77, de 26/3/73), modificada per la Directiva del Consell 93/68/CEE.
  Transposada pel Reial Decret 7/1988, de 8 de gener (B.O.E. de 14/1/88), modificat pel Reial Decret 154/1995 de 3 de febrer (B.O.E. de 3/3/95).
  Entrada en vigor del R.D. 7/1988: l'1/12/88.
  Entrada en vigor del R.D. 154/1995: el 4/3/95, amb període transitori fins l'1/1/97.
  A aquest respecte veure també la Resolució d'11/6/98 de la Direcció General de Tecnologia i Seguretat Industrial (B.O.E. de 13/7/98).
– Directiva 2014/29/UE d'Parlament Europeu i de Consell, de 26 de febrer de 2014, sobre l'harmonització de les legislacions dels Estats membres en matèria de comercialització dels recipients a pressió simples.
– Directiva 2014/30/UE d'Parlament Europeu i de Consell, de 26 de febrer de 2014, sobre l'harmonització de les legislacions dels Estats membres en matèria de compatibilitat electromagnètica (refosa).
– Directiva 2014/34/UE d'Parlament Europeu i de Consell, de 26 de febrer de 2014, sobre l'harmonització de les legislacions dels Estats membres en matèria d'aparells i sistemes de protecció per a ús en atmosferes potencialment explosives (refosa).
– Directiva 2014/68/UE d'Parlament Europeu i de Consell, de 15 de maig de 2014, relativa a l'harmonització de les legislacions dels Estats membres sobre la comercialització d'equips a pressió.
– Reglament (UE) 2016/426 de el Parlament Europeu i de Consell, de 9 de març de 2016, sobre els aparells que cremen combustibles gasosos i pel qual es deroga la Directiva 2009/142 / CE.
– Onze Directives, amb les seves corresponents modificacions i adaptacions al progrés tècnic,

	Segons la llei 39/2015 del procediment administratiu podeu accedir a la següent url que l'indiquem per verificar aquest document		
Codi Segur de Validació	**0b1a40faa90f4759857cd7543acd56e0001**	**Data document: 04/11/2024**	
Url de validació	*https://sedesimplifica01.absiscloud.com/absis/idi/arx/idiarxabsaweb/castellano/asp/verificadorfirma.asp?nodeabsisini=027*		
Metadades	**Núm. Registre entrada: ENTRA 2024/13207 - Data Registre: 04/11/2024 11:02:00 Origen: Origen ciudatà Estat d'elaboració: Original**		

relatives a l'aproximació de les legislacions dels Estats membres sobre determinació de l'emissió sonora de màquines i materials utilitzats en les obres de construcció.
Transposades pel Reial Decret 212/2002, de 22 de febrer (B.O.E. d'1/3/02); Ordre Ministerial de 18/7/1991 (B.O.E. de 26/7/91), Reial Decret 71/1992, de 31 de gener (B.O.E. de 6/2/92) i Ordre Ministerial de 29/3/1996 (B.O.E. de 12/4/96).
Entrada en vigor: En funció de cada directiva.

Sobre utilització de màquines i equips per al treball:

– Directiva 2009/104/CE de Parlament Europeu i de Consell, de 16 de setembre de 2009, relativa a les disposicions mínimes de seguretat i de salut per a la utilització pels treballadors en el treball dels equips de treball (segona Directiva específica conformement a l'article 16, apartat 1, de la Directiva 89/391/ CEE).

- Normativa d'aplicació restringida

– Reial Decret 1849/2000, de 10 de Novembre, pel qual es deroguen diferents disposicions en matèria de normalització i homologació de productes industrials (B.O.E. de 2/12/2000), i Ordre Ministerial de 8/4/1991, per la qual s'aprova la Instrucció Tècnica Complementària MSG-SM-1 del Reglament de Seguretat de les Màquines, referent a màquines, elements de màquines o sistemes de protecció, usats (B.O.E. d'11/5/91).
– Ordre Ministerial, de 26/5/1989, per la qual s'aprova la Instrucció Tècnica Complementària MIE-AEM-3 del Reglament d'Aparells d'Elevació i Manutenció referent a Carretons automotors de manutenció (B.O.E. de 9/6/89).
– Reial Decret 836/2003, de 27 de juny, per la qual s'aprova la nova Instrucció Tècnica Complementària MIE-AEM-2 del Reglament d'Aparells d'elevació i Manutenció, referent a Grues Torre desmuntables per a obres (B.O.E. de 17/7/03).
– Reial Decret 837/2003, de 27 de juny, pel qual s'aprova el nou text modificat i refós de la Instrucció Tècnica Complementària MIE-AEM-4 del Reglament d'Aparells d'elevació i Manutenció, referent a Grues mòbils autopropulsades usades (B.O.E. de 17/7/03).
– Reial Decret 1849/2000, de 10 de novembre, pel qual es deroguen diferents disposicions en matèria de normalització i homologació de productes industrials (B.O.E. de 2/12/00).
– Ordre Ministerial, de 9/3/1971, per la qual s'aprova l'Ordenança General de Seguretat i Higiene en el Treball (B.O.E. de 16/3/71; B.O.E. de 17/3/71 i B.O.E. de 6/4/71). Anul·lada parcialment per R.D 614/2001 de 8 de juny. BOE de 21 de juny de 2001.

8. Signatures

	Segons la llei 39/2015 del procediment administratiu podeu accedir a la següent url que l'indiquem per verificar aquest document		
	Codi Segur de Validació	**0b1a40faa90f4759857cd7543acd56e0001**	**Data document: 04/11/2024**
	Url de validació	*https://sedesimplifica01.absiscloud.com/absis/idi/arx/idiarxabsaweb/castellano/asp/verificadorfirma.asp?nodeabsisini=027*	
	Metadades	**Núm. Registre entrada: ENTRA 2024/13207 - Data Registre: 04/11/2024 11:02:00 Origen: Origen ciudatà Estat d'elaboració: Original**	

5.3 PRESSUPOST

	Segons la llei 39/2015 del procediment administratiu podeu accedir a la següent url que l'indiquem per verificar aquest document		
	Codi Segur de Validació	**0b1a40faa90f4759857cd7543acd56e0001**	**Data document: 04/11/2024**
	Url de validació	*https://sedesimplifica01.absiscloud.com/absis/idi/arx/idiarxabsaweb/castellano/asp/verificadorfirma.asp?nodeabsisini=027*	
	Metadades	**Núm. Registre entrada: ENTRA 2024/13207 - Data Registre: 04/11/2024 11:02:00 Origen: Origen ciudatà Estat d'elaboració: Original**	

PRESSUPOST

OBRA 01 PRESUPUESTO 001
CAPÍTULO 01 PROTECCIONS INDIVIDUALS

NUM.	CODI	UA	DESCRIPCIÓ	PREU	AMIDAMENT	IMPORT
1	H1411111	u	Casc de seguretat per a ús normal, contra cops, de polietilè amb un pes màxim de 400 g, homologat segons UNE-EN 812 (P - 1)	6,79	10,000	67,90
2	H142AC60	u	Pantalla facial per a soldadura elèctrica, amb marc abatible de mà i suport de polièster reforçat amb fibra de vidre vulcanitzada d'1,35 mm de gruix, amb visor inactínic semifosc amb protecció DIN 12, homologada segons UNE-EN 175 (P - 3)	9,52	2,000	19,04
3	H1421110	u	Ulleres de seguretat antiimpactes estàndard, amb muntura universal, amb visor transparent i tractament contra l'entelament, homologades segons UNE-EN 167 i UNE-EN 168 (P - 2)	6,94	10,000	69,40
4	H1433115	u	Protector auditiu tipus orellera acoplable a casc industrial de seguretat, homologat segons UNE-EN 352, UNE-EN 397 i UNE-EN 458 (P - 4)	16,70	10,000	167,00
5	H1441201	u	Mascareta autofiltrant contra polsims i vapors tòxics, homologada segons UNE-EN 405 (P - 5)	0,78	200,000	156,00
6	H1451110	u	Parella de guants per a ús general, amb palmell, artells, ungles i dits índex i polze de pell, dors de la mà i maniguet de cotó, folre interior, i subjecció elàstica al canell (P - 6)	1,71	20,000	34,20
7	H1461110	u	Parella de botes d'aigua de PVC de canya alta, amb sola antilliscant i folrades de niló rentable, homologades segons UNE-EN ISO 20344, UNE-EN ISO 20345, UNE-EN ISO 20346 i UNE-EN ISO 20347 (P - 7)	6,83	10,000	68,30
8	H1462241	u	Parella de botes de seguretat resistents a la humitat, de pell rectificada, amb turmellera encoixinada sola antilliscant i antiestàtica, falca amortidora per al taló, llengüeta de manxa, de despreniment ràpid, amb puntera metàl·lica (P - 8)	24,19	10,000	241,90
9	H1485800	u	Armilla reflectant amb tires reflectants a la cintura, al pit i a l'esquena, homologada segons UNE-EN 471 (P - 9)	12,79	10,000	127,90
TOTAL	CAPÍTULO		01.01			951,64

OBRA 01 PRESUPUESTO 001
CAPÍTULO 02 PROTECCIONS COL·LECTIVES

NUM.	CODI	UA	DESCRIPCIÓ	PREU	AMIDAMENT	IMPORT
1	H6AAU111	m	Tanca mòbil, de 2 m d'alçària, d'acer galvanitzat, formada per panells de 3,5x2 m de malla electrosoldada de 90x150 mm i de 4,5 i 3,5 mm de D, bastidor vertical amb tub de 40 mm de D fixat a peus prefabricats de formigó, panells units entre ells amb filferro, brides o similar, i amb el desmuntatge inclòs (P - 10)	3,18	300,000	954,00
2	HBBFV010	h	Equip senyalització per a desenvolupament de treballs no especificats tant en dia laborable com en dia festiu o nocturn (P - 12)	51,25	27,000	1.383,75
3	HBC1GFJ1	u	Llumenera amb làmpada intermitent color ambre amb energia de bateria de 12 V i amb el desmuntatge inclòs (P - 13)	27,34	10,000	273,40
4	HBC1KJ00	m	Tanca mòbil metàl·lica de 2,5 m de llargària i 1 m d'alçària i amb el desmuntatge inclòs (P - 14)	5,70	100,000	570,00
5	HBC1V001	m	Cinta d'adhesiva retirable de color groc de 10 cm d'ample per a senyalització provisional d'obra, totalment col·locada i posterior desmuntatge. Inclòs treballs de manteniment i reposició de la cinta en zones deteriorades durant el periode de desviaments d'obra (P - 15)	4,07	50,000	203,50
6	HM31161J	u	Extintor de pols seca, de 6 kg de càrrega, amb pressió incorporada, pintat, amb suport a la paret i amb el desmuntatge inclòs (P - 16)	40,49	2,000	80,98

EUR

Pressupost ESS Apertura Ptge. Espanya

PRESSUPOST

7	HBB20005	u	Senyal manual per a senyalista (P - 11)	10,37	10,000	103,70
TOTAL	CAPÍTULO		01.02			3.569,33

OBRA 01 PRESUPUESTO 001
CAPÍTULO 03 IMPLANTACIÓ PROVISIONAL DEL PERSONAL D'OBRA

NUM.	CODI	UA	DESCRIPCIÓ	PREU	AMIDAMENT	IMPORT
1	HQU1B150	mes	Lloguer de mòdul prefabricat per a equipament sanitaris a obra de 3,7x2,4 m amb tancaments formats per placa de dues planxes d'acer prelacat i aïllament interior de 40mm de gruix i paviment format per tauler aglomarat hidròfug amb acabat de PVC sobre xapa galvanitzada i llana mineral de vidre, instal·lació elèctrica 1 punt de llum, interruptor, endolls i protecció diferencial, i equipat amb 2 inodors, 2 dutxes, lavabo col·lectiu amb 2 aixetes i termos elèctric 50 litres (P - 17)	62,11	2,000	124,22
2	HQU1D190	mes	Lloguer de mòdul prefabricat per equipament de vestidors a obra de 8x2,4 m amb tancaments formats per placa de dues planxes d'acer prelacat i aïllament interior de 40mm de gruix i paviment format per tauler aglomarat hidròfug amb acabat de PVC sobre xapa galvanitzada i llana mineral de vidre, instal·lació elèctrica 2 punts de llum, interruptor, endolls i protecció diferencial (P - 18)	60,64	2,000	121,28
3	HQU1E170	mes	Lloguer de mòdul prefabricat per a equipament de menjador a obra de 6x2,4 m amb tancaments formats per placa de dues planxes d'acer prelacat i aïllament interior de 40mm de gruix i paviment format per tauler aglomarat hidròfug amb acabat de PVC sobre xapa galvanitzada i llana mineral de vidre, instal·lació elèctrica 1 punt de llum, interruptor, endolls i protecció diferencial, i equipat amb aigüera de 1 pica amb aixeta i taulell (P - 19)	54,26	2,000	108,52
TOTAL	CAPÍTULO		01.03			354,02

EUR

Segons la llei 39/2015 del procediment administratiu podeu accedir a la següent url que l'indiquem per verificar aquest document		
Codi Segur de Validació	**0b1a40faa90f4759857cd7543acd56e0001**	**Data document: 04/11/2024**
Url de validació	*https://sedesimplifica01.absiscloud.com/absis/idi/arx/idiarxabsaweb/castellano/asp/verificadorfirma.asp?nodeabsisini=027*	
Metadades	**Núm. Registre entrada: ENTRA 2024/13207 - Data Registre: 04/11/2024 11:02:00 Origen: Origen ciutadà Estat d'elaboració: Original**	

RESUM DE PRESSUPOST

NIVELL 2: CAPÍTULO			Import
Capítulo	01.01	Proteccions individuals	951,64
Capítulo	01.02	Proteccions col·lectives	3.569,33
Capítulo	01.03	Implantació provisional del personal d'obra	354,02
Obra	01	Presupuesto 001	4.874,99
			4.874,99

NIVELL 1: OBRA			Import
Obra	01	Presupuesto 001	4.874,99
			4.874,99

EUR

Segons la llei 39/2015 del procediment administratiu podeu accedir a la següent url que l'indiquem per verificar aquest document		
Codi Segur de Validació	**0b1a40faa90f4759857cd7543acd56e0001**	**Data document: 04/11/2024**
Url de validació	*https://sedesimplifica01.absiscloud.com/absis/idi/arx/idiarxabsaweb/castellano/asp/verificadorfirma.asp?nodeabsisini=027*	
Metadades	**Núm. Registre entrada: ENTRA 2024/13207 - Data Registre: 04/11/2024 11:02:00 Origen: Origen ciudatà Estat d'elaboració: Original**	

5.4. DOCUMENTACIÓ GRÀFICA

Segons la llei 39/2015 del procediment administratiu podeu accedir a la següent url que l'indiquem per verificar aquest document		
Codi Segur de Validació	**0b1a40faa90f4759857cd7543acd56e0001**	**Data document: 04/11/2024**
Url de validació	*https://sedesimplifica01.absiscloud.com/absis/idi/arx/idiarxabsaweb/castellano/asp/verificadorfirma.asp?nodeabsisini=027*	
Metadades	**Núm. Registre entrada: ENTRA 2024/13207 - Data Registre: 04/11/2024 11:02:00 Origen: Origen ciudatà Estat d'elaboració: Original**	

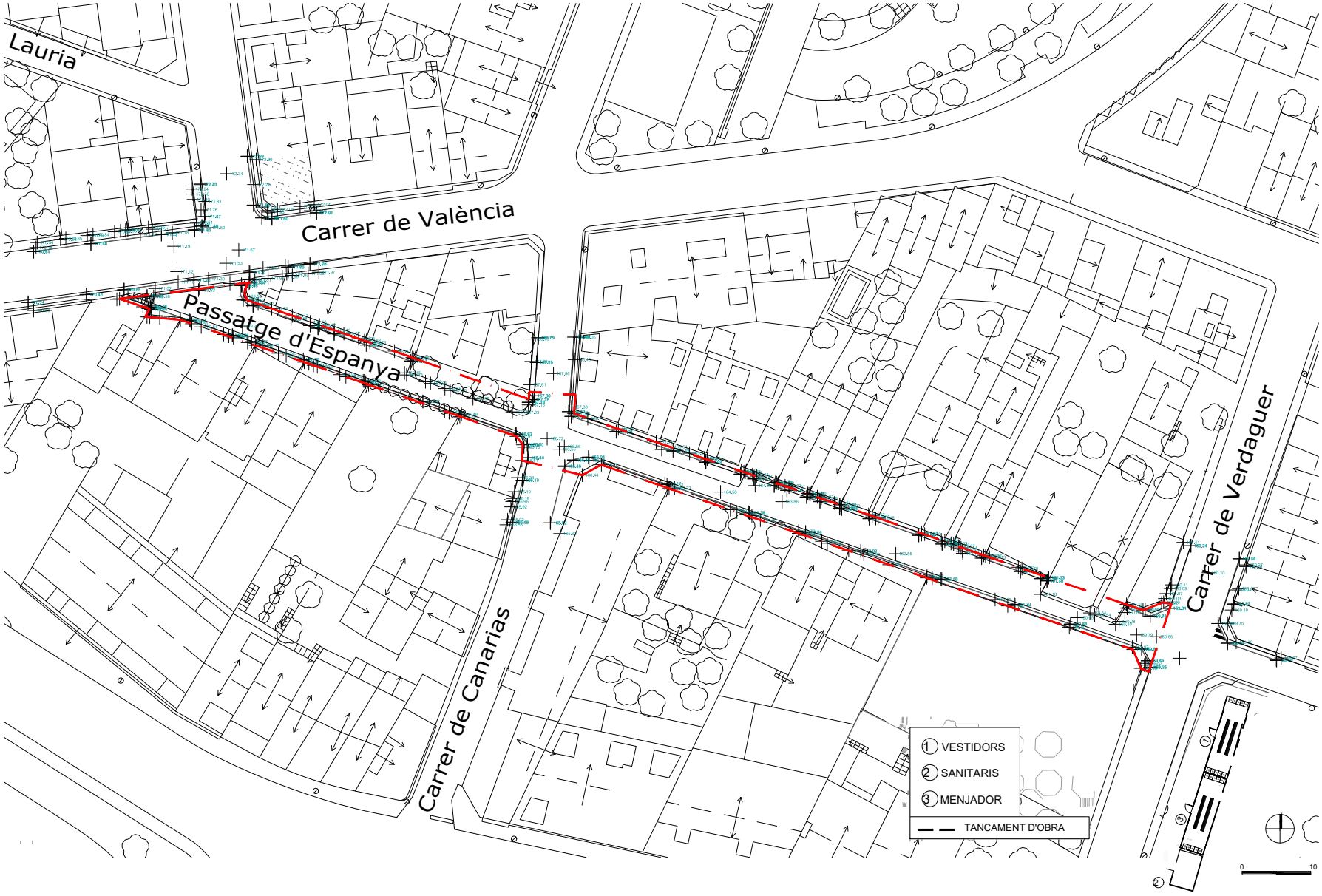

Ajuntament de La Roca del Vallès

CARLOS MORENO MARTÍNEZ
Enginyer Tècnic d'Obres Públiques
col·legiat núm. 9342

PROJECTE D'OBRES ORDINÀRIES D'OBERTURA, ACCÉS I AJUST D'ALINEACIONS A DOS TRAMS DEL PASSATGE ESPANYA, AL T.M. DE LA ROCA DEL VALLÈS

ESCALA: A3: 1/500
DATA: JULIOL 2022

NOM DEL PLÀNOL: IMPLANTACIÓ PASSATGE ESPANYA

Segons la llei 39/2015 del procediment administratiu podeu accedir a la següent url que l'indiquem per verificar aquest document		
Codi Segur de Validació	**0b1a40faa90f4759857cd7543acd56e0001**	**Data document: 04/11/2024**
Url de validació	*https://sedesimplifica01.absiscloud.com/absis/idi/arx/idiarxabsaweb/castellano/asp/verificadorfirma.asp?nodeabsisini=027*	
Metadades	**Núm. Registre entrada: ENTRA 2024/13207 - Data Registre: 04/11/2024 11:02:00 Origen: Origen ciudatà Estat d'elaboració: Original**	

SEÑALES DE PROHIBICIÓN

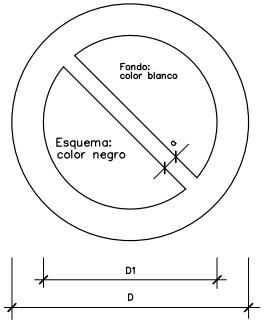

DIMENSIONES EN mm.		
D	D1	a
594	420	44
420	297	31
297	210	17
210	148	16
148	105	11
105	74	8



SEÑALES DE OBLIGACIÓN

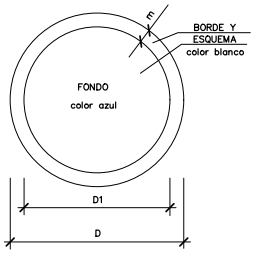

DIMENSIONES EN mm.		
D	D1	m
594	534	30
420	378	21
297	367	15
210	188	11
148	132	8
105	95	5



Segons la llei 39/2015 del procediment administratiu podeu accedir a la següent url que l'indiquem per verificar aquest document		
Codi Segur de Validació	0b1a40faa90f4759857cd7543acd56e0001	Data document: 04/11/2024
Url de validació	https://sedesimplifica01.absiscloud.com/absis/idi/arx/idiarxabsaweb/castellano/asp/verificadorfirma.asp?nodeabsisini=027	
Metadades	Núm. Registre entrada: ENTRA 2024/13207 - Data Registre: 04/11/2024 11:02:00 Origen: Origen ciudatà Estat d'elaboració: Original	

SEÑALES DE PRESCRIPCION IMPERATIVAS Y DE PELIGRO

ESQUEMA Y BORDE
Color blanco

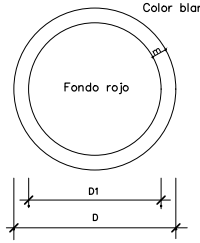

DIMENSIONES EN mm.		
D	D1	m
594	534	30
420	378	21
297	367	15
210	188	11
148	132	8
105	95	5



RIESGO ELÉCTRICO
RIESGO DE EXPLOSIÓN
RIESGO DE INTOXICACIÓN
RIESGO DE RADIACIÓN
RIESGO DE INCENDIO
RIESGO ELÉCTRICO
RIESGO ELÉCTRICO
RIESGO ELÉCTRICO
RIESGO DE CORROSIÓN
RIESGO PRESAS

SEÑALES DE ADVERTENCIA DE PELIGRO

ESQUEMA color negro
I BORDE color rojo

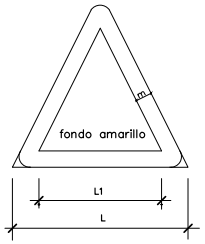

DIMENSIONES EN mm.		
L	L1	m
594	492	30
420	348	21
297	246	15
210	174	11
148	121	8
105	87	5



RIESGO DE INCENDIO
RIESGO EXPLOSIÓN
RIESGO RADIACIÓN
RISGO CARGAS SUSPENDIDAS
RIESGO INTOXICACIÓN
RIESGO CORROSIÓN
RIESGO ELÉCTRICO
RIESGO INDETERMINADO
RIESGO OBJETOS
DESPRENDIMIENTOS
MÁQUINA PESADA EN MOVIMENTO
CAIDA A DISTINTO NIVEL
CAIDA A MISMO NIVEL
ALTA TEMPERATURA
BAJA TEMPERATURA
ALTA PRESIÓN
RADIACIONES LASER
PASO DE CARRETILLAS
TOMA DE TIERRAS

Segons la llei 39/2015 del procediment administratiu podeu accedir a la següent url que l'indiquem per verificar aquest document		
Codi Segur de Validació	0b1a40faa90f4759857cd7543acd56e0001	Data document: 04/11/2024
Url de validació	https://sedesimplifica01.absiscloud.com/absis/idi/arx/idiarxabsaweb/castellano/asp/verificadorfirma.asp?nodeabsisini=027	
Metadades	Núm. Registre entrada: ENTRA 2024/13207 - Data Registre: 04/11/2024 11:02:00 Origen: Origen ciudatà Estat d'elaboració: Original	

EXTINTOR DE PRESIÓN PERMANENTE

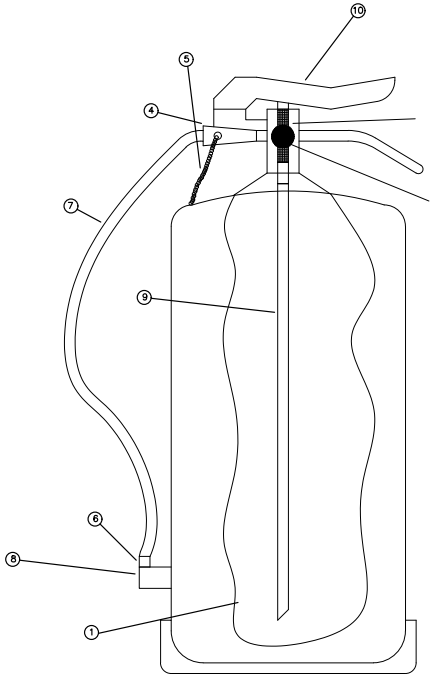

FORMA, DIMENSIONES Y COLOR DE SEÑALES DE LUCHA CONTRAINCENDIOS

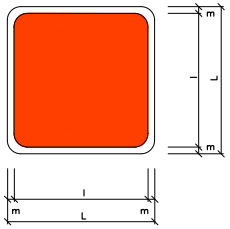

COLOR	FONDO	ROJO					
	CANTO	BLANCO					
	SÍMBOLO O TEXTO	BLANCO					
DIMENSIONES (mm)	L	594	420	297	210	148	105
	l	534	378	267	188	132	95
	m	30	21	15	11	8	5

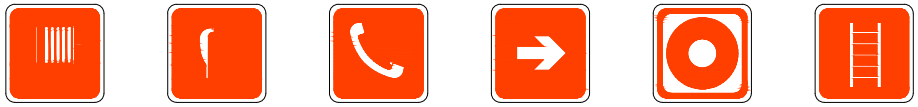

MANGUERA DE INCENDIOS | EXTINTOR | TELÉFONO DE EMERGENCIA CONTRAINCENDIOS | DIRECCIÓN EVACUACIÓN | PULSADOR DE ALARMA | ESCALERA DE INCENDIOS

LEYENDA

1. CUERPO EXTINTOR.
2. CUERPO DE LA VÁLVULA.
3. MANÓMETRO.
4. UNIÓN MANGUERA.
5. PASADOR DE SEGURIDAD.
6. EMBOCADURA.
7. MANGUERA.
8. SOPORTE MANGUERA.
9. TUBO SONDA SALIDA.
10. PALANCA DE ACCIONAMIENTO.

Segons la llei 39/2015 del procediment administratiu podeu accedir a la següent url que l'indiquem per verificar aquest document		
Codi Segur de Validació	0b1a40faa90f4759857cd7543acd56e0001	Data document: 04/11/2024
Url de validació	https://sedesimplifica01.absiscloud.com/absis/idi/arx/idiarxabsaweb/castellano/asp/verificadorfirma.asp?nodeabsisini=027	
Metadades	Núm. Registre entrada: ENTRA 2024/13207 - Data Registre: 04/11/2024 11:02:00 Origen: Origen ciudatà Estat d'elaboració: Original	

CARTEL DE EMERGENCIAS

TELÉFONOS DE EMERGENCIA

DIRECCIÓN DE LA OBRA

BOMBEROS

POLICIA NACIONAL

GUARDIA CIVIL

SERVICIO MÉDICO
Dr. _____

MÉDICO ASISTENCIAL PARA LA OBRA
Dr. _____

AMBULANCIAS

HOSPITALES

FORMA, DIMENSIONES I COLOR DE LAS SEÑALES DE SALVAMIENTO O SOCORRO



COLOR	FONDO	VERDE
	SÍMBOLO O TEXTO	BLANCO

SEÑALES DE SALVAMIENTO Y SOCORRO



VÍA / SALIDA DE SOCORRO

TELÉFONO SALVAMIENTO I PRIMEROS AUXILIOS

PRIMEROS AUXILIOS

DIRECCIÓN HACIA

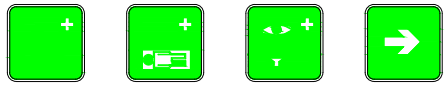

DUCHA DE SEGURIDAD

LITERA

LAVADO DE OJOS

DIRECCIÓN A SEGUIR (COMPLEMENTARIA)

	Segons la llei 39/2015 del procediment administratiu podeu accedir a la següent url que l'indiquem per verificar aquest document		
	Codi Segur de Validació	0b1a40faa90f4759857cd7543acd56e0001	Data document: 04/11/2024
	Url de validació	https://sedesimplifica01.absiscloud.com/absis/idi/arx/idiarxabsaweb/castellano/asp/verificadorfirma.asp?nodeabsisini=027	
	Metadades	Núm. Registre entrada: ENTRA 2024/13207 - Data Registre: 04/11/2024 11:02:00 Origen: Origen ciudatà Estat d'elaboració: Original	

CÓDIGO DE SEÑALES DE MANIOBRA

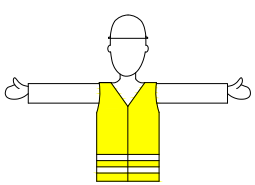

INICIO

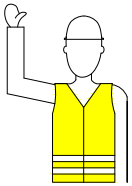

FIN DEL MOVIMIENTO



FIN DE OPERACIONES

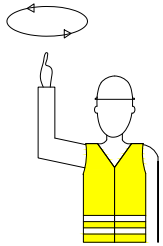

ELEVAR LA CARGA

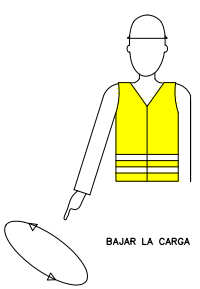

BAJAR LA CARGA

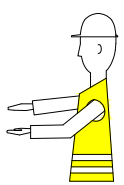

DISTANCIA VERTICAL



AVANZAR



RETROCEDER

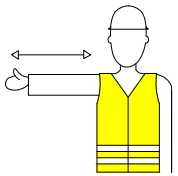

HACIA LA DERECHA

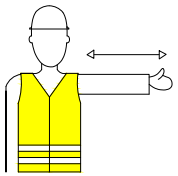

HACIA LA IZQUIERDA

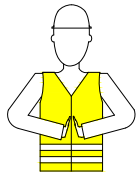

DISTANCIA HORITZONTAL



ALTO O PARADA DE EMERGENCIA



SACAR PLOMADA

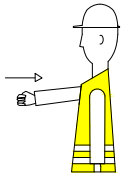

ENTRAR PLOMADA

Segons la llei 39/2015 del procediment administratiu podeu accedir a la següent url que l'indiquem per verificar aquest document		
Codi Segur de Validació	0b1a40faa90f4759857cd7543acd56e0001	Data document: 04/11/2024
Url de validació	https://sedesimplifica01.absiscloud.com/absis/idi/arx/idiarxabsaweb/castellano/asp/verificadorfirma.asp?nodeabsisini=027	
Metadades	Núm. Registre entrada: ENTRA 2024/13207 - Data Registre: 04/11/2024 11:02:00 Origen: Origen ciudatà Estat d'elaboració: Original	

ELEMENTOS AUXILIARES DE SEÑALIZACIÓN

PANELES DIRECCIONALS



TB-2



TB-1

PANEL DIRECCIONAL ESTRECHO

PANEL DIRECCIONAL ALTO



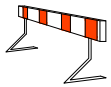

TB-5 PANEL ZONA EXCLUIDA AL TRÁFICO

TB-13 CORDÓN BALIZAMIENTO

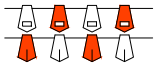

CINTA BALIZAMIENTO REFLECTANTE







CINTA BALIZAMIENTO PLÁSTICO



VALLA EXTENSIBLE



VALLA DE CONTENCIÓN DE PEATONES



CONOS TB-6

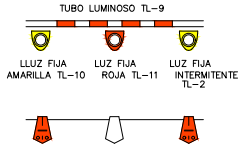

GARNALDA TB-13

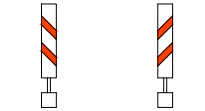

BALISA COSTAT ESQUERRE TB-9

BALISA COSTAT DRET TB-8



TL-10/11
LUZ AUTÓNOMA FIJA INTERMITENTE

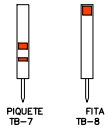

PIQUETE TB-7

FITA TB-8

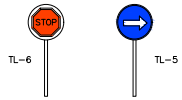

PALETAS MANUALES DE SEÑALIZACIÓN

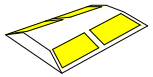

CAPTAFAROS HORIZONTALES "OJOS DE GATO" TB-10

SEÑAL PORTATIL PARA REGULACIÓN DEL TRÁFICO EN CARRETERA

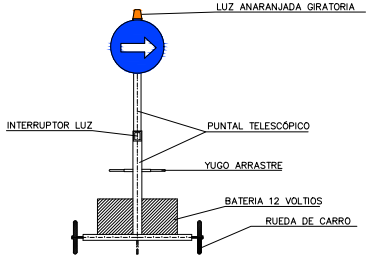

VISTA FRONTAL

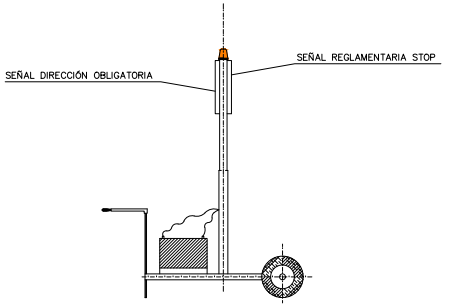

VISTA LATERAL

Segons la llei 39/2015 del procediment administratiu podeu accedir a la següent url que l'indiquem per verificar aquest document		
Codi Segur de Validació	0b1a40faa90f4759857cd7543acd56e0001	Data document: 04/11/2024
Url de validació	https://sedesimplifica01.absiscloud.com/absis/idi/arx/idiarxabsaweb/castellano/asp/verificadorfirma.asp?nodeabsisini=027	
Metadades	Núm. Registre entrada: ENTRA 2024/13207 - Data Registre: 04/11/2024 11:02:00 Origen: Origen ciudatà Estat d'elaboració: Original	

BOTAS DE SEGURIDAD (REFUERZO)

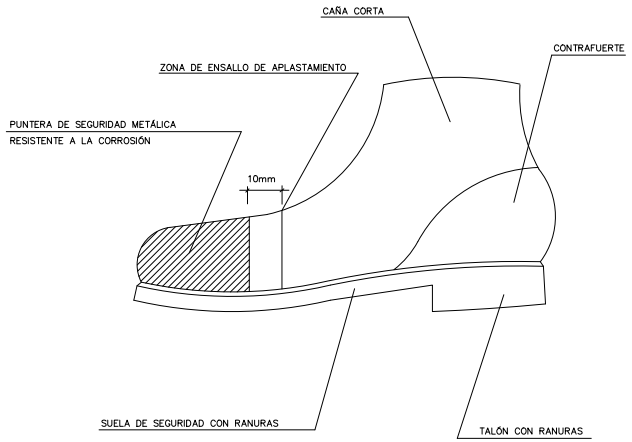

CASCO DE SEGURIDAD

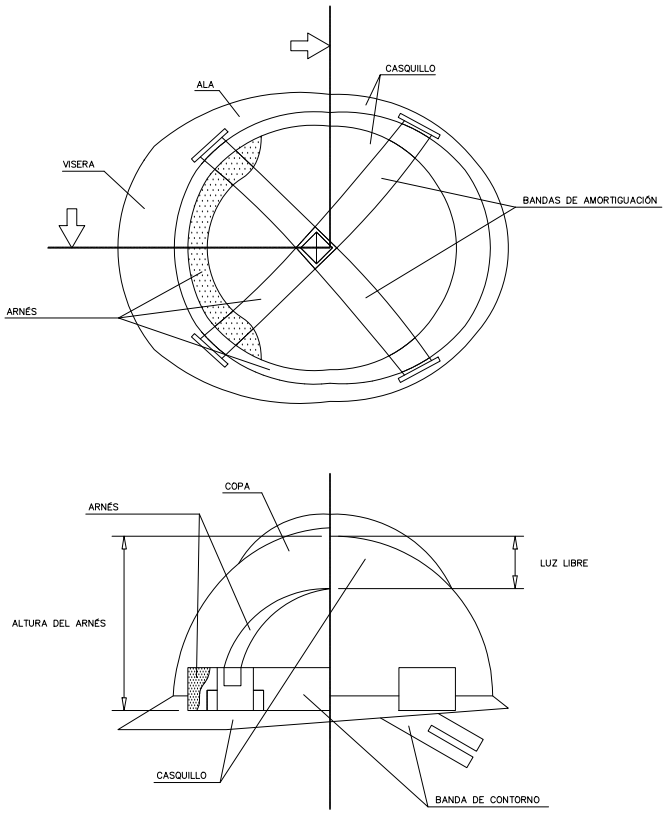

NOM ARXIU: UR6734-A15-ESS-PL-F08-D01.dwg

SISTEMA DE REFERÈNCIA: ETRS89

Ajuntament de Barcelona
BIMSA, Barcelona d'Infraestructures Municipals

AUTORS:
MARÍA MOYA RODRÍGUEZ
Enginyera de camins, canals i ports
SUSANNA NAVARRO ORTEGA
Arquitecta Superior

TÍTOL DEL PROJECTE
Projecte executiu de reurbanització dels vials laterals de la Gran Via a l'àmbit de la boca Besòs dels túnels viaris de la Plaça de les Glòries (entorn Escola Casas), entre la Rambla de Poblenou i el carrer Bilbao. Districte de Sant Martí a Barcelona

ESCALES
A1:
A3:
ORIGINALS A1
GRÀFIQUES

NOM DEL PLÀNOL:
ESTUDI DE SEGURETAT I SALUT
DETALLS

DATA:
ABRIL 2021

PLÀNOL NÚM:
AX.15

NOM DEL FITXER:
AX15F08

FULL 08 DE 23

Segons la llei 39/2015 del procediment administratiu podeu accedir a la següent url que l'indiquem per verificar aquest document

Codi Segur de Validació	0b1a40faa90f4759857cd7543acd56e0001	Data document: 04/11/2024
Url de validació	https://sedesimplifica01.absiscloud.com/absis/idi/arx/idiarxabsaweb/castellano/asp/verificadorfirma.asp?nodeabsisini=027	
Metadades	Núm. Registre entrada: ENTRA 2024/13207 - Data Registre: 04/11/2024 11:02:00 Origen: Origen ciudatà Estat d'elaboració: Original	

GUANTES DE CUERO Y LONETA

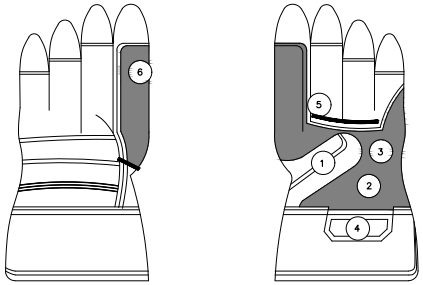

1. REFUERZO PROTECTOR DEL GUANTE
2. PIEL DE CUERO SELECCIONADA
3. FORRO (PROPORCIONA CONFORT)
4. REFUERZO PROTECTOR DEL GUANTE
5. PIEL DE CUERO SELECCIONADA
6. FORRO (PROPORCIONA CONFORT)

OREJERAS PROTECTORAS DEL RUIDO



CLASE "A" ARNÈS EN LA CABEZA

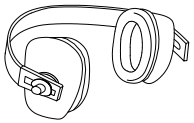

CLASE "B" ARNÈS EN EL CUELLO

PANTALLA FACIAL

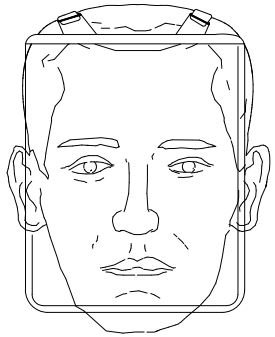

Segons la llei 39/2015 del procediment administratiu podeu accedir a la següent url que l'indiquem per verificar aquest document

Codi Segur de Validació	0b1a40faa90f4759857cd7543acd56e0001	Data document: 04/11/2024
Url de validació	https://sedesimplifica01.absiscloud.com/absis/idi/arx/idiarxabsaweb/castellano/asp/verificadorfirma.asp?nodeabsisini=027	
Metadades	Núm. Registre entrada: ENTRA 2024/13207 - Data Registre: 04/11/2024 11:02:00 Origen: Origen ciudatà Estat d'elaboració: Original	

MASCARILLA DE PAPEL ANTIPOLVO

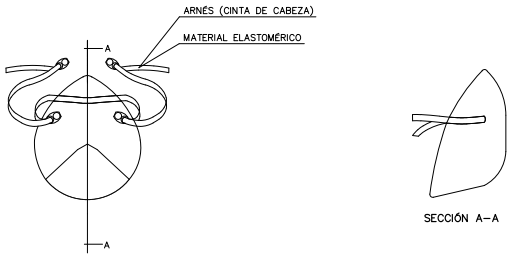

MASCARILLA ANTIPARTÍCULAS CON FILTRO RECARGABLE

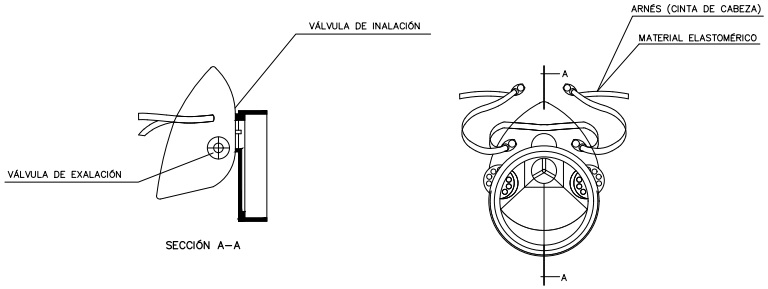



ULLERES DE SEGURETAT

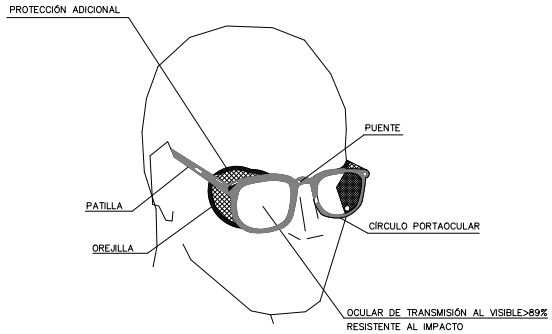

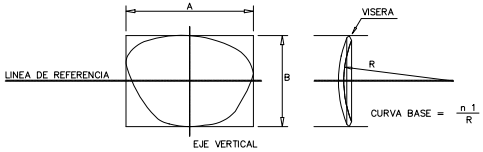

GAFAS ANTI–IMPACTO

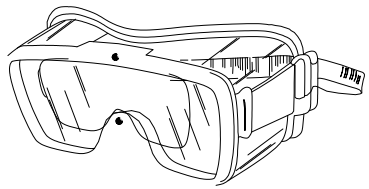

Segons la llei 39/2015 del procediment administratiu podeu accedir a la següent url que l'indiquem per verificar aquest document		
Codi Segur de Validació	0b1a40faa90f4759857cd7543acd56e0001	Data document: 04/11/2024
Url de validació	https://sedesimplifica01.absiscloud.com/absis/idi/arx/idiarxabsaweb/castellano/asp/verificadorfirma.asp?nodeabsisini=027	
Metadades	Núm. Registre entrada: ENTRA 2024/13207 - Data Registre: 04/11/2024 11:02:00 Origen: Origen ciudatà Estat d'elaboració: Original	

ACESORIOS DE ELEVACIÓN

Para anillos del mismo material y el mismo diametro de sección recta



el anillo redondo es el más débil

el anillo ovalado es de resistencia media

el anillo en forma de pera es el de mayor resistencia

ÁNGULO ENTRE RAMALES (Carga)	Coeficiente de sobrecarga en función del ángulo entre ramales
0°	1.00
40°	1.06
50°	1.10
60°	1.16
70°	1.22
80°	1.31
90°	1.42
100°	1.56
110°	1.75
120°	2.00
130°	2.37
140°	2.93
150°	3.86
160°	5.76

Tipo abierto — Tipo cerrado

Terminal forjado 100%



Terminal cónico con zinc colado 100%



Terminal con guardapuños i manguito de presión
Diámetro de 25 mm (1) y menor 95%
Diámetro de 28 mm (1.1/8) 92.5%



Gasa flamenca con manguito mecánico
Diámetro de 25 mm (1) o menor 95%
Diámetro de 28 mm (1.1/8) 92.5%

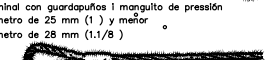

Terminal en cuña (Dependiente del diseño) 75–90%

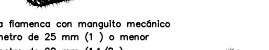

Grapas (El número varía con el diàmetro) 75–80%



Guardapuños con gasa forrada a mano

6 mm(1/4°)	90%	12 mm(1/2°)	86%
7 mm(5/16°)	89%	15 mm(5/8°)	84%
9 mm(3/8°)	88%	19 mm(3/4°)	82%
11 mm(7/16°)	87%	22 mm(7/8°)	80%



Gasa forrada a mano
Los mismos rendimientos que en el caso anterior



Eslinga simple — Eslinga sin fin — Eslinga para lazada — Eslinga de 2 ramales — Eslinga de 4 ramales

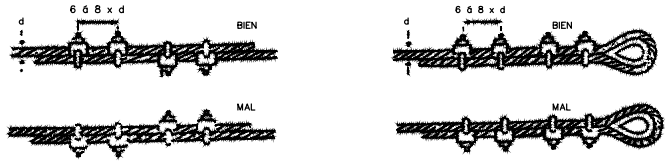

SUJECIÓN DE CARGAS

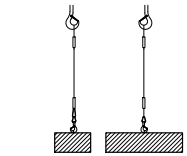

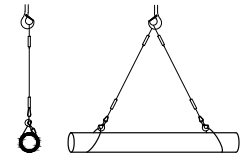

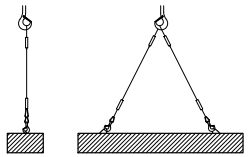

alzaminto de chapa de longitud con eslinga de cadenas de varios ramales

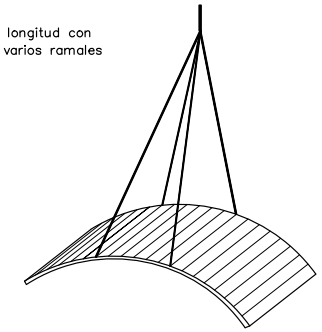

Detalle de amarre de bidones

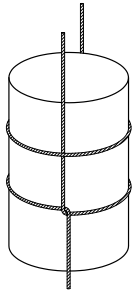

Diámetro del cable	CARGA DE TRABAJO DE LAS ESLINGAS						
	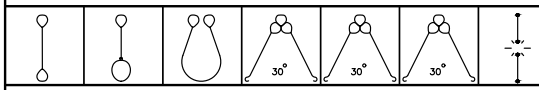						
	Carga de trebajo en m kg para cables con resistencia esorôdica de 160kg mm2						
12	1.330	1.000	2.660	2.570	2.300	1.880	8.000
14	1.680	1.260	3.360	3.240	2.900	2.370	10.100
16	2.300	1.720	4.600	4.440	3.980	3.250	13.800
18	3.000	2.250	6.000	5.790	5.200	4.240	18.000
20	3.580	2.680	7.160	6.910	6.200	5.060	21.500
22	3.970	2.980	7.940	7.670	6.870	5.610	23.800
24	4.800	3.600	9.600	9.270	8.510	6.790	25.800
26	5.700	4.280	11.400	11.010	9.870	8.060	34.300
28	6.720	5.040	13.440	12.980	11.640	9.500	40.300
30	7.780	5.910	15.560	15.030	13.470	11.000	46.700
32	8.350	6.260	16.700	16.130	14.460	11.800	50.100
34	9.530	7.150	19.050	18.410	16.500	13.470	57.200
36	10.820	8.120	21.640	20.900	18.740	15.300	64.900
38	12.170	9.130	24.340	23.510	21.070	17.210	73.000
40	13.590	10.200	27.180	25.250	23.530	19.210	81.500

Segons la llei 39/2015 del procediment administratiu podeu accedir a la següent url que l'indiquem per verificar aquest document

Codi Segur de Validació	0b1a40faa90f4759857cd7543acd56e0001	Data document: 04/11/2024
Url de validació	https://sedesimplifica01.absiscloud.com/absis/idi/arx/idiarxabsaweb/castellano/asp/verificadorfirma.asp?nodeabsisini=027	
Metadades	Núm. Registre entrada: ENTRA 2024/13207 - Data Registre: 04/11/2024 11:02:00 Origen: Origen ciudatà Estat d'elaboració: Original	

DETALLE ARQUETA PARA TOMA PROVISIONAL DE TIERRA

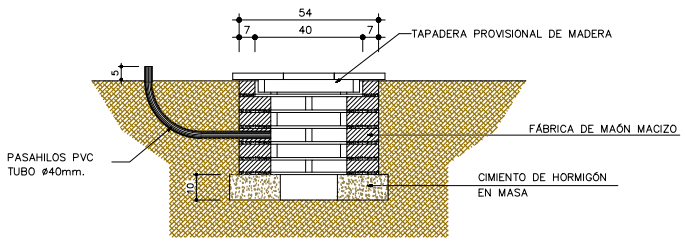

ALÇAT

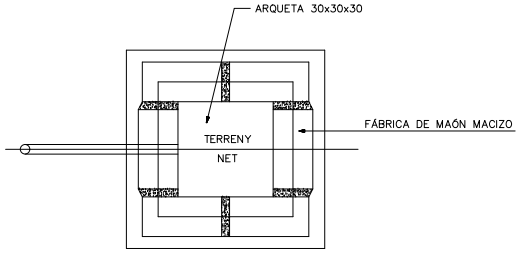

PLANTA

TOMA DE TIERRA PARA MÁQUINAS

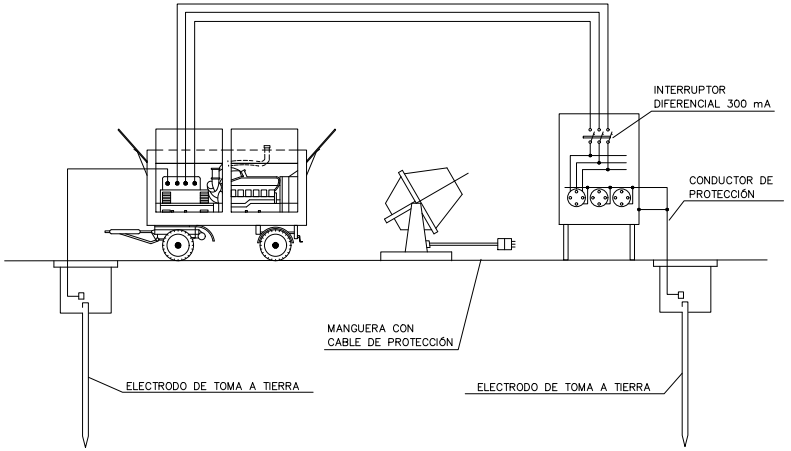

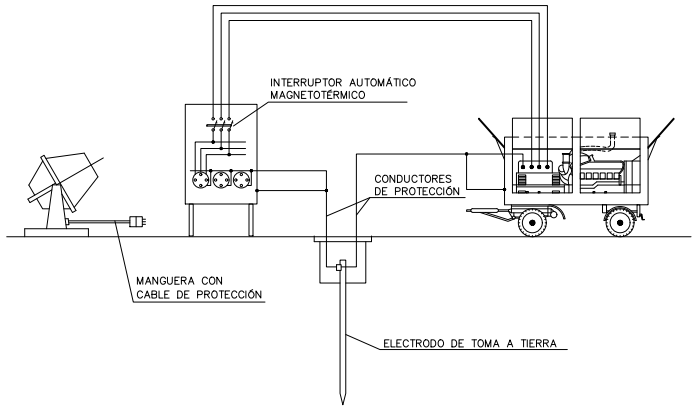

Segons la llei 39/2015 del procediment administratiu podeu accedir a la següent url que l'indiquem per verificar aquest document		
Codi Segur de Validació	**0b1a40faa90f4759857cd7543acd56e0001**	**Data document: 04/11/2024**
Url de validació	*https://sedesimplifica01.absiscloud.com/absis/idi/arx/idiarxabsaweb/castellano/asp/verificadorfirma.asp?nodeabsisini=027*	
Metadades	**Núm. Registre entrada: ENTRA 2024/13207 - Data Registre: 04/11/2024 11:02:00 Origen: Origen ciudatà Estat d'elaboració: Original**	

PÓRTICO DE BALIZAMIENTO DE LINEAS ELÉCTRIQUES AEREAS DE BALIZAMIENTO

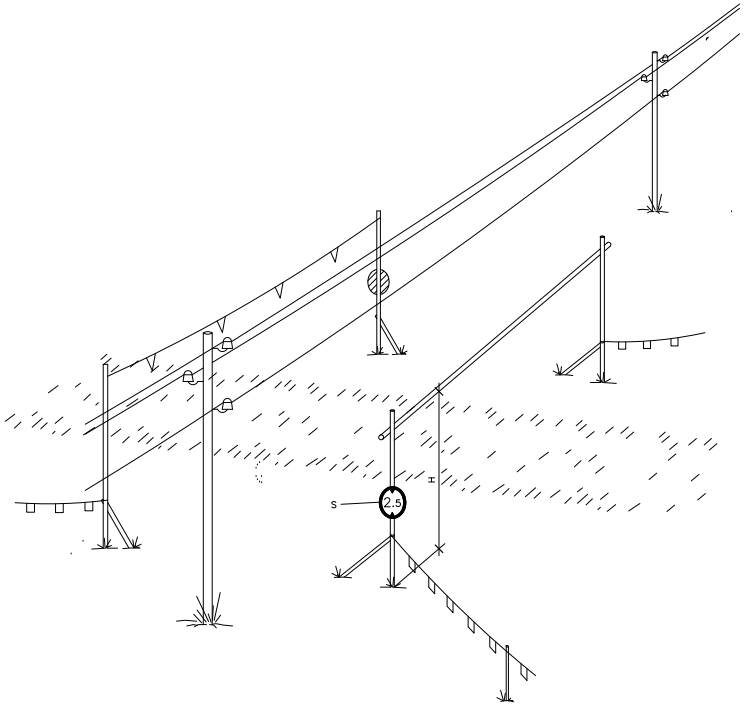

a = DISTANCIAS MÍNIMAS DE SEGURIDAD

BAJA TENSIÓN a ≥ 1m.

ALTA TENSIÓN a ≥3m. HASTA 57.000 V.
a ≥ 5m. más de 57.000 V.

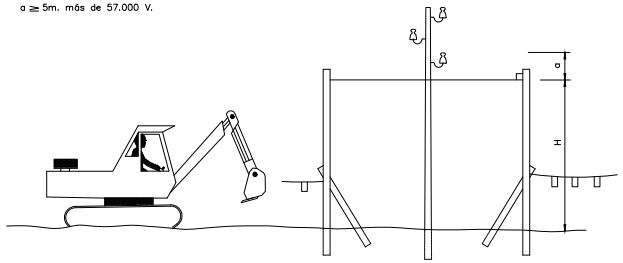

H = D – a
D = Altura mínima de la línea al suelo
a = Distancia mínima de seguridad
H = Altura libre

INTERFERENCIA DE GRUA CON LINEA ELÉCTRICA AEREA DE A.T.

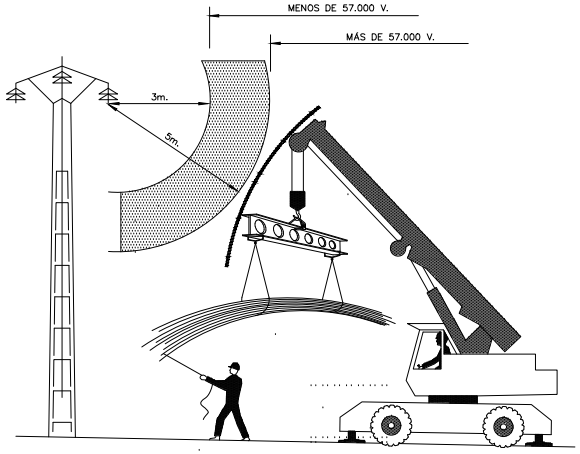

A1

	Segons la llei 39/2015 del procediment administratiu podeu accedir a la següent url que l'indiquem per verificar aquest document		
	Codi Segur de Validació	**0b1a40faa90f4759857cd7543acd56e0001**	**Data document: 04/11/2024**
	Url de validació	*https://sedesimplifica01.absiscloud.com/absis/idi/arx/idiarxabsaweb/castellano/asp/verificadorfirma.asp?nodeabsisini=027*	
	Metadades	**Núm. Registre entrada: ENTRA 2024/13207 - Data Registre: 04/11/2024 11:02:00 Origen: Origen ciudatà Estat d'elaboració: Original**	

CINTURÓN DE SEGURIDAD CLASE "A" DE SUJECCIÓN

TIPO 1

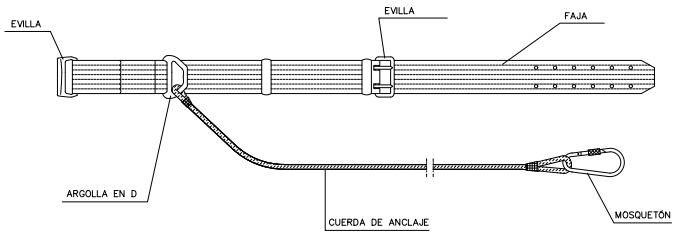

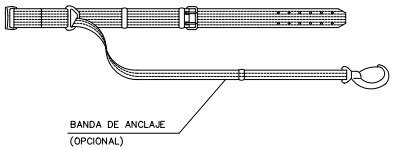

TIPUS 2

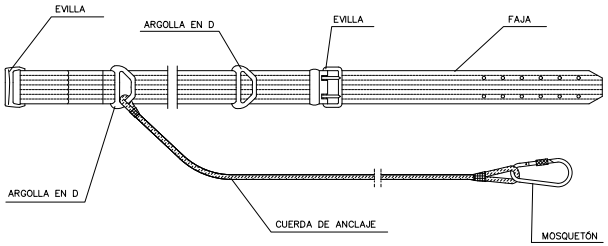

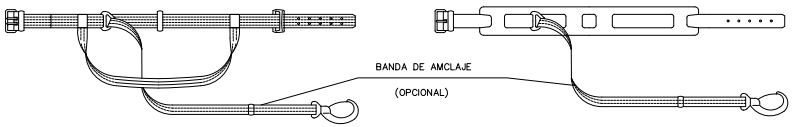

BARANDA CON SUPORTE DE MORDAZA

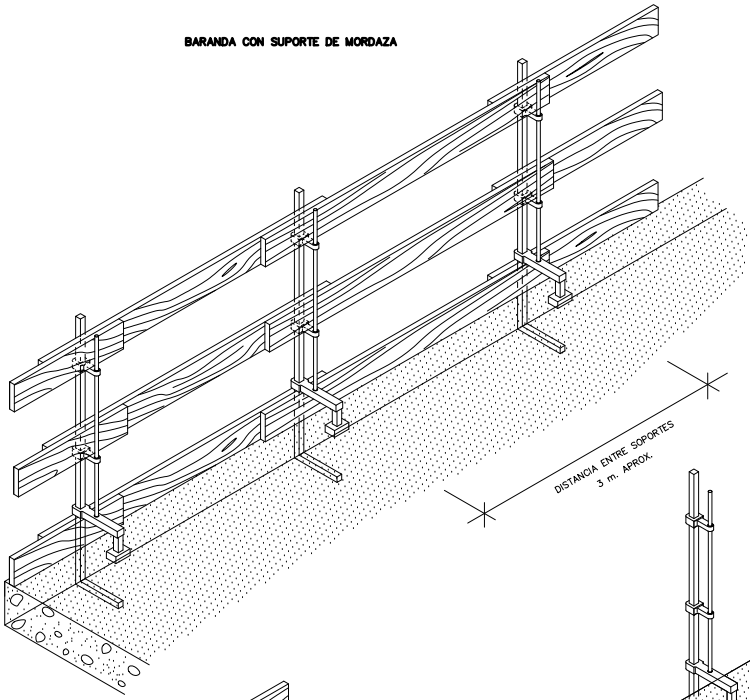

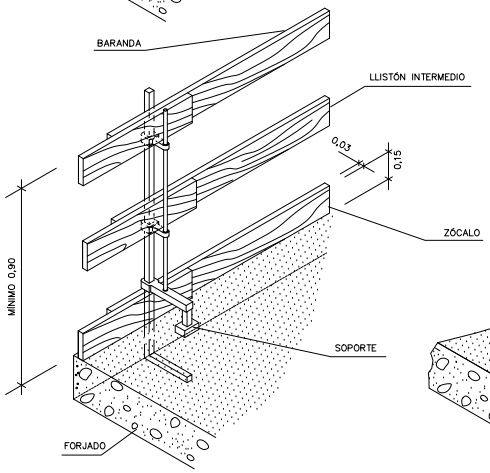

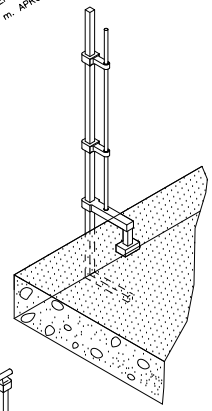

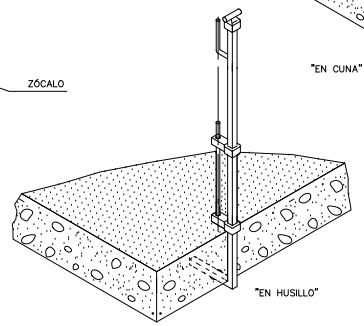

LA MADERA UTILITZADA HABRÁ ESTADO PREVIAMENTE SELECCIONADA I NO SE HARÁ SERVIR PARA OTRO FIN.

9

Segons la llei 39/2015 del procediment administratiu podeu accedir a la següent url que l'indiquem per verificar aquest document		
Codi Segur de Validació	0b1a40faa90f4759857cd7543acd56e0001	Data document: 04/11/2024
Url de validació	https://sedesimplifica01.absiscloud.com/absis/idi/arx/idiarxabsaweb/castellano/asp/verificadorfirma.asp?nodeabsisini=027	
Metadades	Núm. Registre entrada: ENTRA 2024/13207 - Data Registre: 04/11/2024 11:02:00 Origen: Origen ciudatà Estat d'elaboració: Original	

CONTENCIÓN DE ZANJAS MEDIANTE PANELES METÁLICOS

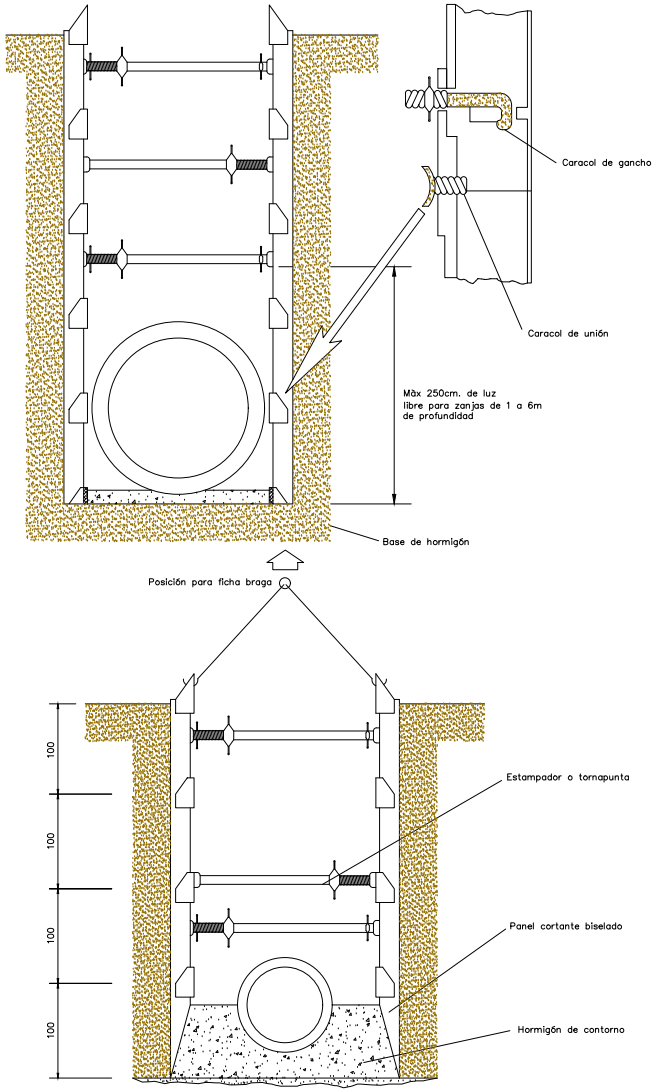

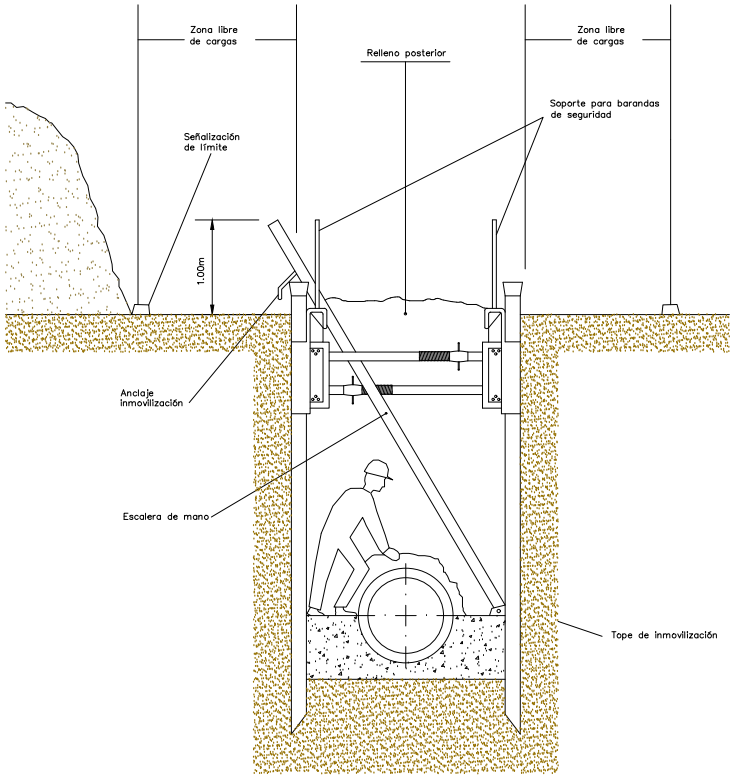

Segons la llei 39/2015 del procediment administratiu podeu accedir a la següent url que l'indiquem per verificar aquest document		
Codi Segur de Validació	0b1a40faa90f4759857cd7543acd56e0001	Data document: 04/11/2024
Url de validació	https://sedesimplifica01.absiscloud.com/absis/idi/arx/idiarxabsaweb/castellano/asp/verificadorfirma.asp?nodeabsisini=027	
Metadades	Núm. Registre entrada: ENTRA 2024/13207 - Data Registre: 04/11/2024 11:02:00 Origen: Origen ciudatà Estat d'elaboració: Original	

APUNTALAMIENTOS

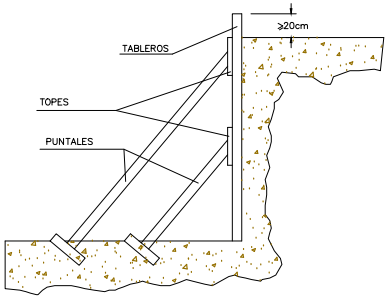

A) TABLERO SUJETADO MEDIANTE APUNTALAMIENTO

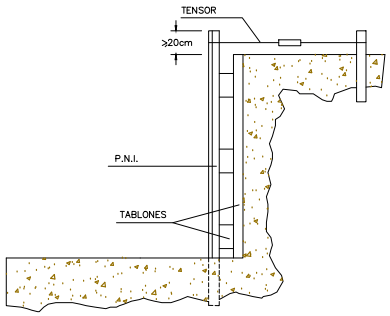

B) FIJACIÓN DEL ENTABLADO MEDIANTE PERFILES METÁLICOS para un mejor aprovechamiento del espacio

Ⓐ **TALUD NATURAL**

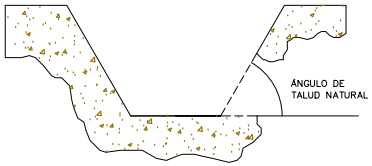

Ⓑ **APUNTALAMIENTO**

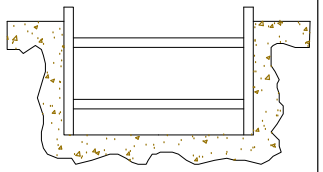

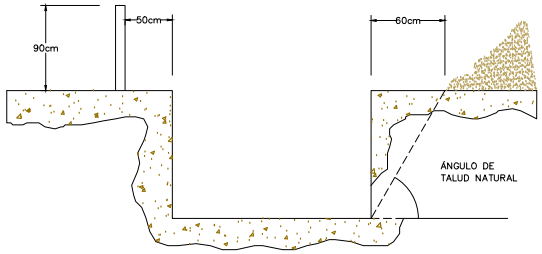

EXCAVACIONES PARA EL POZO DE RACALZAR

FASE I



FASE II

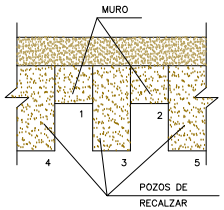

FASE III

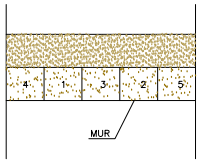

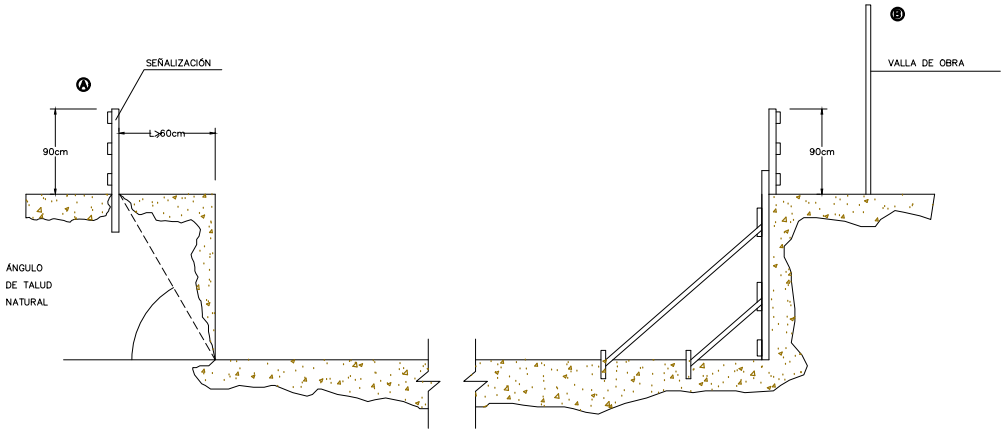

Segons la llei 39/2015 del procediment administratiu podeu accedir a la següent url que l'indiquem per verificar aquest document		
Codi Segur de Validació	0b1a40faa90f4759857cd7543acd56e0001	Data document: 04/11/2024
Url de validació	https://sedesimplifica01.absiscloud.com/absis/idi/arx/idiarxabsaweb/castellano/asp/verificadorfirma.asp?nodeabsisini=027	
Metadades	Núm. Registre entrada: ENTRA 2024/13207 - Data Registre: 04/11/2024 11:02:00 Origen: Origen ciudatà Estat d'elaboració: Original	

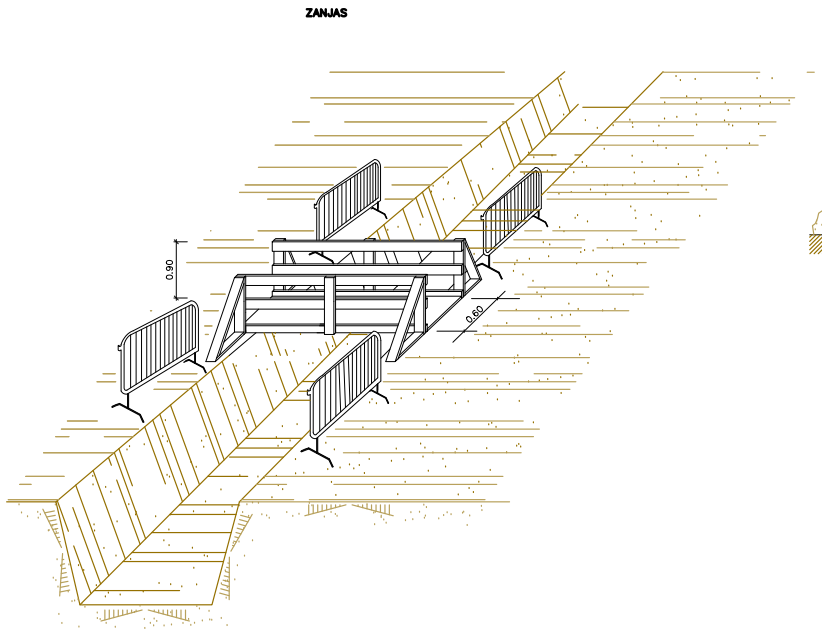

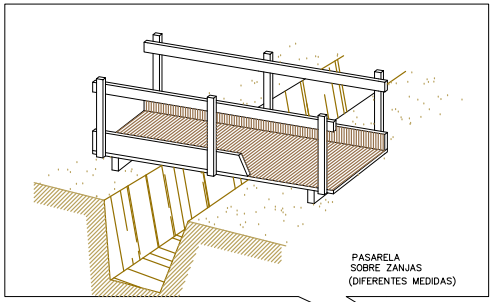

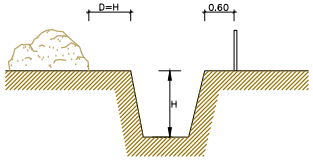

EN TERRENO ARENOSO

Segons la llei 39/2015 del procediment administratiu podeu accedir a la següent url que l'indiquem per verificar aquest document		
Codi Segur de Validació	0b1a40faa90f4759857cd7543acd56e0001	Data document: 04/11/2024
Url de validació	https://sedesimplifica01.absiscloud.com/absis/idi/arx/idiarxabsaweb/castellano/asp/verificadorfirma.asp?nodeabsisini=027	
Metadades	Núm. Registre entrada: ENTRA 2024/13207 - Data Registre: 04/11/2024 11:02:00 Origen: Origen ciudatà Estat d'elaboració: Original	

GRUA AUTOPROPULSADA

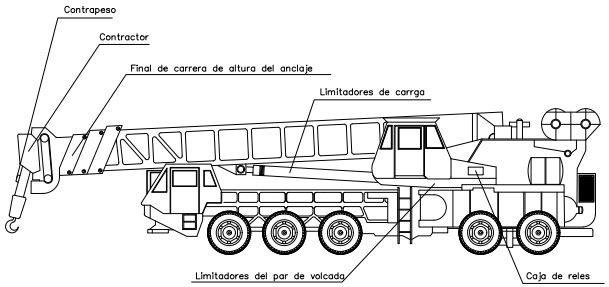

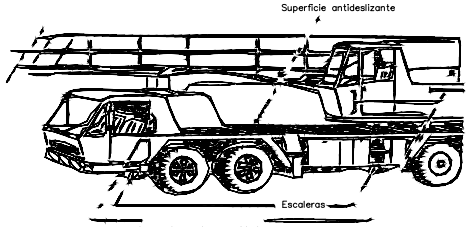



CABINAS I PÓRTICOS DE SEGURIDAD

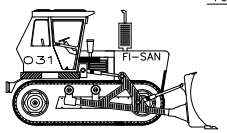

BULLDOZER

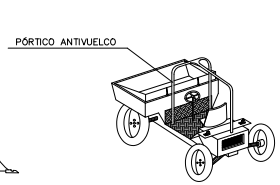

DUMPER



CARRETILLA PORTAPALÉS

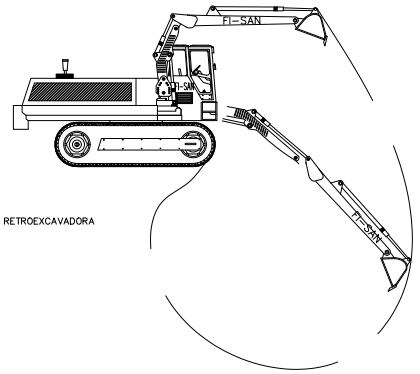

RETROEXCAVADORA



COMPACTADORA



PALA CARGADORA DE RUEDAS



RETROPALA

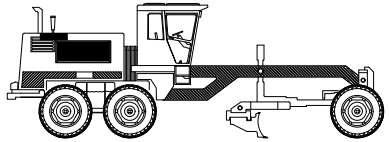

MOTO NIVELADORA

Segons la llei 39/2015 del procediment administratiu podeu accedir a la següent url que l'indiquem per verificar aquest document		
Codi Segur de Validació	0b1a40faa90f4759857cd7543acd56e0001	Data document: 04/11/2024
Url de validació	https://sedesimplifica01.absiscloud.com/absis/idi/arx/idiarxabsaweb/castellano/asp/verificadorfirma.asp?nodeabsisini=027	
Metadades	Núm. Registre entrada: ENTRA 2024/13207 - Data Registre: 04/11/2024 11:02:00 Origen: Origen ciudatà Estat d'elaboració: Original	

CABINAS I PÓRTICOS DE SEGURIDAD

DUMPER

PÓRTICO ANTIVUELCO

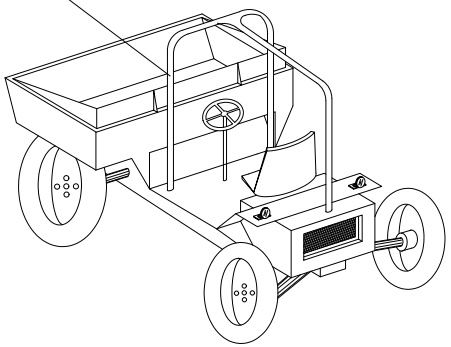

CABINA DE PROTECCIÓN

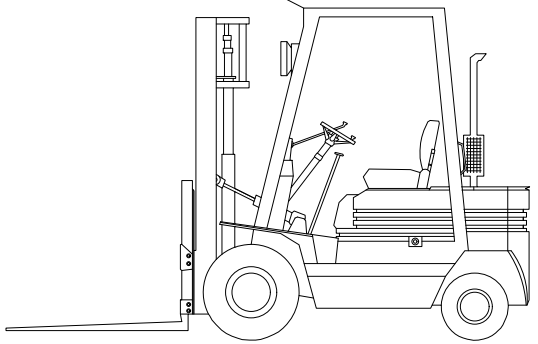

AQUELLOS VEHÍCULOS QUE NO TENGUAN CABINAS CUBIERTAS PARA EL CONDUCTOR, DEBERAN SER PROVISTOS DE PÓRTICOS DE SEGURIDAD PARA CASO DE VUELCO (ART. 124 O.G.S.H.)

	Segons la llei 39/2015 del procediment administratiu podeu accedir a la següent url que l'indiquem per verificar aquest document		
Codi Segur de Validació	**0b1a40faa90f4759857cd7543acd56e0001**	**Data document: 04/11/2024**	
Url de validació	*https://sedesimplifica01.absiscloud.com/absis/idi/arx/idiarxabsaweb/castellano/asp/verificadorfirma.asp?nodeabsisini=027*		
Metadades	**Núm. Registre entrada: ENTRA 2024/13207 - Data Registre: 04/11/2024 11:02:00 Origen: Origen ciudatà Estat d'elaboració: Original**		

HORMIGONADO POR VERTIDO DIRECTO EN ZANJAS O CIMIENTOS

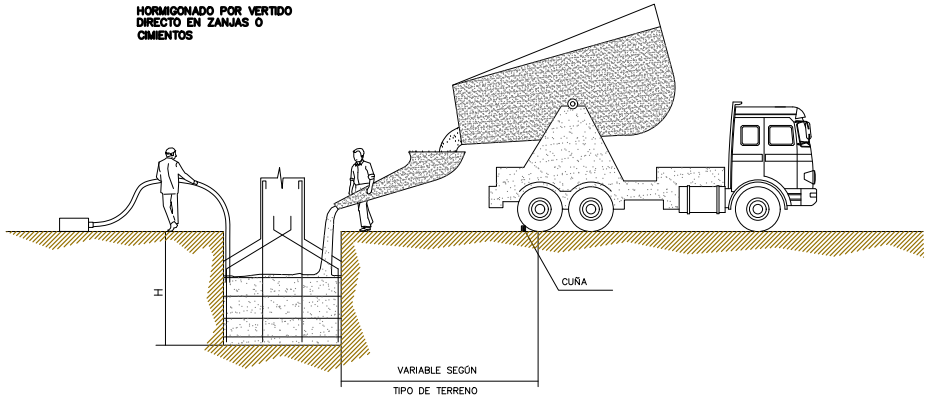

EJECUCIÓN DE TERRAPLENES Y DE FIRMES

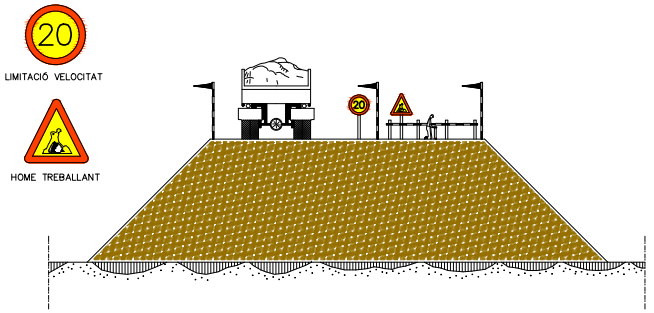

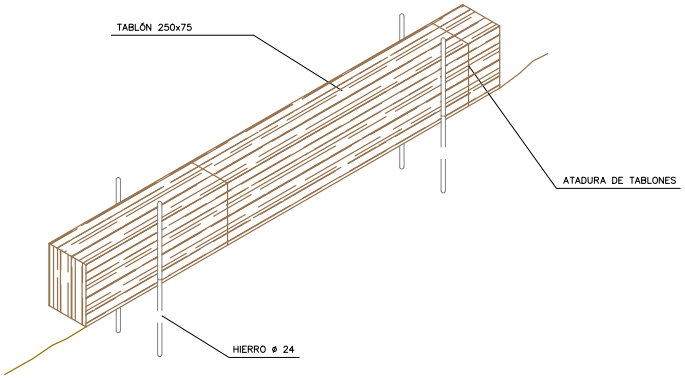

LÍMITE DE RETROCESO EN VERTIDO DE TIERRAS

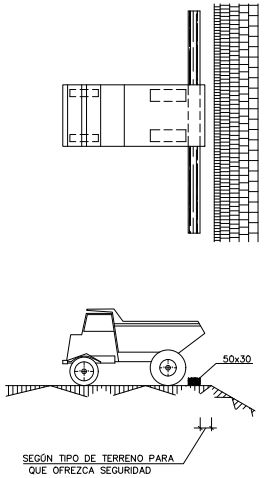

DESMONTES Y TERRAPLENES

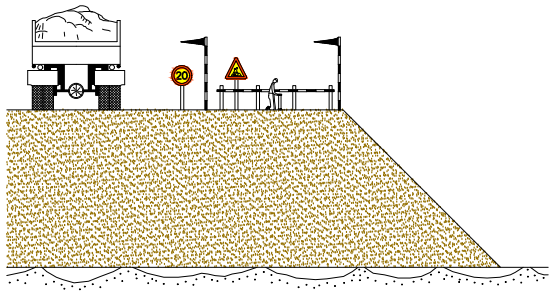

	Segons la llei 39/2015 del procediment administratiu podeu accedir a la següent url que l'indiquem per verificar aquest document		
	Codi Segur de Validació	0b1a40faa90f4759857cd7543acd56e0001	Data document: 04/11/2024
	Url de validació	https://sedesimplifica01.absiscloud.com/absis/idi/arx/idiarxabsaweb/castellano/asp/verificadorfirma.asp?nodeabsisini=027	
	Metadades	Núm. Registre entrada: ENTRA 2024/13207 - Data Registre: 04/11/2024 11:02:00 Origen: Origen ciudatà Estat d'elaboració: Original	

PLANTA MÒDUL PREFABRICAT DE SANITARIS
ESCALA 1:50

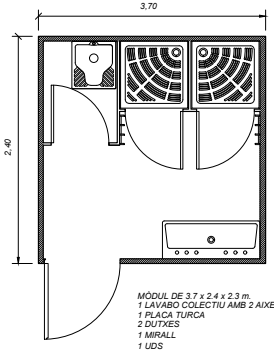

MÒDUL DE 3.7 x 2.4 x 2.3 m.
1 LAVABO COLECTIU AMB 2 AIXETES
1 PLACA TURCA
2 DUTXES
1 MIRALL
1 UDS

PLANTA MÒDUL PREFABRICAT DE VESTIDORS PER A 10 PERSONES
ESCALA 1:50

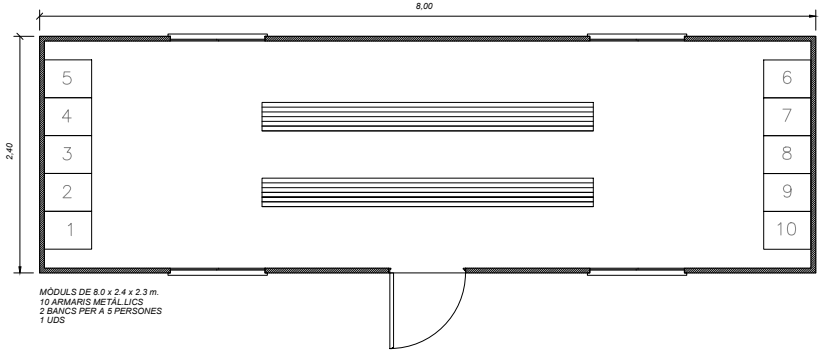

MÒDULS DE 8.0 x 2.4 x 2.3 m.
10 ARMARIS METÀL·LICS
2 BANCS PER A 5 PERSONES
1 UDS

PLANTA MÒDUL PREFABRICAT DE MENJADOR PER A 10 PERSONES
ESCALA 1:50

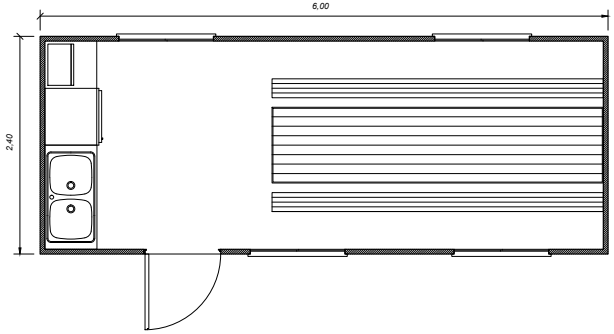

MÒDULS DE 6.0 x 2.4 x 2.6 m.
2 PIQUES AMB AIXETA
1 NEVERA
1 FORN MICROONES
1 RECIPIEN PER ESCOMBRERIES DE 100 l.
1 TAULA 3.5 x 0.8 PER 10 PERSONES
2 BANCS PER A 5 PERSONES
1 UDS

Segons la llei 39/2015 del procediment administratiu podeu accedir a la següent url que l'indiquem per verificar aquest document		
Codi Segur de Validació	0b1a40faa90f4759857cd7543acd56e0001	Data document: 04/11/2024
Url de validació	https://sedesimplifica01.absiscloud.com/absis/idi/arx/idiarxabsaweb/castellano/asp/verificadorfirma.asp?nodeabsisini=027	
Metadades	Núm. Registre entrada: ENTRA 2024/13207 - Data Registre: 04/11/2024 11:02:00 Origen: Origen ciudatà Estat d'elaboració: Original	